

Stadt Herzogenrath

Jahresabschluss

2024





Inhaltsverzeichnis

I. Jahresabschluss	5
1 Aufstellungs- und Bestätigungsvermerk	5
2 Bilanz	6
2 Ergebnis- und Finanzrechnung Gesamthaushalt	9
2 Ergebnis-, Finanzrechnung und Investitionen nach Produktbereichen	11
2 Ergebnis-, Finanzrechnung und Investitionen nach Produkten	65
II. Anhang	295
1 Allgemeine Angaben	295
2 Bilanzierungs- und Bewertungsmethoden	295
3 Erläuterungen zu den Posten der Bilanz	297
3.1 Aktiva	297
3.1.1 Aufwendungen zur Erhaltung der gemeindlichen Leistungsfähigkeit	297
3.1.2 Anlagevermögen	298
3.1.2.1 Immaterielle Vermögensgegenstände	298
3.1.2.2 Sachanlagen	299
3.1.2.3 Finanzanlagen	310
3.1.3 Umlaufvermögen	313
3.1.3.1 Vorräte	313
3.1.3.2 Forderungen und sonstige Vermögensgegenstände	313
3.1.3.3 Liquide Mittel	316
3.1.4 Aktive Rechnungsabgrenzung	316
3.2 Passiva	319
3.2.1 Eigenkapital	319
3.2.2 Sonderposten	321
3.2.2.1 Sonderposten für Zuwendungen	321
3.2.2.2 Sonderposten für Beiträge	321
3.2.2.3 Sonderposten für Gebührenaussgleich	321
3.2.2.4 Sonstige Sonderposten	322
3.2.3 Rückstellungen	323
3.2.3.1 Pensionsrückstellungen	323
3.2.3.2 Instandhaltungsrückstellungen	323



3.2.3.3 Sonstige Rückstellungen	323
3.2.4 Verbindlichkeiten	325
3.2.4.1 Verbindlichkeiten aus Krediten für Investitionen	325
3.2.4.2 Verbindlichkeiten aus Krediten zur Liquiditätssicherung	326
3.2.4.3 Verbindlichkeiten aus Lieferungen und Leistungen	326
3.2.4.4 Verbindlichkeiten aus Transferleistungen	326
3.2.4.5 Sonstige Verbindlichkeiten	327
3.2.4.6 Erhaltene Anzahlungen	327
3.2.5 Passive Rechnungsabgrenzungsposten	328
4 Erläuterungen zur Ergebnisrechnung	329
4.1 Ordentliche Erträge	330
4.1.1 Steuern und ähnliche Abgaben	330
4.1.2 Zuwendungen und allgemeine Umlagen	332
4.1.3 Sonstige Transfererträge	333
4.1.4 Öffentlich-rechtliche Leistungsentgelte	334
4.1.5 Privatrechtliche Leistungsentgelte	335
4.1.6 Kostenerstattungen und Kostenumlagen	336
4.1.7 Sonstige ordentliche Erträge	337
4.1.8 Aktivierte Eigenleistungen und Bestandsveränderungen	338
4.2 Ordentliche Aufwendungen	340
4.2.1 Personalaufwendungen	340
4.2.2 Versorgungsaufwendungen	341
4.2.3 Aufwendungen für Sach- und Dienstleistungen	342
4.2.4 Bilanzielle Abschreibungen	343
4.2.5 Transferaufwendungen	344
4.2.6 Sonstige ordentliche Aufwendungen	345
4.3 Erträge und Aufwendungen aus Finanzierungstätigkeit	346
4.4 Außerordentliche Erträge und Aufwendungen	348
4.5 Globaler Minderaufwand	348
5 Erläuterungen zur Finanzrechnung	349
6 Anlagen gemäß § 45 ff. KomHVO	353
6.1 Anlagenspiegel	354
6.2 Forderungsspiegel	355
6.3 Eigenkapitalsspiegel	355
6.4 Sonderpostenspiegel	356
6.5 Rückstellungsspiegel	357



6.6 Verbindlichkeitspiegel	358
6.7 Verpflichtungen aus Leasing- und anderen Verträgen	359
6.8 Übersicht über die bestehenden Bürgschaften	360
6.9 Sonstige Angaben gemäß § 45 KomHVO NRW	361
6.10 Angaben zu Beteiligungen im Sinne des § 271 Abs. 1 HGB	362
6.11 Übersicht über die in das folgende Jahr übertragenen Haushaltsermächtigungen	363
6.12 Angaben zum Gleichstellungsplan	367
6.13 Angaben zum Verwaltungsvorstand und zu den Ratsmitgliedern gemäß § 95 Abs. 3 GO NRW	367
III. Lagebericht	369
1 Allgemeines	369
2 Interne Organisation / Internes Kontrollsystem	369
3 Gesamtwirtschaftliche Rahmenbedingungen	369
4 Ertragslage	371
5 Finanzlage	374
6 Vermögenslage	377
7 Schuldenlage	377
8 Chancen, Risiken und Ausblick auf die künftige Entwicklung (Prognosebericht)	379
8.1 Chancen	379
8.2 Risiken	380
9 Kennzahlen	382
9.1 Kennzahlen zur haushaltswirtschaftlichen Gesamtsituation sowie zur Vermögens- und Finanzlage	383
9.1.1 Kennzahlen zur haushaltswirtschaftliche Gesamtsituation	383
9.1.2 Kennzahlen zur Vermögenslage	387
9.1.3 Kennzahlen zur Finanzlage	390
9.2 Kennzahlen zur Ertrags- und Aufwandslage	393
9.2.1 Zuwendungen und allgemeine Umlagen	393
9.2.2 Personalaufwand	394
9.2.3 Aufwendungen für Sach- und Dienstleistungen	395
9.2.4 Transferaufwendungen	396




I. Jahresabschluss

1 Aufstellungs- und Bestätigungsvermerk

Aufstellung und Bestätigung des Entwurfs am 25.06.2025 gemäß § 95 Abs. 5 GO NRW

Die Aufstellung und Bestätigung bezieht sich auf die Unterschriften unter Bilanz, Ergebnisrechnung, Finanzrechnung, Anhang und Lagebericht.



aufgestellt:

Doris Havertz

Erste Beigeordnete und Stadtkämmerin




bestätigt:

Dr. Benjamin Fadavian

Bürgermeister

Aufstellung und Bestätigung des geprüften Jahresabschlusses am 05.01.2026



aufgestellt:

Doris Havertz

Erste Beigeordnete und Stadtkämmerin



bestätigt:

Dr. Benjamin Fadavian

Bürgermeister



2 Bilanz

Bilanz zum 31.12. Aktiva

	Ergebnis 31.12.2023 in EUR	Ergebnis 31.12.2024 in EUR	Abweichung in EUR	in %
0. - Aufwendungen zur Erhaltung der gemeindlichen Leistungsfähigkeit	18.347.618,15	18.347.618,15	0,00	0
1. - Anlagevermögen	380.297.487,05	402.725.549,36	22.428.062,31	6
1.1 - Immaterielle Vermögensgegenstände	399.993,83	160.718,63	-239.275,20	-60
1.2 - Sachanlagen	327.197.923,64	349.579.928,73	22.382.005,09	7
<i>1.2.1 - Unbebaute Grundstücke und grundstücksgleiche Rechte</i>	<i>26.524.742,65</i>	<i>26.175.959,58</i>	<i>-348.783,07</i>	<i>-1</i>
1.2.1.1 - Grünflächen	22.214.957,33	21.603.491,04	-611.466,29	-3
1.2.1.2 - Ackerland	1.496.041,55	1.759.810,30	263.768,75	18
1.2.1.3 - Wald, Forsten	1.861.312,13	1.856.744,99	-4.567,14	0
1.2.1.4 - Sonstige unbebaute Grundstücke	952.431,64	955.913,25	3.481,61	0
<i>1.2.2 - Bebaute Grundstücke und grundstücksgleiche Rechte</i>	<i>146.855.777,00</i>	<i>147.363.085,17</i>	<i>507.308,17</i>	<i>0</i>
1.2.2.1 - Kinder- und Jugendeinrichtungen	21.275.424,46	21.362.601,64	87.177,18	0
1.2.2.2 - Schulen	84.067.832,41	83.299.914,27	-767.918,14	-1
1.2.2.3 - Wohnbauten	3.399.455,76	3.605.634,06	206.178,30	6
1.2.2.4 - Sonstige Dienst-, Geschäfts- und Betriebsgebäude	38.113.064,37	39.094.935,20	981.870,83	3
<i>1.2.3 - Infrastrukturvermögen</i>	<i>119.126.616,77</i>	<i>116.485.017,04</i>	<i>-2.641.599,73</i>	<i>-2</i>
1.2.3.1 - Grund und Boden des Infrastrukturvermögens	25.337.744,82	25.842.017,51	504.272,69	2
1.2.3.2 - Brücken und Tunnel	2.246.807,29	2.179.854,53	-66.952,76	-3
1.2.3.3 - Gleisanlagen mit Streckenausrüstung und Sicherheitsanlagen	--	--	--	--
1.2.3.4 - Entwässerungs- und Abwasserbeseitigungsanlagen	50.406.869,56	49.426.572,25	-980.297,31	-2
1.2.3.5 - Straßennetz mit Wegen, Plätzen und Verkehrslenkungsanlagen	40.802.550,06	38.717.348,00	-2.085.202,06	-5
1.2.3.6 - Sonstige Bauten des Infrastrukturvermögens	332.645,04	319.224,75	-13.420,29	-4
1.2.4 - Bauten auf fremden Grund und Boden	223.266,75	218.071,67	-5.195,08	-2
1.2.5 - Kunstgegenstände, Kulturdenkmäler	251.870,54	251.870,54	0,00	0
1.2.6 - Maschinen und technische Anlagen, Fahrzeuge	4.525.335,68	4.637.817,02	112.481,34	2
1.2.7 - Betriebs- und Geschäftsausstattung	3.844.651,73	4.348.674,59	504.022,86	13
1.2.8 - geleistete Anzahlungen, Anlagen im Bau	25.845.662,52	50.099.433,12	24.253.770,60	94
1.3 - Finanzanlagen	52.699.569,58	52.984.902,00	285.332,42	1
1.3.1 - Anteile an verbundenen Unternehmen	14.873.140,27	14.873.140,27	0,00	0
1.3.2 - Beteiligungen	35.587.518,71	35.525.622,10	-61.896,61	0
1.3.3 - Sondervermögen	0,00	0,00	0,00	--
1.3.4 - Wertpapiere des Anlagevermögens	1.812.810,60	2.570.038,63	757.228,03	42
1.3.5 - Ausleihungen	426.100,00	16.101,00	-409.999,00	-96
1.3.5.1 - an verbundenen Unternehmen	--	--	--	--
1.3.5.2 - an Beteiligungen	--	--	--	--



	Ergebnis 31.12.2023 in EUR	Ergebnis 31.12.2024 in EUR	Abweichung in EUR	in %
1.3.5.3 - an Sondervermögen	0,00	0,00	0,00	--
1.3.5.4 - Sonstige Ausleihungen	426.100,00	16.101,00	-409.999,00	-96
2. - Umlaufvermögen	25.851.970,25	26.736.550,70	884.580,45	3
2.1 - Vorräte	99.269,63	121.635,80	22.366,17	23
2.1.1 - Roh-, Hilfs- und Betriebsstoffe, Waren	99.269,63	121.635,80	22.366,17	23
2.1.2 - Geleistete Anzahlungen	--	--	--	--
2.2 - Forderungen und sonstige Vermögensgegenstände	25.330.842,60	23.563.541,99	-1.767.300,61	-7
2.2.1 - öffentl.-rechtl. Forderungen; Forderungen aus Transferleistungen	17.122.229,95	14.635.249,90	-2.486.980,05	-15
2.2.2 - privatrechtl. Forderungen	3.466.921,61	4.203.240,17	736.318,56	21
2.2.3 - sonstige Vermögensgegenstände	4.741.691,04	4.725.051,92	-16.639,12	0
2.3 - Wertpapiere des Umlaufvermögens	0,00	0,00	0,00	--
2.4 - Liquide Mittel	421.858,02	3.051.372,91	2.629.514,89	623
3. - Aktive Rechnungsabgrenzung	5.618.543,84	6.007.864,93	389.321,09	7
4. - Nicht durch Eigenkapital gedeckter Fehlbetrag	--	--	--	--
Summe Aktiva	430.115.619,29	453.817.583,14	23.701.963,85	6

**Bilanz zum 31.12 Passiva**

	Ergebnis 31.12.2023 in EUR	Ergebnis 31.12.2024 in EUR	Abweichung in EUR	in %
1. - Eigenkapital	126.661.846,76	125.618.685,95	-1.043.160,81	-1
1.1 - Allgemeine Rücklage	127.295.132,56	126.305.024,56	-990.108,00	-1
1.2 - Sonderrücklagen	3.046,55	3.046,55	0,00	0
1.3 - Ausgleichsrücklage	1,00	1,00	0,00	0
1.4 - Jahresüberschuss / Jahresfehlbetrag	-636.333,35	-689.386,16	-53.052,81	-8
2. - Sonderposten	115.960.367,06	115.540.896,08	-419.470,98	0
2.1 - für Zuwendungen	103.560.362,77	103.811.668,56	251.305,79	0
2.2 - für Beiträge	9.225.970,88	8.794.728,69	-431.242,19	-5
2.3 - für den Gebührenaussgleich	1.001.961,87	382.482,85	-619.479,02	-62
2.4 - Sonstige Sonderposten	2.172.071,54	2.552.015,98	379.944,44	17
3. - Rückstellungen	68.745.282,96	72.304.454,05	3.559.171,09	5
3.1 - Pensionsrückstellungen	60.296.309,99	64.917.802,99	4.621.493,00	8
3.3 - Instandhaltungsrückstellungen	1.229.641,30	1.049.848,50	-179.792,80	-15
3.4 - Sonstige Rückstellungen	7.219.331,67	6.336.802,56	-882.529,11	-12
4. - Verbindlichkeiten	109.031.361,58	130.257.688,03	21.226.326,45	19
4.2 - Verbindlichkeiten aus Krediten für Investitionen	54.518.578,13	71.022.371,12	16.503.792,99	30
4.2.5 - von Kreditinstituten	54.518.578,13	71.022.371,12	16.503.792,99	30
4.3 - Verbindlichkeiten aus Krediten zur Liquiditätssicherung	37.075.876,46	34.459.047,15	-2.616.829,31	-7
4.5 - Verbindlichkeiten aus Lieferungen und Leistungen	5.436.235,98	7.819.150,03	2.382.914,05	44
4.6 - Verbindlichkeiten aus Transferleistungen	1.592.291,87	2.336.038,01	743.746,14	47
4.7 - Sonstige Verbindlichkeiten	2.342.510,35	3.597.573,15	1.255.062,80	54
4.8 - Erhaltene Anzahlungen	8.065.868,79	11.023.508,57	2.957.639,78	37
5. - Passive Rechnungsabgrenzung	9.716.760,93	10.095.859,03	379.098,10	4
Summe Passiva	430.115.619,29	453.817.583,14	23.701.963,85	6

Jahresabschluss 2024

Ergebnisrechnung							
Stadt Herzogenrath							
Nr.	Ertrags- und Aufwandsarten	Ergebnis des Vorjahres	Fortgeschriebener Ansatz des Haushaltsjahres	davon Ermächtigungsübertragungen aus dem Vorjahr	IST-Ergebnis des Haushaltsjahres	Vergleich Ansatz/Ist	Ermächtigungsübertragungen in das Folgejahr
01	Steuern und ähnliche Abgaben	70.738.667,74	74.720.000,00		79.172.876,09	4.452.876,09	
02	+ Zuwendungen und allgemeine Umlagen	46.201.358,65	56.253.100,00		54.955.424,47	-1.297.675,53	
03	+ Sonstige Transfererträge	1.507.338,77	1.240.000,00		1.315.684,89	75.684,89	
04	+ Öffentlich-rechtliche Leistungsentgelte	20.448.264,47	23.448.100,00		23.719.072,62	270.972,62	
05	+ Privatrechtliche Leistungsentgelte	802.754,52	604.800,00		797.887,88	193.087,88	
06	+ Kostenerstattungen und Kostenumlagen	5.951.277,67	4.297.900,00		7.826.646,29	3.528.746,29	
07	+ Sonstige ordentliche Erträge	4.714.723,81	4.060.500,00		4.658.393,99	597.893,99	
08	+ Aktivierte Eigenleistungen	871.132,77	577.000,00		971.399,16	394.399,16	
09	+/- Bestandsveränderungen	-21.110,21			22.366,17	22.366,17	
10	= Ordentliche Erträge	151.214.408,19	165.201.400,00		173.439.751,56	8.238.351,56	
11	- Personalaufwendungen	36.201.169,79	40.340.400,00		41.289.119,27	948.719,27	
12	- Versorgungsaufwendungen	2.098.995,93	3.362.300,00		4.595.473,04	1.233.173,04	
13	- Aufwend. für Sach- und Dienstleistungen	17.857.663,85	19.634.900,00		20.151.062,09	516.162,09	547.809,00
14	- Bilanzielle Abschreibungen	10.885.851,14	10.351.100,00		11.089.570,00	738.470,00	
15	- Transferaufwendungen	80.568.490,27	84.797.700,00		89.335.936,53	4.538.236,53	145.990,00
16	- Sonstige ordentliche Aufwendungen	11.045.010,16	9.008.600,00		10.817.991,49	1.809.391,49	639.377,00
17	= Ordentliche Aufwendungen	158.657.181,14	167.495.000,00		177.279.152,42	9.784.152,42	1.333.176,00
18	= Ordentliches Ergebnis (= Zeilen 10 und 17)	-7.442.772,95	-2.293.600,00		-3.839.400,86	-1.545.800,86	-1.333.176,00
19	+ Finanzerträge	3.798.579,95	2.653.600,00		5.557.871,08	2.904.271,08	
20	- Zinsen und sonstige Finanzaufwendungen	1.862.428,51	2.593.000,00		2.407.856,38	-185.143,62	
21	= Finanzergebnis (= Zeilen 19 und 20)	1.936.151,44	60.600,00		3.150.014,70	3.089.414,70	
22	= Ergebnis der lfd. Verwaltungstätigk. (18 und 21)	-5.506.621,51	-2.233.000,00		-689.386,16	1.543.613,84	-1.333.176,00
23	+ Außerordentliche Erträge	4.870.288,16					
24	- Außerordentliche Aufwendungen						
25	= Außerordentliches Ergebnis (= Zeilen 23 und 24)	4.870.288,16					
26	= Ergebnis -vor Berück. int. Leist.bez.- (22 und 25)	-636.333,35	-2.233.000,00		-689.386,16	1.543.613,84	-1.333.176,00
27	+ Erträge aus internen Leistungsbeziehungen	11.584.681,70	11.812.200,00		12.062.384,67	250.184,67	
28	- Aufwendungen aus internen Leistungsbeziehungen	11.584.681,70	11.812.200,00		12.062.384,67	250.184,67	
29	= Teilergebnis (= Zeilen 26, 27, 28)	-636.333,35	-2.233.000,00		-689.386,16	1.543.613,84	-1.333.176,00
30	- Globaler Minderaufwand						
31	= Teilergebnis n. Abz. glob. Min.aufw. (=Z 29 u. 30)	-636.333,35	-2.233.000,00		-689.386,16	1.543.613,84	-1.333.176,00

Jahresabschluss 2024

Finanzrechnung							
Stadt Herzogenrath							
Nr.	Ein- und Auszahlungsarten	Ergebnis des Vorjahres	Fortgeschriebener Ansatz des Haushaltsjahres	davon Ermächtigungsübertragungen aus dem Vorjahr	IST-Ergebnis des Haushaltsjahres	Vergleich Ansatz/Ist	Ermächtigungsübertragungen in das Folgejahr
01	Steuern und ähnliche Abgaben	65.524.664,26	74.720.000,00		81.864.800,94	7.144.800,94	
02	+ Zuwendungen und allgemeine Umlagen	40.822.229,85	48.933.100,00		47.925.051,40	-1.008.048,60	
03	+ Sonstige Transfereinzahlungen	1.596.807,16	1.240.000,00		1.217.515,65	-22.484,35	
04	+ Öffentlich-rechtliche Leistungsentgelte	19.069.653,37	22.367.600,00		22.893.076,73	525.476,73	
05	+ Privatrechtliche Leistungsentgelte	1.072.179,40	604.800,00		699.339,46	94.539,46	
06	+ Kostenerstattungen, Kostenumlagen	5.291.556,57	4.297.900,00		6.183.830,38	1.885.930,38	
07	+ Sonstige Einzahlungen	4.049.336,17	3.225.600,00		4.730.328,59	1.504.728,59	
08	+ Zinsen und sonstige Finanzeinzahlungen	2.491.020,28	2.653.600,00		4.890.246,73	2.236.646,73	
09	= Einzahlg. a. lfd. Verwaltungstätigk.	139.917.447,06	158.042.600,00		170.404.189,88	12.361.589,88	
10	- Personalauszahlungen	33.088.588,08	37.335.200,00		36.579.147,95	-756.052,05	
11	- Versorgungsauszahlungen	2.827.660,26	3.202.100,00		3.599.662,17	397.562,17	
12	- Ausz. für Sach- und Dienstleistungen	18.186.469,25	20.037.000,00		20.009.229,46	-27.770,54	
13	- Zinsen und sonstige Finanzauszahlungen	1.616.370,13	2.593.000,00		2.347.135,13	-245.864,87	
14	- Transferzahlungen	80.508.603,87	84.779.300,00		89.298.476,31	4.519.176,31	
15	- Sonstige Auszahlungen	8.319.370,98	8.732.200,00		10.472.764,50	1.740.564,50	
16	= Auszahlg. a. lfd. Verwaltungstätigk.	144.547.062,57	156.678.800,00		162.306.415,52	5.627.615,52	
17	= Saldo aus lfd. Verwaltungstätigkeit (Z. 9 u.16)	-4.629.615,51	1.363.800,00		8.097.774,36	6.733.974,36	
18	+ Zuwendungen für Invest.maßnahmen	5.767.164,74	12.424.200,00		10.877.979,31	-1.546.220,69	
19	+ Einzahlg. a. d. Veräußerg. v. Sachanlagen	1.311.524,69	277.000,00		159.556,50	-117.443,50	
20	+ Einzahlg. a. d. Veräußerg. v. Finanzanlagen				109.700,00	109.700,00	
21	+ Einzahlg. a. Beiträgen u. ä. Entgelten		7.000,00			-7.000,00	
22	+ Sonstige Investitionseinzahlungen		100,00			-100,00	
23	= Einzahlungen aus Investitionstätigkeit	7.078.689,43	12.708.300,00		11.147.235,81	-1.561.064,19	
24	- Auszahlg. f.d. Erwerb von Grdst. und Gebäuden	3.768.854,14	1.818.900,00		768.584,19	-1.050.315,81	274.826,00
25	- Auszahlg. f. Baumaßnahmen	14.720.474,49	43.702.700,00		27.926.185,82	-15.776.514,18	13.793.341,80
26	- Auszahlg. f.d.Erwerb v.bewegl. Anlagevermögen	977.951,82	2.447.100,00		1.176.360,58	-1.270.739,42	612.378,19
27	- Auszahlg. f.d. Erwerb v. Finanzanlagen	1.172.016,69	500.000,00			-500.000,00	500.000,00
28	- Auszahlg. v. aktivierbaren Zuwendungen	149.039,27	3.346.000,00		764.821,73	-2.581.178,27	2.110.100,00
29	- Sonstige Investitionsauszahlungen		50.000,00			-50.000,00	
30	= Auszahlungen aus Investitionstätigkeit	20.788.336,41	51.864.700,00		30.635.952,32	-21.228.747,68	17.290.645,99
31	= Saldo aus Invest.tätigk. (23 und 30)	-13.709.646,98	-39.156.400,00		-19.488.716,51	19.667.683,49	-17.290.645,99
32	= Finanzmittelübersch./-fehlbetr. (17u.31)	-18.339.262,49	-37.792.600,00		-11.390.942,15	26.401.657,85	-17.290.645,99
33	+ Einz.Aufn.u.Rückfl.v.Kred.f.Inv.u.wirt.gl.R.ve.	11.707,33	39.166.400,00		21.007.819,30	-18.158.580,70	
34	+ Einz. Aufn. u. Rückfl.v.Kred.z.Liquiditätssich.	80.889.179,76	100.000.000,00		32.500.000,00	-67.500.000,00	
35	- Ausz.Tilg.u.Gew.v.Kred.f.Inv.u.wirt.gl.R	1.844.226,54	2.570.000,00		2.256.601,95	-313.398,05	
36	- Ausz. Tilg. u. Gew. v. Kred.z.Liquiditätssich.	61.400.000,00	98.803.800,00		37.189.179,76	-61.614.620,24	
37	= Saldo aus Finanzierungstätigkeit	17.656.660,55	37.792.600,00		14.062.037,59	-23.730.562,41	
38	= Änd. d. Best. an eig.Finanzmit.(32u.37)	-682.601,94			2.671.095,44	2.671.095,44	-17.290.645,99
39	+ Anfangsbestand an Finanzmitteln	2.129.084,73	-36.559,99		421.858,02	458.418,01	
40	+ Bestand an fremden Finanzmitteln	-1.024.624,77			-41.580,55	-41.580,55	
41	= Liquide Mittel (Zeilen 38 und 39)	421.858,02	-36.559,99		3.051.372,91	3.087.932,90	-17.290.645,99

Jahresabschluss 2024

Teilergebnisrechnung Produktbereich 01 Innere Verwaltung

Stadt Herzogenrath

Nr.	Ertrags- und Aufwandsarten	Ergebnis des Vorjahres	Fortgeschriebener Ansatz des Haushaltsjahres	davon Ermächtigungsübertragungen aus dem Vorjahr	IS I -Ergebnis des Haushaltsjahres	Vergleich Ansatz/Ist	Ermächtigungsübertragungen in das Folgejahr
01	Steuern und ähnliche Abgaben						
02	+ Zuwendungen und allgemeine Umlagen	489.639,34	318.500,00		372.713,97	54.213,97	
03	+ Sonstige Transfererträge						
04	+ Öffentlich-rechtliche Leistungsentgelte	11.515,59	15.300,00		18.231,28	2.931,28	
05	+ Privatrechtliche Leistungsentgelte	450.118,91	300.800,00		510.478,93	209.678,93	
06	+ Kostenerstattungen und Kostenumlagen	917.772,05	158.700,00		2.295.389,93	2.136.689,93	
07	+ Sonstige ordentliche Erträge	1.456.413,68	1.053.900,00		962.872,69	-91.027,31	
08	+ Aktivierte Eigenleistungen	523.574,94	400.000,00		572.025,80	172.025,80	
09	+/- Bestandsveränderungen	-22.461,41			29.474,50	29.474,50	
10	= Ordentliche Erträge	3.826.573,10	2.247.200,00		4.761.187,10	2.513.987,10	
11	- Personalaufwendungen	10.162.854,95	11.054.800,00		12.240.664,37	1.185.864,37	
12	- Versorgungsaufwendungen	2.098.995,93	3.362.300,00		4.595.473,04	1.233.173,04	
13	- Aufwend. für Sach- und Dienstleistungen	3.670.587,06	3.909.900,00		3.594.364,20	-315.535,80	92.636,00
14	- Bilanzielle Abschreibungen	599.244,41	547.500,00		695.437,54	147.937,54	
15	- Transferaufwendungen	30.947,90	38.700,00		49.391,38	10.691,38	
16	- Sonstige ordentliche Aufwendungen	2.678.680,78	1.933.500,00		2.552.321,50	618.821,50	111.813,00
17	= Ordentliche Aufwendungen	19.241.311,03	20.846.700,00		23.727.652,03	2.880.952,03	204.449,00
18	= Ordentliches Ergebnis (= Zeilen 10 und 17)	-15.414.737,93	-18.599.500,00		-18.966.464,93	-366.964,93	-204.449,00
19	+ Finanzerträge	7.812,25	3.000,00		1.144,66	-1.855,34	
20	- Zinsen und sonstige Finanzaufwendungen	1.390,94	3.000,00		1.346,46	-1.653,54	
21	= Finanzergebnis (= Zeilen 19 und 20)	6.421,31			-201,80	-201,80	
22	= Ergebnis der lfd. Verwaltungstätigk. (18 und 21)	-15.408.316,62	-18.599.500,00		-18.966.666,73	-367.166,73	-204.449,00
23	+ Außerordentliche Erträge						
24	- Außerordentliche Aufwendungen						
25	= Außerordentliches Ergebnis (= Zeilen 23 und 24)						
26	= Ergebnis -vor Berück. Int. Leist.bez.- (22 und 25)	-15.408.316,62	-18.599.500,00		-18.966.666,73	-367.166,73	-204.449,00
27	+ Erträge aus internen Leistungsbeziehungen	4.273.420,15	4.342.600,00		4.461.596,11	118.996,11	
28	- Aufwendungen aus internen Leistungsbeziehungen	1.085.737,42	1.111.500,00		1.132.391,65	20.891,65	
29	= Teilergebnis (= Zeilen 26, 27, 28)	-12.220.633,89	-15.368.400,00		-15.637.462,27	-269.062,27	-204.449,00
30	- Globaler Minderaufwand						
31	= Teilergebnis n. Abz. glob. Min.aufw. (=Z 29 u. 30)	-12.220.633,89	-15.368.400,00		-15.637.462,27	-269.062,27	-204.449,00

Jahresabschluss 2024

Teilfinanzrechnung Produktbereich 01 Innere Verwaltung

Stadt Herzogenrath

Nr.	Ein- und Auszahlungsarten	Ergebnis des Vorjahres	Fortgeschriebener Ansatz des Haushaltsjahres	davon Ermächtigungsübertragungen aus dem Vorjahr	IS I-Ergebnis des Haushaltsjahres	Vergleich Ansatz/Ist	Ermächtigungsübertragungen in das Folgejahr
01	Steuern und ähnliche Abgaben	-533,97			-533,97	-533,97	
02	+ Zuwendungen und allgemeine Umlagen	22.035,78	16.000,00		91.612,88	75.612,88	
03	+ Sonstige Transfereinzahlungen						
04	+ Öffentlich-rechtliche Leistungsentgelte	869,01	5.500,00		7.054,80	1.554,80	
05	+ Privatrechtliche Leistungsentgelte	688.461,81	300.800,00		367.188,77	66.388,77	
06	+ Kostenerstattungen, Kostenumlagen	394.101,20	158.700,00		857.365,06	698.665,06	
07	+ Sonstige Einzahlungen	353.170,82	236.700,00		405.501,64	168.801,64	
08	+ Zinsen und sonstige Finanzeinzahlungen	42.263,12	3.000,00		2.660,25	-339,75	
09	= Einzahlg. a. lfd. Verwaltungstätigk.	1.500.387,77	720.700,00		1.730.849,43	1.010.149,43	
10	- Personalauszahlungen	8.663.209,41	9.723.800,00		9.727.644,13	3.844,13	
11	- Versorgungsauszahlungen	2.827.660,26	3.202.100,00		3.599.662,17	397.562,17	
12	- Ausz. für Sach- und Dienstleistungen	3.528.219,89	3.909.600,00		3.905.690,78	-3.909,22	
13	- Zinsen und sonstige Finanzauszahlungen	1.390,94	3.000,00		1.346,46	-1.653,54	
14	- Transferzahlungen	17.302,00	38.700,00		47.042,50	8.342,50	
15	- Sonstige Auszahlungen	2.808.890,80	1.908.700,00		3.823.323,44	1.914.623,44	
16	= Auszahlg. a. lfd. Verwaltungstätigk.	17.846.673,30	18.785.900,00		21.104.709,48	2.318.809,48	
17	= Saldo aus lfd. Verwaltungstätigkeit (Z. 9 u.16)	-16.346.285,53	-18.065.200,00		-19.373.860,05	-1.308.660,05	
18	+ Zuwendungen für Invest.maßnahmen	181.034,48	5.379.100,00		2.199.240,70	-3.179.859,30	
19	+ Einzahlg. a. d. Veräußerg. v. Sachanlagen	1.170.099,69	203.500,00		128.761,50	-74.738,50	
20	+ Einzahlg. a. d. Veräußerg. v. Finanzanlagen						
21	+ Einzahlg. a. Beiträgen u. ä. Entgelten						
22	+ Sonstige Investitionseinzahlungen						
23	= Einzahlungen aus Investitionstätigkeit	1.351.134,17	5.582.600,00		2.328.002,20	-3.254.597,80	
24	- Auszahlg. f.d. Erwerb von Grdst. und Gebäuden	3.512.454,38	1.487.600,00		614.033,84	-873.566,16	110.000,00
25	- Auszahlg. f. Baumaßnahmen	13.084.930,98	28.485.300,00		20.167.299,97	-8.318.000,03	8.629.370,62
26	- Auszahlg. f.d. Erwerb v. bewegl. Anlagevermögen	60.523,24	31.000,00		4.858,55	-26.141,45	
27	- Auszahlg. f.d. Erwerb v. Finanzanlagen						
28	- Auszahlg. v. aktivierbaren Zuwendungen	19.825,29	30.000,00			-30.000,00	
29	- Sonstige Investitionsauszahlungen						
30	= Auszahlungen aus Investitionstätigkeit	16.677.733,89	30.033.900,00		20.786.192,36	-9.247.707,64	8.739.370,62
31	= Saldo aus Invest.tätigk. (23 und 30)	-15.326.599,72	-24.451.300,00		-18.458.190,16	5.993.109,84	-8.739.370,62
32	= Finanzmittelübersch./-fehlbetr. (17u.31)	-31.672.885,25	-42.516.500,00		-37.832.050,21	4.684.449,79	-8.739.370,62
33	+ Einz. Aufn. u. Rückfl. v. Kred. f. Inv. u. wirt. gl. R. ve.						
34	+ Einz. Aufn. u. Rückfl. v. Kred. z. Liquiditätssich.						
35	- Ausz. Tilg. u. Gew. v. Kred. f. Inv. u. wirt. gl. R.						
36	- Ausz. Tilg. u. Gew. v. Kred. z. Liquiditätssich.						
37	= Saldo aus Finanzierungstätigkeit						
38	= Änd. d. Best. an eig. Finanzmit. (32u.37)	-31.672.885,25	-42.516.500,00		-37.832.050,21	4.684.449,79	-8.739.370,62
39	+ Anfangsbestand an Finanzmitteln	7.888,72			1.653,96	1.653,96	
40	+ Bestand an fremden Finanzmitteln	-1.122.983,90			-1.110.265,35	-1.110.265,35	
41	= Liquide Mittel (Zeilen 38 und 39)	-32.787.980,43	-42.516.500,00		-38.940.661,60	3.575.838,40	-8.739.370,62

Jahresabschluss 2024

Investitionen Produktbereich 01 Innere Verwaltung

Stadt Herzogenrath

Nr. Bezeichnung	Ergebnis des Vorjahres	Fortgeschriebener Ansatz des Haushaltsjahres	Ist-Ergebnis des Haushaltsjahres	Vergleich Ansatz/Ist
OBERHALB der festgelegten Wertgrenze				
I083GRU002 Allgemeiner Grunderwerb (sonst. unbeb. Grundstü.)	-338,56			
19 + Einzahlg. a.d. Veräußerg. v. Sachanlagen	338,56			
I083GRU003 Allgemeiner Grunderwerb bei Wohnbauten		-36.000,00		-36.000,00
18 + Zuwendungen für Invest.maßnahmen		36.000,00		36.000,00
I093GRU003 Allgemeiner Grunderwerb bei sonst. Dienstgeb.		-10.500,00		-10.500,00
18 + Zuwendungen für Invest.maßnahmen		10.500,00		10.500,00
I103GEB001 Erwerb von Wohnbauten	120.000,00			
24 - Auszahlg. f.d. Erwerb von Grdst. und Gebäuden	120.000,00			
I134ABH002 Grundinstandsetzung Grundschule Leonhardstraße		50.000,00		50.000,00
25 - Auszahlg. f. Baumaßnahmen		50.000,00		50.000,00
I164ABH003 Aus- & Umbau Gesamtschule Kohlscheid Kircheichstr.	2.076.524,32	250.000,00	839.191,46	-589.191,46
25 - Auszahlg. f. Baumaßnahmen	2.076.524,32	250.000,00	839.191,46	-589.191,46
I1765ABH01 Neubau Hallenbad Kohlscheid	4.969.680,75	4.870.000,00	8.042.440,14	-3.172.440,14
25 - Auszahlg. f. Baumaßnahmen	4.969.680,75	4.870.000,00	8.041.034,43	-3.171.034,43
I1810BUG01 B. u. G. Rathaus		10.000,00	3.216,35	6.783,65
26 - Auszahlg. f.d.Erwerb v. bewegl. Anlagevermögen		10.000,00	3.216,35	6.783,65
I1812BUG02 B. u. G. Informationstechnik	7.502,97			
26 - Auszahlg. f.d.Erwerb v. bewegl. Anlagevermögen	7.502,97			
I1861GEB07 Erwerb von Wohnbauten	5.261,00			
24 - Auszahlg. f.d. Erwerb von Grdst. und Gebäuden	5.261,00			
I1861GRU07 Grunderwerb bei Wohnbauten		90.000,00		90.000,00
24 - Auszahlg. f.d. Erwerb von Grdst. und Gebäuden		90.000,00		90.000,00
I1865ABH05 Grundinstandsetzung Feuerwache Erkenmühle	67.090,80	50.000,00	2.213,64	47.786,36
25 - Auszahlg. f. Baumaßnahmen	67.090,80	50.000,00	2.213,64	47.786,36
I1865ABH08 Treppen Grundschule Hauptstraße	64.594,52			
25 - Auszahlg. f. Baumaßnahmen	64.594,52			
I1865ABH11 Plaung Um-/ Erweiterungsbau GS Alt-Merkstein	1.112.251,80	5.100.000,00	1.897.771,27	3.202.228,73
25 - Auszahlg. f. Baumaßnahmen	1.112.251,80	5.100.000,00	1.897.771,27	3.202.228,73
I1963GEB07 Erwerb von Wohnbauten	694.504,82	11.500,00	78.850,00	-67.350,00
24 - Auszahlg. f.d. Erwerb von Grdst. und Gebäuden	694.504,82	11.500,00	78.850,00	-67.350,00
I1963GEB08 Erwerb Aufbauten sonst. Gebäude	-549.665,40	1.000,00		1.000,00
19 + Einzahlg. a.d. Veräußerg. v. Sachanlagen	549.665,40			
24 - Auszahlg. f.d. Erwerb von Grdst. und Gebäuden		1.000,00		1.000,00
I1963GRU01 Grunderwerb Grünflächen		10.000,00	221.891,58	-211.891,58
24 - Auszahlg. f.d. Erwerb von Grdst. und Gebäuden		10.000,00	221.891,58	-211.891,58
I1963GRU02 Grunderwerb Ackerland		750.000,00	269.044,09	480.955,91
24 - Auszahlg. f.d. Erwerb von Grdst. und Gebäuden		750.000,00	269.044,09	480.955,91
I1963GRU03 Grunderwerb Waldflächen		10.000,00		10.000,00
24 - Auszahlg. f.d. Erwerb von Grdst. und Gebäuden		10.000,00		10.000,00
I1963GRU04 Grunderwerb sonstige unbebaute Grundstücke	43.233,20	10.000,00	4.325,98	5.674,02
24 - Auszahlg. f.d. Erwerb von Grdst. und Gebäuden	43.233,20	10.000,00	4.325,98	5.674,02
I1963GRU07 Grunderwerb bei Wohnbauten	797.440,00	400.000,00		400.000,00
24 - Auszahlg. f.d. Erwerb von Grdst. und Gebäuden	797.440,00	400.000,00		400.000,00
I1963GRU08 Grunderwerb bei sonstigen Dienstgebäuden	-336.177,37	-690.000,00	94,26	-690.094,26
18 + Zuwendungen für Invest.maßnahmen		700.000,00		700.000,00
19 + Einzahlg. a.d. Veräußerg. v. Sachanlagen	338.250,00			
24 - Auszahlg. f.d. Erwerb von Grdst. und Gebäuden	2.072,63	10.000,00	94,26	9.905,74
I1963GRU09 Grunderwerb Straßenflächen	12.576,60	50.000,00	1.334,56	48.665,44
24 - Auszahlg. f.d. Erwerb von Grdst. und Gebäuden	12.576,60	50.000,00	1.334,56	48.665,44
I1965ABA03 Software Gebäudemanagement	37.731,98	50.000,00	15.257,59	34.742,41
25 - Auszahlg. f. Baumaßnahmen	37.731,98	50.000,00	15.257,59	34.742,41

Jahresabschluss 2024

Investitionen Produktbereich 01 Innere Verwaltung

Stadt Herzogenrath

Nr. Bezeichnung	Ergebnis des Vorjahres	Fortgeschriebener Ansatz des Haushaltsjahres	Ist-Ergebnis des Haushaltsjahres	Vergleich Ansatz/Ist
I1965ABH02 Neubau Umkleiden Sportplatz Oststraße 25 - Auszahlg. f. Baumaßnahmen	197.814,63 197.814,63	15.500,00 15.500,00	24.850,32 24.850,32	-9.350,32 -9.350,32
I1965ABH03 Brandschutz und grundlegende Sanierung Erkenmühle 6 25 - Auszahlg. f. Baumaßnahmen	35.086,89 35.086,89			
I1965ABH05 Neubau Kindertagesstätte Kohlscheid 25 - Auszahlg. f. Baumaßnahmen	689.767,22 689.767,22	500.000,00 500.000,00	8.523,16 8.523,16	491.476,84 491.476,84
I1965ABH07 Brandschutz Europaschule 25 - Auszahlg. f. Baumaßnahmen	52.239,97 52.239,97	30.000,00 30.000,00	7.342,86 7.342,86	22.657,14 22.657,14
I1965ABH12 Brandschutz GS Dietrich-Bonhoeffer-Straße 25 - Auszahlg. f. Baumaßnahmen		3.000,00 3.000,00		3.000,00 3.000,00
I1965ABH14 Ern. Trinkwasser- u. Toilettenanlagen GS Ebertstr. 25 - Auszahlg. f. Baumaßnahmen	1.386,00 1.386,00			
I1965ABH15 Umbaumaßn. KiTa H-Heyden-Str. (altes Schulgebäude) 25 - Auszahlg. f. Baumaßnahmen			44.856,86 44.856,86	-44.856,86 -44.856,86
I2065ABH03 Bauliche Anpassung "GE Pestalozzistraße" 25 - Auszahlg. f. Baumaßnahmen		25.000,00 25.000,00	57.227,33 57.227,33	-32.227,33 -32.227,33
I2065ABH05 Brandmeldeanlage Feuerwache Erkenmühle 25 - Auszahlg. f. Baumaßnahmen		100.000,00 100.000,00		100.000,00 100.000,00
I2065ABH06 Brandschutz Bürgerhaus Comeniusstraße 25 - Auszahlg. f. Baumaßnahmen		70.000,00 70.000,00	49.363,52 49.363,52	20.636,48 20.636,48
I2065ABH10 Erneuerung Tribüne Dreifachturnhalle 25 - Auszahlg. f. Baumaßnahmen	0,02 0,02			
I2065ABH11 Erweiterung Feuerwache Erkenmühle 25 - Auszahlg. f. Baumaßnahmen	1.136.436,17 1.136.436,17	4.000.000,00 4.000.000,00	2.600.579,84 2.600.579,84	1.399.420,16 1.399.420,16
I2065ABH12 Erweiterung Gymnasium und Umstellung G8/G9 25 - Auszahlg. f. Baumaßnahmen		50.000,00 50.000,00	56.162,99 56.162,99	-6.162,99 -6.162,99
I2065ABH14 Kunstrasenplatz Forensberg 18 + Zuwendungen für Invest.maßnahmen 25 - Auszahlg. f. Baumaßnahmen	1.226,84 1.226,84	-188.400,00 188.400,00		-188.400,00 188.400,00
I2065ABH15 Parkhaus Albert-Steiner-Straße 25 - Auszahlg. f. Baumaßnahmen	224.474,70 224.474,70			
I2065ABH16 Umfahrung Feuerwache Erkenmühle 25 - Auszahlg. f. Baumaßnahmen		70.000,00 70.000,00		70.000,00 70.000,00
I2065ABH21 Erweiterung Feuerwache Martinusstraße 25 - Auszahlg. f. Baumaßnahmen		200.000,00 200.000,00		200.000,00 200.000,00
I2065ABH27 Grundhafte Sanierungen Bockreiterzentrum 19 + Einzahlg. a.d. Veräußerg. v. Sachanlagen	-223.471,29 223.471,29			
I2065ABH28 Errichtung Zentralsportanlage 25 - Auszahlg. f. Baumaßnahmen	15.488,45 15.488,45	100.000,00 100.000,00		100.000,00 100.000,00
I2165ABH06 Umsetzung Digitalpakt (Gymnasium) 25 - Auszahlg. f. Baumaßnahmen	26.383,40 26.383,40	746.000,00 746.000,00	136.716,16 136.716,16	609.283,84 609.283,84
I2165ABH07 Umsetzung Digitalpakt (Europaschule) 25 - Auszahlg. f. Baumaßnahmen	50.854,83 50.854,83	786.000,00 786.000,00	362.095,61 362.095,61	423.904,39 423.904,39
I2165ABH08 Dacherneuerung Dreifachturnhalle Bardenberger Str. 25 - Auszahlg. f. Baumaßnahmen	478.432,10 478.432,10	224.000,00 224.000,00	200.342,73 200.342,73	23.657,27 23.657,27
I2165ABH15 Umbaumaßnahmen Asylunterkunft Eintrachtstraße 25 - Auszahlg. f. Baumaßnahmen	199.768,57 199.768,57	40.000,00 40.000,00	138.546,65 138.546,65	-98.546,65 -98.546,65
I2263AZG01 Zug. Geleistete Anz. Grundstücke sonst. Dienstgeb. 24 - Auszahlg. f.d. Erwerb von Grdst. und Gebäuden	1.402.400,00 1.402.400,00	1.000,00 1.000,00		1.000,00 1.000,00
I2263AZG02 Zug. Geleistete Anzahlung sonst. Dienstgebäude 24 - Auszahlg. f.d. Erwerb von Grdst. und Gebäuden	133.006,23 133.006,23	1.000,00 1.000,00		1.000,00 1.000,00

Jahresabschluss 2024

Investitionen Produktbereich 01 Innere Verwaltung

Stadt Herzogenrath

Nr. Bezeichnung	Ergebnis des Vorjahres	Fortgeschriebener Ansatz des Haushaltsjahres	Ist-Ergebnis des Haushaltsjahres	Vergleich Ansatz/Ist
I2265ABH01 Umsetzung Digitalpakt GS Kämpchen 18 + Zuwendungen für Invest.maßnahmen 25 - Auszahlg. f. Baumaßnahmen		43.000,00 148.000,00 191.000,00	103.173,95 28.523,17 131.697,12	-60.173,95 119.476,83 59.302,88
I2265ABH02 Umsetzung Digitalpakt GS Kohlscheid-Mitte 18 + Zuwendungen für Invest.maßnahmen 25 - Auszahlg. f. Baumaßnahmen		28.700,00 172.300,00 201.000,00	17.271,54 10.608,01 27.879,55	11.428,46 161.691,99 173.120,45
I2265ABH03 Umsetzung Digitalpakt GS Klinkheide 18 + Zuwendungen für Invest.maßnahmen 25 - Auszahlg. f. Baumaßnahmen		28.700,00 78.300,00 107.000,00	98.929,32 98.929,32	-70.229,32 78.300,00 8.070,68
I2265ABH04 Umsetzung Digitalpakt GS Pannesheide 18 + Zuwendungen für Invest.maßnahmen 25 - Auszahlg. f. Baumaßnahmen		26.200,00 109.800,00 136.000,00	49.214,76 8.297,39 57.512,15	-23.014,76 101.502,61 78.487,85
I2265ABH05 Umsetzung Digitalpakt GS Straß 18 + Zuwendungen für Invest.maßnahmen 25 - Auszahlg. f. Baumaßnahmen		21.500,00 112.500,00 134.000,00	62.533,41 62.533,41	-41.033,41 112.500,00 71.466,59
I2265ABH06 Umsetzung Digitalpakt Regenbogenschule 18 + Zuwendungen für Invest.maßnahmen 25 - Auszahlg. f. Baumaßnahmen		108.900,00 206.100,00 315.000,00	22.993,32 7.821,67 30.814,99	85.906,68 198.278,33 284.185,01
I2265ABH07 Umsetzung Digitalpakt GS Bierstraß 18 + Zuwendungen für Invest.maßnahmen 25 - Auszahlg. f. Baumaßnahmen		-18.300,00 131.800,00 113.500,00	17.816,65 6.471,95 24.288,60	-36.116,65 125.328,05 89.211,40
I2265ABH08 Umsetzung Digitalpakt GS Alt-Merkstein 18 + Zuwendungen für Invest.maßnahmen 25 - Auszahlg. f. Baumaßnahmen		10.100,00 90.900,00 101.000,00		10.100,00 90.900,00 101.000,00
I2265ABH09 Umsetzung Digitalpakt Dietrich-Bonhoeffer-Schule 18 + Zuwendungen für Invest.maßnahmen 25 - Auszahlg. f. Baumaßnahmen		99.600,00 86.400,00 186.000,00	131.850,84 131.850,84	-32.250,84 86.400,00 54.149,16
I2265ABH10 Umsetzung Digitalpakt Förderschule 18 + Zuwendungen für Invest.maßnahmen 25 - Auszahlg. f. Baumaßnahmen		-16.100,00 188.100,00 172.000,00	12.645,13 17.041,48 29.686,61	-28.745,13 171.058,52 142.313,39
I2265ABH13 Grundhafte Sanierung Burg Rode 25 - Auszahlg. f. Baumaßnahmen 26 - Auszahlg. v. aktivierbaren Zuwendungen	30.263,73 22.182,85 8.080,88	20.300,00 20.300,00		20.300,00 20.300,00
I2265ABH14 Photovoltaikanlage Gesamtschule Kircheichstr. 25 - Auszahlg. f. Baumaßnahmen		250.000,00 250.000,00	67.623,90 67.623,90	182.376,10 182.376,10
I2265ABH18 Grundinstandsetzung ehem. "Dental-Labor" Rathauspl 25 - Auszahlg. f. Baumaßnahmen	212.366,09 212.366,09	20.000,00 20.000,00	63.238,35 63.238,35	-43.238,35 -43.238,35
I2265ABH23 Erweiterung Parkfläche Hauptstraße 25 - Auszahlg. f. Baumaßnahmen	8.879,30 8.879,30			
I2265ABH24 Neubau TPH IV 18 + Zuwendungen für Invest.maßnahmen 25 - Auszahlg. f. Baumaßnahmen	779.950,23 1.300.000,00 779.950,23	2.944.000,00 1.300.000,00 4.244.000,00	-888.057,53 2.120.477,03 1.232.419,50	3.832.057,53 -820.477,03 3.011.580,50
I2265ABH30 Photovoltaikanlage Gesamtschule Pestalozzistraße 25 - Auszahlg. f. Baumaßnahmen	81.693,85 81.693,85			
I2265ABH31 Flüchtlingsunterkunft Postareal 25 - Auszahlg. f. Baumaßnahmen	61.448,25 61.448,25		577,57 577,57	-577,57 -577,57
I2265BEV02 Überdruckanlage Grundschule Ebertstr. 24 - Auszahlg. f.d. Erwerb von Grdst. und Gebäuden		110.000,00 110.000,00		110.000,00 110.000,00
I2265GEB01 Flüchtlingsunterkunft Postareal 24 - Auszahlg. f.d. Erwerb von Grdst. und Gebäuden	226.941,44 226.941,44		21.428,06 21.428,06	-21.428,06 -21.428,06
I2361ABH01 Entwicklung Bockreiterzentrum 25 - Auszahlg. f. Baumaßnahmen	96.485,61 96.485,61	250.000,00 250.000,00	126.985,68 126.985,68	123.014,32 123.014,32
I2365ABH02 Installation PV-Anlage GS Dietrich-Bonhoeffer-Str.		100.000,00		100.000,00

Jahresabschluss 2024

Investitionen Produktbereich 01 Innere Verwaltung

Stadt Herzogenrath

Nr. Bezeichnung	Ergebnis des Vorjahres	Fortgeschriebener Ansatz des Haushaltsjahres	Ist-Ergebnis des Haushaltsjahres	Vergleich Ansatz/Ist
25 - Auszahlg. f. Baumaßnahmen		100.000,00		100.000,00
I2365ABH03 Erweiterungsbau Grundschule In der Leer	59.250,28	2.525.000,00	3.539.231,89	-1.014.231,89
18 + Zuwendungen für Invest.maßnahmen		1.820.000,00		1.820.000,00
25 - Auszahlg. f. Baumaßnahmen	59.250,28	4.345.000,00	3.539.231,89	805.768,11
I2365ABH05 Grundinstandsetzung Eurode Live	72.460,93	20.000,00	35.993,66	-15.993,66
25 - Auszahlg. f. Baumaßnahmen	72.460,93	20.000,00	35.993,66	-15.993,66
I2365GEB01 Ausbau Photovoltaikanlage Gymnasium	71.200,66	20.100,00	17.065,31	3.034,69
24 - Auszahlg. f.d. Erwerb von Grdst. und Gebäuden	71.200,66	20.100,00	17.065,31	3.034,69
I2410BUG04 Betriebs- und Geschäftsausstattung EDV		6.000,00		6.000,00
26 - Auszahlg. f.d. Erwerb v. bewegl. Anlagevermögen		6.000,00		6.000,00
I2460ABH06 Photovoltaikanlage Rathaus		250.000,00	884,17	249.115,83
25 - Auszahlg. f. Baumaßnahmen		250.000,00	884,17	249.115,83
I2460ABH22 Photovoltaikanlage Bauhof Eygelshovener Str.			2.383,57	-2.383,57
25 - Auszahlg. f. Baumaßnahmen			2.383,57	-2.383,57
I2460ABH23 Container GS Leonhardstr.			17.182,17	-17.182,17
25 - Auszahlg. f. Baumaßnahmen			17.182,17	-17.182,17
I2460ABH37 Photovoltaikanlage Verwaltungsgebäud Nordsternstr.			3.510,50	-3.510,50
25 - Auszahlg. f. Baumaßnahmen			3.510,50	-3.510,50
I2461AZW01 Zuschuss an den Förderverein Arbeit, Umwelt und Ku		30.000,00		30.000,00
28 - Auszahlg. v. aktivierbaren Zuwendungen		30.000,00		30.000,00
Summe	15.244.446,53	24.626.800,00	18.586.715,17	6.040.084,83
PSEUDO Pseudo-Invest-Nr.				
I9999BAG01 Bilanzabgang/ Verkauf	-279,00	-203.500,00	-20.130,35	-183.369,65
19 + Einzahlg. a.d. Veräußerg. v. Sachanlagen	279,00	203.500,00	20.130,35	183.369,65
I9999BZG01 Pseudonummer Bilanzzugang	-18.232,53			
18 + Zuwendungen für Invest.maßnahmen	18.232,53			
UNTERHALB oder gleich der festgelegten Wertgrenze				
Summe	136.352,53	28.000,00	1.642,20	26.357,80
Gesamtsumme	15.362.287,53	24.451.300,00	18.588.227,02	5.883.072,98

Jahresabschluss 2024

Teilergebnisrechnung Produktbereich 02 Sicherheit und Ordnung

Stadt Herzogenrath

Nr.	Ertrags- und Aufwandsarten	Ergebnis des Vorjahres	Fortgeschriebener Ansatz des Haushaltsjahres	davon Ermächtigungsübertragungen aus dem Vorjahr	IS I-Ergebnis des Haushaltsjahres	Vergleich Ansatz/Ist	Ermächtigungsübertragungen in das Folgejahr
01	Steuern und ähnliche Abgaben						
02	+ Zuwendungen und allgemeine Umlagen	400.479,54	463.300,00		392.256,66	-71.043,34	
03	+ Sonstige Transfererträge						
04	+ Öffentlich-rechtliche Leistungsentgelte	2.031.293,12	3.809.500,00		4.170.890,84	361.390,84	
05	+ Privatrechtliche Leistungsentgelte	5.141,37	9.300,00		906,66	-8.393,34	
06	+ Kostenerstattungen und Kostenumlagen	11.242,31	46.500,00		62.168,15	15.668,15	
07	+ Sonstige ordentliche Erträge	196.683,56	237.700,00		349.682,42	111.982,42	
08	+ Aktivierte Eigenleistungen	2.428,30			2.996,16	2.996,16	
09	+/- Bestandsveränderungen						
10	= Ordentliche Erträge	2.647.268,20	4.566.300,00		4.978.900,89	412.600,89	
11	- Personalaufwendungen	5.984.679,64	6.692.200,00		6.689.301,52	-2.898,48	
12	- Versorgungsaufwendungen						
13	- Aufwend. für Sach- und Dienstleistungen	625.346,80	616.700,00		713.364,78	96.664,78	
14	- Bilanzielle Abschreibungen	635.888,69	573.500,00		587.642,88	14.142,88	
15	- Transferaufwendungen	37.820,69	51.000,00		43.364,44	-7.635,56	
16	- Sonstige ordentliche Aufwendungen	948.675,68	1.357.800,00		1.295.296,14	-62.503,86	50.000,00
17	= Ordentliche Aufwendungen	8.232.411,50	9.291.200,00		9.328.969,76	37.769,76	50.000,00
18	= Ordentliches Ergebnis (= Zeilen 10 und 17)	-5.585.143,30	-4.724.900,00		-4.350.068,87	374.831,13	-50.000,00
19	+ Finanzerträge						
20	- Zinsen und sonstige Finanzaufwendungen						
21	= Finanzergebnis (= Zeilen 19 und 20)						
22	= Ergebnis der lfd. Verwaltungstätigk. (18 und 21)	-5.585.143,30	-4.724.900,00		-4.350.068,87	374.831,13	-50.000,00
23	+ Außerordentliche Erträge						
24	- Außerordentliche Aufwendungen						
25	= Außerordentliches Ergebnis (= Zeilen 23 und 24)						
26	= Ergebnis -vor Berück. Int. Leist.bez.- (22 und 25)	-5.585.143,30	-4.724.900,00		-4.350.068,87	374.831,13	-50.000,00
27	+ Erträge aus internen Leistungsbeziehungen	12.300,00	12.300,00		12.300,00		
28	- Aufwendungen aus internen Leistungsbeziehungen	395.330,55	307.100,00		358.125,90	51.025,90	
29	= Teilergebnis (= Zeilen 26, 27, 28)	-5.968.173,85	-5.019.700,00		-4.695.894,77	323.805,23	-50.000,00
30	- Globaler Minderaufwand						
31	= Teilergebnis n. Abz. glob. Min.aufw. (=Z 29 u. 30)	-5.968.173,85	-5.019.700,00		-4.695.894,77	323.805,23	-50.000,00

Jahresabschluss 2024

Teilfinanzrechnung Produktbereich 02 Sicherheit und Ordnung

Stadt Herzogenrath

Nr.	Ein- und Auszahlungsarten	Ergebnis des Vorjahres	Fortgeschriebener Ansatz des Haushaltsjahres	davon Ermächtigungsübertragungen aus dem Vorjahr	IS I-Ergebnis des Haushaltsjahres	Vergleich Ansatz/Ist	Ermächtigungsübertragungen in das Folgejahr
01	Steuern und ähnliche Abgaben						
02	+ Zuwendungen und allgemeine Umlagen	11.783,60	10.700,00		12.383,60	1.683,60	
03	+ Sonstige Transfereinzahlungen						
04	+ Öffentlich-rechtliche Leistungsentgelte	1.527.796,96	3.809.500,00		4.529.168,52	719.068,52	
05	+ Privatrechtliche Leistungsentgelte	6.310,68	9.300,00		2.139,53	-7.160,47	
06	+ Kostenerstattungen, Kostenumlagen	14.085,68	46.500,00		15.271,24	-31.228,76	
07	+ Sonstige Einzahlungen	205.223,14	237.700,00		244.242,25	6.542,25	
08	+ Zinsen und sonstige Finanzeinzahlungen						
09	= Einzahlg. a. lfd. Verwaltungstätigk.	1.765.200,06	4.113.700,00		4.803.205,14	689.505,14	
10	- Personalauszahlungen	4.579.629,92	5.274.000,00		5.472.088,46	198.088,46	
11	- Versorgungsauszahlungen						
12	- Ausz. für Sach- und Dienstleistungen	629.703,89	616.600,00		674.121,47	57.521,47	
13	- Zinsen und sonstige Finanzauszahlungen						
14	- Transferzahlungen	43.431,68	51.000,00		37.753,45	-13.246,55	
15	- Sonstige Auszahlungen	1.034.046,13	1.356.400,00		1.261.738,12	-94.661,88	
16	= Auszahlg. a. lfd. Verwaltungstätigk.	6.286.811,62	7.298.000,00		7.445.701,50	147.701,50	
17	= Saldo aus lfd. Verwaltungstätigkeit (Z. 9 u.16)	-4.521.611,56	-3.184.300,00		-2.642.496,36	541.803,64	
18	+ Zuwendungen für Invest.maßnahmen	118.468,76	80.000,00		98.965,07	18.965,07	
19	+ Einzahlg. a. d. Veräußerg. v. Sachanlagen	15.205,00	1.000,00			-1.000,00	
20	+ Einzahlg. a. d. Veräußerg. v. Finanzanlagen						
21	+ Einzahlg. a. Beiträgen u. ä. Entgelten						
22	+ Sonstige Investitionseinzahlungen						
23	= Einzahlungen aus Investitionstätigkeit	133.673,76	81.000,00		98.965,07	17.965,07	
24	- Auszahlg. f.d. Erwerb von Grdst. und Gebäuden	2.219,38					
25	- Auszahlg. f. Baumaßnahmen		305.000,00		9.789,23	-295.210,77	100.000,00
26	- Auszahlg. f.d. Erwerb v. bewegl. Anlagevermögen	105.142,65	542.400,00		37.252,62	-505.147,38	180.000,00
27	- Auszahlg. f.d. Erwerb v. Finanzanlagen						
28	- Auszahlg. v. aktivierbaren Zuwendungen						
29	- Sonstige Investitionsauszahlungen						
30	= Auszahlungen aus Investitionstätigkeit	107.362,03	847.400,00		47.041,85	-600.358,15	280.000,00
31	= Saldo aus Invest.tätigk. (23 und 30)	26.311,73	-766.400,00		51.923,22	818.323,22	-280.000,00
32	= Finanzmittelübersch./-fehlbetr. (17u.31)	-4.495.299,83	-3.950.700,00		-2.590.573,14	1.360.126,86	-280.000,00
33	+ Einz. Aufn. u. Rückfl. v. Kred. f. Inv. u. wirt. gl. R. ve.						
34	+ Einz. Aufn. u. Rückfl. v. Kred. z. Liquiditätssich.						
35	- Ausz. Tilg. u. Gew. v. Kred. f. Inv. u. wirt. gl. R.	-3.000,00			-3.000,00	-3.000,00	
36	- Ausz. Tilg. u. Gew. v. Kred. z. Liquiditätssich.						
37	= Saldo aus Finanzierungstätigkeit	3.000,00			3.000,00	3.000,00	
38	= Änd. d. Best. an eig. Finanzmit. (32u.37)	-4.492.299,83	-3.950.700,00		-2.587.573,14	1.363.126,86	-280.000,00
39	+ Anfangsbestand an Finanzmitteln						
40	+ Bestand an fremden Finanzmitteln	-1.927,63			-5.601,90	-5.601,90	
41	= Liquide Mittel (Zeilen 38 und 39)	-4.494.227,46	-3.950.700,00		-2.593.175,04	1.357.524,96	-280.000,00

Jahresabschluss 2024

Investitionen Produktbereich 02 Sicherheit und Ordnung				
Stadt Herzogenrath				
Nr. Bezeichnung	Ergebnis des Vorjahres	Fortgeschriebener Ansatz des Haushaltsjahres	Ist-Ergebnis des Haushaltsjahres	Vergleich Ansatz/Ist
OBERHALB der festgelegten Wertgrenze				
I171KFZ004 Beschaffung Krankentransportwagen Typ B 19 + Einzahlg. a.d. Veräußerg. v. Sachanlagen	-7.212,35 7.212,35			
I1837BUG04 B. u. G. Feuerwehr 26 - Auszahlg. f.d.Erwerb v. bewegl. Anlagevermögen	36.699,08 36.699,08			
I1837BUG05 Umrüstung Digitalfunk Feuerwehr 26 - Auszahlg. f.d.Erwerb v. bewegl. Anlagevermögen		15.000,00 15.000,00		15.000,00 15.000,00
I1837BUG07 Ersatzbeschaffung von Einsatzmitteln 26 - Auszahlg. f.d.Erwerb v. bewegl. Anlagevermögen		10.000,00 10.000,00		10.000,00 10.000,00
I1837BUG12 B. u. G. Rettungsdienst 26 - Auszahlg. f.d.Erwerb v. bewegl. Anlagevermögen	5.540,19 5.540,19	4.700,00 4.700,00	9.094,06 9.094,06	-4.394,06 -4.394,06
I2065ABH11 Erweiterung Feuerwache Erkensmühle 25 - Auszahlg. f. Baumaßnahmen			9.789,23 9.789,23	-9.789,23 -9.789,23
I2432BUG01 Betriebs- und Geschäftsausstattung Feuerwehr 26 - Auszahlg. f.d.Erwerb v. bewegl. Anlagevermögen		100.000,00 100.000,00		100.000,00 100.000,00
I2432BUG02 Betriebs- und Geschäftsausstattung Rettungsdienst 26 - Auszahlg. f.d.Erwerb v. bewegl. Anlagevermögen		30.000,00 30.000,00	7.104,83 7.104,83	22.895,17 22.895,17
I2432BUG03 Betriebs- und Geschäftsausstattung Bevölkerungss. 26 - Auszahlg. f.d.Erwerb v. bewegl. Anlagevermögen		10.000,00 10.000,00		10.000,00 10.000,00
I2432BUG12 Pressluftatemgeräte 26 - Auszahlg. f.d.Erwerb v. bewegl. Anlagevermögen		22.500,00 22.500,00		22.500,00 22.500,00
I2432KFZ02 Ersatzbeschaffung Dienstfahrzeuge A 32/ Abt. 32.1 26 - Auszahlg. f.d.Erwerb v. bewegl. Anlagevermögen		45.000,00 45.000,00		45.000,00 45.000,00
I2432KFZ03 Kauf von zwei Mannschaftstransportwagen 26 - Auszahlg. f.d.Erwerb v. bewegl. Anlagevermögen		180.000,00 180.000,00		180.000,00 180.000,00
I2460ABH08 Absauganlage Feuerwache Martinusstraße 25 - Auszahlg. f. Baumaßnahmen		150.000,00 150.000,00		150.000,00 150.000,00
I2460ABH10 Umbaumaßnahmen Feuerwache Martinusstraße 25 - Auszahlg. f. Baumaßnahmen		50.000,00 50.000,00		50.000,00 50.000,00
I2460ABH12 Sanierung Löschturn Feuerwache Martinusstr. 25 - Auszahlg. f. Baumaßnahmen		50.000,00 50.000,00		50.000,00 50.000,00
Summe	35.026,92	667.200,00	25.988,12	641.211,88
PSEUDO Pseudo-Invest-Nr.				
I9999BAG01 Bilanzabgang/ Verkauf 19 + Einzahlg. a.d. Veräußerg. v. Sachanlagen		-1.000,00 1.000,00		-1.000,00 1.000,00
UNTERHALB oder gleich der festgelegten Wertgrenze				
Summe	65.121,76	180.200,00	21.053,73	159.146,27
Gesamtsumme	100.148,68	846.400,00	47.041,85	799.358,15

Jahresabschluss 2024

Teilergebnisrechnung Produktbereich 03 Schulträgeraufgaben

Stadt Herzogenrath

Nr.	Ertrags- und Aufwandsarten	Ergebnis des Vorjahres	Fortgeschriebener Ansatz des Haushaltsjahres	davon Ermächtigungsübertragungen aus dem Vorjahr	IS I -Ergebnis des Haushaltsjahres	Vergleich Ansatz/Ist	Ermächtigungsübertragungen in das Folgejahr
01	Steuern und ähnliche Abgaben						
02	+ Zuwendungen und allgemeine Umlagen	4.563.738,71	4.512.400,00		6.164.703,25	1.652.303,25	
03	+ Sonstige Transfererträge						
04	+ Öffentlich-rechtliche Leistungsentgelte	1.151.735,50	1.111.000,00		1.298.400,25	187.400,25	
05	+ Privatrechtliche Leistungsentgelte	38.839,64	36.800,00		31.000,77	-5.799,23	
06	+ Kostenerstattungen und Kostenumlagen	174.541,01	144.800,00		150.888,12	6.088,12	
07	+ Sonstige ordentliche Erträge	66.033,26			93.078,84	93.078,84	
08	+ Aktivierte Eigenleistungen				1.065,60	1.065,60	
09	+/- Bestandsveränderungen						
10	= Ordentliche Erträge	5.994.888,12	5.805.000,00		7.739.196,83	1.934.196,83	
11	- Personalaufwendungen	1.447.833,21	1.587.600,00		1.590.399,70	2.799,70	
12	- Versorgungsaufwendungen						
13	- Aufwend. für Sach- und Dienstleistungen	7.351.919,82	7.437.200,00		8.235.496,89	798.296,89	
14	- Bilanzielle Abschreibungen	3.129.967,17	2.961.200,00		3.169.331,76	208.131,76	
15	- Transferaufwendungen	394.456,77	116.600,00		127.038,77	10.438,77	
16	- Sonstige ordentliche Aufwendungen	1.334.305,82	1.635.100,00		1.443.978,32	-191.121,68	
17	= Ordentliche Aufwendungen	13.658.482,79	13.737.700,00		14.566.245,44	828.545,44	
18	= Ordentliches Ergebnis (= Zeilen 10 und 17)	-7.663.594,67	-7.932.700,00		-6.827.048,61	1.105.651,39	
19	+ Finanzerträge						
20	- Zinsen und sonstige Finanzaufwendungen						
21	= Finanzergebnis (= Zeilen 19 und 20)						
22	= Ergebnis der lfd. Verwaltungstätigk. (18 und 21)	-7.663.594,67	-7.932.700,00		-6.827.048,61	1.105.651,39	
23	+ Außerordentliche Erträge						
24	- Außerordentliche Aufwendungen						
25	= Außerordentliches Ergebnis (= Zeilen 23 und 24)						
26	= Ergebnis -vor Berück. Int. Leist.bez.- (22 und 25)	-7.663.594,67	-7.932.700,00		-6.827.048,61	1.105.651,39	
27	+ Erträge aus internen Leistungsbeziehungen						
28	- Aufwendungen aus internen Leistungsbeziehungen	2.788.242,97	2.792.100,00		2.802.033,40	9.933,40	
29	= Teilergebnis (= Zeilen 26, 27, 28)	-10.451.837,64	-10.724.800,00		-9.629.082,01	1.095.717,99	
30	- Globaler Minderaufwand						
31	= Teilergebnis n. Abz. glob. Min.aufw. (=Z 29 u. 30)	-10.451.837,64	-10.724.800,00		-9.629.082,01	1.095.717,99	

Jahresabschluss 2024

Teilfinanzrechnung Produktbereich 03 Schulträgeraufgaben

Stadt Herzogenrath

Nr.	Ein- und Auszahlungsarten	Ergebnis des Vorjahres	Fortgeschriebener Ansatz des Haushaltsjahres	davon Ermächtigungsübertragungen aus dem Vorjahr	IS I -Ergebnis des Haushaltsjahres	Vergleich Ansatz/Ist	Ermächtigungsübertragungen in das Folgejahr
01	Steuern und ähnliche Abgaben						
02	+ Zuwendungen und allgemeine Umlagen	2.671.546,25	2.281.700,00		2.632.767,95	351.067,95	
03	+ Sonstige Transfereinzahlungen						
04	+ Öffentlich-rechtliche Leistungsentgelte	1.127.328,58	1.111.000,00		1.291.212,50	180.212,50	
05	+ Privatrechtliche Leistungsentgelte	36.589,64	36.800,00		24.612,71	-12.187,29	
06	+ Kostenerstattungen, Kostenumlagen	106.195,84	144.800,00		233.615,05	88.815,05	
07	+ Sonstige Einzahlungen	58.966,84			55.148,14	55.148,14	
08	+ Zinsen und sonstige Finanzeinzahlungen						
09	= Einzahlg. a. lfd. Verwaltungstätigk.	4.000.627,15	3.574.300,00		4.237.356,35	663.056,35	
10	- Personalauszahlungen	1.390.715,18	1.536.300,00		1.535.095,81	-1.204,19	
11	- Versorgungsauszahlungen						
12	- Ausz. für Sach- und Dienstleistungen	7.229.022,56	7.435.800,00		7.767.964,96	332.164,96	
13	- Zinsen und sonstige Finanzauszahlungen						
14	- Transferzahlungen	325.894,87	116.600,00		248.934,07	132.334,07	
15	- Sonstige Auszahlungen	1.312.470,74	1.632.000,00		1.391.507,15	-240.492,85	
16	= Auszahlg. a. lfd. Verwaltungstätigk.	10.258.103,35	10.720.700,00		10.943.501,99	222.801,99	
17	= Saldo aus lfd. Verwaltungstätigkeit (Z. 9 u.16)	-6.257.476,20	-7.146.400,00		-6.706.145,64	440.254,36	
18	+ Zuwendungen für Invest.maßnahmen	409.229,15	293.400,00		593.031,80	299.631,80	
19	+ Einzahlg. a. d. Veräußerg. v. Sachanlagen						
20	+ Einzahlg. a. d. Veräußerg. v. Finanzanlagen						
21	+ Einzahlg. a. Beiträgen u. ä. Entgelten						
22	+ Sonstige Investitionseinzahlungen						
23	= Einzahlungen aus Investitionstätigkeit	409.229,15	293.400,00		593.031,80	299.631,80	
24	- Auszahlg. f.d. Erwerb von Grdst. und Gebäuden	30.380,70	100,00		2.451,40	2.351,40	
25	- Auszahlg. f. Baumaßnahmen	2.665,60	1.954.600,00		522.456,20	-1.432.143,80	382.365,00
26	- Auszahlg. f.d.Erwerb v.bewegl. Anlagevermögen	337.538,96	653.700,00		253.701,72	-399.998,28	253.875,00
27	- Auszahlg. f.d. Erwerb v. Finanzanlagen						
28	- Auszahlg v. aktivierbaren Zuwendungen						
29	- Sonstige Investitionsauszahlungen						
30	= Auszahlungen aus Investitionstätigkeit	370.585,26	2.608.400,00		778.609,32	-1.629.790,68	636.240,00
31	= Saldo aus Invest.tätigk. (23 und 30)	38.643,89	-2.315.000,00		-185.577,52	2.129.422,48	-636.240,00
32	= Finanzmittelübersch./-fehlbetr. (17u.31)	-6.218.832,31	-9.461.400,00		-6.891.723,16	2.569.676,84	-636.240,00
33	+ Einz.Aufn.u.Rückfl.v.Kred.f.Inv.u.wirt.gl.R.ve.						
34	+ Einz. Aufn. u. Rückfl.v.Kred.z.Liquiditätssich.						
35	- Ausz.Tilg.u.Gew.v.Kred.f.Inv.u.wirt.gl.R	-15.446,45			-15.446,45	-15.446,45	
36	- Ausz. Tilg. u. Gew. v. Kred.z.Liquiditätssich.						
37	= Saldo aus Finanzierungstätigkeit	15.446,45			15.446,45	15.446,45	
38	= Änd. d. Best. an eig.Finanzmit.(32u.37)	-6.203.385,86	-9.461.400,00		-6.876.276,71	2.585.123,29	-636.240,00
39	+ Anfangsbestand an Finanzmitteln						
40	+ Bestand an fremden Finanzmitteln	-259.883,39			-270.397,99	-270.397,99	
41	= Liquide Mittel (Zeilen 38 und 39)	-6.463.269,25	-9.461.400,00		-7.146.674,70	2.314.725,30	-636.240,00

Jahresabschluss 2024

Investitionen Produktbereich 03 Schulträgeraufgaben

Stadt Herzogenrath

Nr. Bezeichnung	Ergebnis des Vorjahres	Fortgeschriebener Ansatz des Haushaltsjahres	Ist-Ergebnis des Haushaltsjahres	Vergleich Ansatz/Ist
OBERHALB der festgelegten Wertgrenze				
I1840BUG39 Hardware MEP Dietrich-Bonhoeffer-Schule 26 - Auszahlg. f.d.Erwerb v. bewegl. Anlagevermögen		6.100,00 6.100,00	8.003,15 8.003,15	-1.903,15 -1.903,15
I1840BUG41 B. u. G. Gymnasium 26 - Auszahlg. f.d.Erwerb v. bewegl. Anlagevermögen	8.644,59 8.644,59	8.000,00 8.000,00	1.784,99 1.784,99	6.215,01 6.215,01
I1840BUG42 Hardware MEP Gymnasium 26 - Auszahlg. f.d.Erwerb v. bewegl. Anlagevermögen	999,00 999,00	34.500,00 34.500,00	16.006,31 16.006,31	18.493,69 18.493,69
I1840BUG45 Hardware MEP Europaschule 26 - Auszahlg. f.d.Erwerb v. bewegl. Anlagevermögen		33.400,00 33.400,00	12.004,73 12.004,73	21.395,27 21.395,27
I1840BUG50 Ersteinrichtung Gesamtschule Kohlscheid 26 - Auszahlg. f.d.Erwerb v. bewegl. Anlagevermögen	168.922,55 168.922,55	160.000,00 160.000,00	30.295,94 30.295,94	129.704,06 129.704,06
I1840BUG51 Hardware MEP Gesamtschule Kohlscheid 26 - Auszahlg. f.d.Erwerb v. bewegl. Anlagevermögen		28.800,00 28.800,00	16.205,63 16.205,63	12.594,37 12.594,37
I1840BUG53 Hardware MEP Käthe-Kollwitz-Schule 26 - Auszahlg. f.d.Erwerb v. bewegl. Anlagevermögen		11.500,00 11.500,00	11.310,76 11.310,76	189,24 189,24
I1940ABA01 Neuausstattung naturwissenschaftl. Ber. Europasch. 25 - Auszahlg. f. Baumaßnahmen 26 - Auszahlg. f.d.Erwerb v. bewegl. Anlagevermögen	9.581,88 9.581,88	280.000,00 280.000,00		280.000,00 280.000,00
I1940BUG13 Infrastruktur MEP - Austausch Server 26 - Auszahlg. f.d.Erwerb v. bewegl. Anlagevermögen	25.292,23 25.292,23			
I1965ABH12 Brandschutz GS Dietrich-Bonhoeffer-Straße 24 - Auszahlg. f.d. Erwerb von Grdst. und Gebäuden			2.451,40 2.451,40	-2.451,40 -2.451,40
I2040ABA16 Belastungsausgleich G8/ G9 18 + Zuwendungen für Invest.maßnahmen 25 - Auszahlg. f. Baumaßnahmen		293.300,00 293.300,00		293.300,00 293.300,00
I2140ABA03 Neuplanung NW-Bereich Maria-Sibylla-Merian-GesS 25 - Auszahlg. f. Baumaßnahmen 26 - Auszahlg. f.d.Erwerb v. bewegl. Anlagevermögen	2.665,60 2.665,60	550.000,00 550.000,00	500.579,43 497.634,70 2.944,73	49.420,57 52.365,30 -2.944,73
I2165ABH07 Umsetzung Digitalpakt (Europaschule) 18 + Zuwendungen für Invest.maßnahmen			-127.335,48 127.335,48	127.335,48 -127.335,48
I2265ABH03 Umsetzung Digitalpakt GS Klinkheide 18 + Zuwendungen für Invest.maßnahmen			-42.777,03 42.777,03	42.777,03 -42.777,03
I2265ABH09 Umsetzung Digitalpakt Dietrich-Bonhoeffer-Schule 18 + Zuwendungen für Invest.maßnahmen			-64.835,43 64.835,43	64.835,43 -64.835,43
I2365ABH02 Installation PV-Anlage GS Dietrich-Bonhoeffer-Str. 25 - Auszahlg. f. Baumaßnahmen			743,00 743,00	-743,00 -743,00
I2365GEB01 Ausbau Photovoltaikanlage Gymnasium 18 + Zuwendungen für Invest.maßnahmen			-38.260,00 38.260,00	38.260,00 -38.260,00
I2460ABH01 Brandschutz Grundschule In der Leer 25 - Auszahlg. f. Baumaßnahmen		50.000,00 50.000,00		50.000,00 50.000,00
I2460ABH02 Grundinstandsetzung Europaschule Trakt C 25 - Auszahlg. f. Baumaßnahmen		200.000,00 200.000,00	12.000,00 12.000,00	188.000,00 188.000,00
I2460ABH14 Photovoltaikanlage Grundschule Leonhardstr. 25 - Auszahlg. f. Baumaßnahmen		150.000,00 150.000,00		150.000,00 150.000,00
I2460ABH16 Neubau Käthe Kollwitz-Schule 25 - Auszahlg. f. Baumaßnahmen		200.000,00 200.000,00		200.000,00 200.000,00
I2460ABH17 Umbau OGS Räume Dietrich Bonhoeffer GS 25 - Auszahlg. f. Baumaßnahmen		200.000,00 200.000,00		200.000,00 200.000,00
I2460ABH33 Photovoltaikanlage Turnhalle An der Waidmühl 25 - Auszahlg. f. Baumaßnahmen			2.856,00 2.856,00	2.856,00 -2.856,00
I2460BUG28 Küche Grundschule In der Leer 26 - Auszahlg. f.d.Erwerb v. bewegl. Anlagevermögen		57.000,00 57.000,00		57.000,00 57.000,00

Jahresabschluss 2024

Investitionen Produktbereich 03 Schulträgeraufgaben				
Stadt Herzogenrath				
Nr. Bezeichnung	Ergebnis des Vorjahres	Fortgeschriebener Ansatz des Haushaltsjahres	Ist-Ergebnis des Haushaltsjahres	Vergleich Ansatz/Ist
Summe	216.105,85	1.969.300,00	341.033,40	1.628.266,60
PSEUDO Pseudo-Invest-Nr.				
I9999BAG01 Bilanzabgang/ Verkauf 1R + Zuwendungen für Invest maßnahmen	62.535,96 -62.535,96			
I9999BZG01 Pseudonummer Bilanzzugang 1R + Zuwendungen für Invest maßnahmen	-193.168,33 193.168,33		-319.823,86 319.823,86	319.823,86 -319.823,86
UNTERHALB oder gleich der festgelegten Wertgrenze				
Summe	141.292,68	302.700,00	164.367,98	138.332,02
Gesamtsumme	226.766,16	2.272.000,00	185.577,52	2.086.422,48

Jahresabschluss 2024

Teilergebnisrechnung Produktbereich 04 Kultur und Wissenschaft

Stadt Herzogenrath

Nr.	Ertrags- und Aufwandsarten	Ergebnis des Vorjahres	Fortgeschriebener Ansatz des Haushaltsjahres	davon Ermächtigungsübertragungen aus dem Vorjahr	IS I-Ergebnis des Haushaltsjahres	Vergleich Ansatz/Ist	Ermächtigungsübertragungen in das Folgejahr
01	Steuern und ähnliche Abgaben						
02	+ Zuwendungen und allgemeine Umlagen	139.865,98	79.300,00		75.941,38	-3.358,62	
03	+ Sonstige Transfererträge						
04	+ Öffentlich-rechtliche Leistungsentgelte	15.100,00	11.000,00		15.802,00	4.802,00	
05	+ Privatrechtliche Leistungsentgelte	38.739,75	7.800,00		1.624,00	-6.176,00	
06	+ Kostenerstattungen und Kostenumlagen	7.794,09	1.000,00		11.460,53	10.460,53	
07	+ Sonstige ordentliche Erträge	5.419,76	4.300,00		19.790,38	15.490,38	
08	+ Aktivierte Eigenleistungen				11.156,80	11.156,80	
09	+/- Bestandsveränderungen						
10	= Ordentliche Erträge	206.919,58	103.400,00		135.835,09	32.435,09	
11	- Personalaufwendungen	364.098,86	422.500,00		410.978,82	-11.521,18	
12	- Versorgungsaufwendungen						
13	- Aufwend. für Sach- und Dienstleistungen	230.144,04	200.400,00		372.208,43	171.808,43	
14	- Bilanzielle Abschreibungen	55.638,60	42.500,00		43.655,84	1.155,84	
15	- Transferaufwendungen	77.731,10	80.200,00		82.875,18	2.675,18	
16	- Sonstige ordentliche Aufwendungen	172.066,98	172.300,00		170.266,77	-2.033,23	
17	= Ordentliche Aufwendungen	899.679,58	917.900,00		1.079.985,04	162.085,04	
18	= Ordentliches Ergebnis (= Zeilen 10 und 17)	-692.760,00	-814.500,00		-944.149,95	-129.649,95	
19	+ Finanzerträge						
20	- Zinsen und sonstige Finanzaufwendungen						
21	= Finanzergebnis (= Zeilen 19 und 20)						
22	= Ergebnis der lfd. Verwaltungstätigk. (18 und 21)	-692.760,00	-814.500,00		-944.149,95	-129.649,95	
23	+ Außerordentliche Erträge						
24	- Außerordentliche Aufwendungen						
25	= Außerordentliches Ergebnis (= Zeilen 23 und 24)						
26	= Ergebnis -vor Berück. Int. Leist.bez.- (22 und 25)	-692.760,00	-814.500,00		-944.149,95	-129.649,95	
27	+ Erträge aus internen Leistungsbeziehungen						
28	- Aufwendungen aus internen Leistungsbeziehungen	83.711,72	165.900,00		170.319,63	4.419,63	
29	= Teilergebnis (= Zeilen 26, 27, 28)	-776.471,72	-980.400,00		-1.114.469,58	-134.069,58	
30	- Globaler Minderaufwand						
31	= Teilergebnis n. Abz. glob. Min.aufw. (=Z 29 u. 30)	-776.471,72	-980.400,00		-1.114.469,58	-134.069,58	

Jahresabschluss 2024

Teilfinanzrechnung Produktbereich 04 Kultur und Wissenschaft

Stadt Herzogenrath

Nr.	Ein- und Auszahlungsarten	Ergebnis des Vorjahres	Fortgeschriebener Ansatz des Haushaltsjahres	davon Ermächtigungsübertragungen aus dem Vorjahr	IS I -Ergebnis des Haushaltsjahres	Vergleich Ansatz/Ist	Ermächtigungsübertragungen in das Folgejahr
01	Steuern und ähnliche Abgaben						
02	+ Zuwendungen und allgemeine Umlagen	57.057,01	4.200,00		1.500,00	-2.700,00	
03	+ Sonstige Transfereinzahlungen						
04	+ Öffentlich-rechtliche Leistungsentgelte	15.100,00	11.000,00		15.802,00	4.802,00	
05	+ Privatrechtliche Leistungsentgelte	38.389,75	7.800,00		1.974,00	-5.826,00	
06	+ Kostenerstattungen, Kostenumlagen	3.041,53	1.000,00		7.866,51	6.866,51	
07	+ Sonstige Einzahlungen	5.054,31	4.300,00		8.038,10	3.738,10	
08	+ Zinsen und sonstige Finanzeinzahlungen						
09	= Einzahlg. a. lfd. Verwaltungstätigk.	118.642,60	28.300,00		35.240,61	6.940,61	
10	- Personalauszahlungen	368.700,92	427.500,00		415.784,30	-11.715,70	
11	- Versorgungsauszahlungen						
12	- Ausz. für Sach- und Dienstleistungen	366.111,45	606.500,00		381.746,62	-224.753,38	
13	- Zinsen und sonstige Finanzauszahlungen						
14	- Transferzahlungen	40.826,92	79.000,00		113.731,89	34.731,89	
15	- Sonstige Auszahlungen	169.835,88	171.600,00		165.578,52	-6.021,48	
16	= Auszahlg. a. lfd. Verwaltungstätigk.	945.475,17	1.284.600,00		1.076.841,33	-207.758,67	
17	= Saldo aus lfd. Verwaltungstätigkeit (Z. 9 u.16)	-826.832,57	-1.256.300,00		-1.041.600,72	214.699,28	
18	+ Zuwendungen für Invest.maßnahmen	38.260,89	100,00			-100,00	
19	+ Einzahlg. a. d. Veräußerg. v. Sachanlagen						
20	+ Einzahlg. a. d. Veräußerg. v. Finanzanlagen						
21	+ Einzahlg. a. Beiträgen u. ä. Entgelten						
22	+ Sonstige Investitionseinzahlungen						
23	= Einzahlungen aus Investitionstätigkeit	38.260,89	100,00			-100,00	
24	- Auszahlg. f.d. Erwerb von Grdst. und Gebäuden						
25	- Auszahlg. f. Baumaßnahmen		320.000,00		19.868,56	-300.131,44	
26	- Auszahlg. f.d.Erwerb v.bewegl. Anlagevermögen	9.555,27	9.000,00		3.243,69	-5.756,31	
27	- Auszahlg. f.d. Erwerb v. Finanzanlagen						
28	- Auszahlg v. aktivierbaren Zuwendungen	17.000,00					
29	- Sonstige Investitionsauszahlungen						
30	= Auszahlungen aus Investitionstätigkeit	26.555,27	329.000,00		23.112,25	-305.887,75	
31	= Saldo aus Invest.tätigk. (23 und 30)	11.705,62	-328.900,00		-23.112,25	305.787,75	
32	= Finanzmittelübersch./-fehlbetr. (17u.31)	-815.126,95	-1.585.200,00		-1.064.712,97	520.487,03	
33	+ Einz.Aufn.u.Rückfl.v.Kred.f.Inv.u.wirt.gl.R.ve.						
34	+ Einz. Aufn. u. Rückfl.v.Kred.z.Liquiditätssich.						
35	- Ausz.Tilg.u.Gew.v.Kred.f.Inv.u.wirt.gl.R						
36	- Ausz. Tilg. u. Gew. v. Kred.z.Liquiditätssich.						
37	= Saldo aus Finanzierungstätigkeit						
38	= Änd. d. Best. an eig.Finanzmit.(32u.37)	-815.126,95	-1.585.200,00		-1.064.712,97	520.487,03	
39	+ Anfangsbestand an Finanzmitteln						
40	+ Bestand an fremden Finanzmitteln	-29.637,58			-23.615,19	-23.615,19	
41	= Liquide Mittel (Zeilen 38 und 39)	-844.764,53	-1.585.200,00		-1.088.328,16	496.871,84	

Jahresabschluss 2024

Investitionen Produktbereich 04 Kultur und Wissenschaft

Stadt Herzogenrath

Nr. Bezeichnung	Ergebnis des Vorjahres	Fortgeschriebener Ansatz des Haushaltsjahres	Ist-Ergebnis des Haushaltsjahres	Vergleich Ansatz/Ist
OBERHALB der festgelegten Wertgrenze				
I2460ABH03 Sanierung Dachgeschoss Burg Rode 25 - Auszahlg. f. Baumaßnahmen		200.000,00 200.000,00	5.839,83 5.839,83	194.160,17 194.160,17
I2460ABH04 Barrierefreie Erschließung Burg Rode 25 - Auszahlg. f. Baumaßnahmen		120.000,00 120.000,00	14.028,73 14.028,73	105.971,27 105.971,27
Summe		320.000,00	19.868,56	300.131,44
RÜCK Rückstellung				
R2265UIH01 Burg Rode; Fenster und Fenstertüren		3.000,00	883,62	2.116,38
R2265UIH02 Burg Rode; Feuchteschäden/Kellerarbeiten		10.000,00	3.222,32	6.777,68
R2265UIH03 Burg Rode; Außenpodeste und Treppen		10.000,00	1.509,67	8.490,33
R2265UIH04 Burg Rode; Naturstein- und Putzfassade		130.000,00	5.519,35	124.480,65
R2265UIH05 Burg Rode; Dach und Rinnen		200.000,00	8.704,80	191.295,20
R2265UIH06 Burg Rode; Wetterhahn und sonst. Metallarbeiten		3.000,00	1.063,48	1.936,52
R2265UIH07 Burg Rode; Zuwegungen, Erschließung		6.000,00	1.642,19	4.357,81
R2265UIH08 Burg Rode; Beseitigung Fremdbewuchs		12.000,00	2.806,07	9.193,93
Summe		374.000,00	25.351,50	348.648,50
UNTERHALB oder gleich der festgelegten Wertgrenze				
Summe	26.555,27	8.900,00	3.243,69	5.656,31
Gesamtsumme	26.555,27	702.900,00	48.463,75	654.436,25

Jahresabschluss 2024

Teilergebnisrechnung Produktbereich 05 Soziale Leistungen

Stadt Herzogenrath

Nr.	Ertrags- und Aufwandsarten	Ergebnis des Vorjahres	Fortgeschriebener Ansatz des Haushaltsjahres	davon Ermächtigungsübertragungen aus dem Vorjahr	IS I -Ergebnis des Haushaltsjahres	Vergleich Ansatz/Ist	Ermächtigungsübertragungen in das Folgejahr
01	Steuern und ähnliche Abgaben						
02	+ Zuwendungen und allgemeine Umlagen	3.489.274,63	4.358.300,00		2.085.161,46	-2.273.138,54	
03	+ Sonstige Transfererträge	570.370,80	568.000,00		578.581,25	10.581,25	
04	+ Öffentlich-rechtliche Leistungsentgelte	121.259,17	40.500,00		232.700,17	192.200,17	
05	+ Privatrechtliche Leistungsentgelte	47.280,71	50.000,00		41.285,12	-8.714,88	
06	+ Kostenerstattungen und Kostenumlagen	1.292.089,06	1.246.700,00		1.467.697,97	220.997,97	
07	+ Sonstige ordentliche Erträge	50.326,64			10.660,93	10.660,93	
08	+ Aktivierte Eigenleistungen				48.113,70	48.113,70	
09	+/- Bestandsveränderungen						
10	= Ordentliche Erträge	5.570.601,01	6.263.500,00		4.464.200,60	-1.799.299,40	
11	- Personalaufwendungen	1.417.453,52	1.632.500,00		1.580.255,89	-52.244,11	
12	- Versorgungsaufwendungen						
13	- Aufwend. für Sach- und Dienstleistungen	691.673,44	585.100,00		805.923,36	220.823,36	
14	- Bilanzielle Abschreibungen	91.114,34	90.600,00		90.632,27	32,27	
15	- Transferaufwendungen	5.864.026,12	8.580.300,00		8.939.343,42	359.043,42	
16	- Sonstige ordentliche Aufwendungen	552.302,66	193.500,00		553.351,65	359.851,65	
17	= Ordentliche Aufwendungen	8.616.570,08	11.082.000,00		11.969.506,59	887.506,59	
18	= Ordentliches Ergebnis (= Zeilen 10 und 17)	-3.045.969,07	-4.818.500,00		-7.505.305,99	-2.686.805,99	
19	+ Finanzerträge						
20	- Zinsen und sonstige Finanzaufwendungen						
21	= Finanzergebnis (= Zeilen 19 und 20)						
22	= Ergebnis der lfd. Verwaltungstätigk. (18 und 21)	-3.045.969,07	-4.818.500,00		-7.505.305,99	-2.686.805,99	
23	+ Außerordentliche Erträge						
24	- Außerordentliche Aufwendungen						
25	= Außerordentliches Ergebnis (= Zeilen 23 und 24)						
26	= Ergebnis -vor Berück. Int. Leist.bez.- (22 und 25)	-3.045.969,07	-4.818.500,00		-7.505.305,99	-2.686.805,99	
27	+ Erträge aus internen Leistungsbeziehungen						
28	- Aufwendungen aus internen Leistungsbeziehungen	130.768,82	173.400,00		175.762,50	2.362,50	
29	= Teilergebnis (= Zeilen 26, 27, 28)	-3.176.737,89	-4.991.900,00		-7.681.068,49	-2.689.168,49	
30	- Globaler Minderaufwand						
31	= Teilergebnis n. Abz. glob. Min.aufw. (=Z 29 u. 30)	-3.176.737,89	-4.991.900,00		-7.681.068,49	-2.689.168,49	

Jahresabschluss 2024

Teilfinanzrechnung Produktbereich 05 Soziale Leistungen

Stadt Herzogenrath

Nr.	Ein- und Auszahlungsarten	Ergebnis des Vorjahres	Fortgeschriebener Ansatz des Haushaltsjahres	davon Ermächtigungsübertragungen aus dem Vorjahr	IS I - Ergebnis des Haushaltsjahres	Vergleich Ansatz/Ist	Ermächtigungsübertragungen in das Folgejahr
01	Steuern und ähnliche Abgaben						
02	+ Zuwendungen und allgemeine Umlagen	3.326.689,72	4.301.000,00		1.950.635,24	-2.350.364,76	
03	+ Sonstige Transfereinzahlungen	787.661,69	568.000,00		705.923,47	137.923,47	
04	+ Öffentlich-rechtliche Leistungsentgelte	127.865,98	40.500,00		230.409,37	189.909,37	
05	+ Privatrechtliche Leistungsentgelte	46.414,86	50.000,00		39.214,84	-10.785,16	
06	+ Kostenerstattungen, Kostenumlagen	1.385.918,75	1.246.700,00		1.396.030,81	149.330,81	
07	+ Sonstige Einzahlungen	2.640,02			561,28	561,28	
08	+ Zinsen und sonstige Finanzeinzahlungen						
09	= Einzahlg. a. lfd. Verwaltungstätigk.	5.677.191,02	6.206.200,00		4.322.775,01	-1.883.424,99	
10	- Personalauszahlungen	1.340.573,30	1.570.000,00		1.502.866,27	-67.133,73	
11	- Versorgungsauszahlungen						
12	- Ausz. für Sach- und Dienstleistungen	624.072,05	584.900,00		841.482,82	256.582,82	
13	- Zinsen und sonstige Finanzauszahlungen						
14	- Transferzahlungen	5.840.468,90	8.580.300,00		8.892.730,02	312.430,02	
15	- Sonstige Auszahlungen	329.394,02	192.500,00		328.288,41	135.788,41	
16	= Auszahlg. a. lfd. Verwaltungstätigk.	8.134.508,27	10.927.700,00		11.565.367,52	637.667,52	
17	= Saldo aus lfd. Verwaltungstätigkeit (Z. 9 u.16)	-2.457.317,25	-4.721.500,00		-7.242.592,51	-2.521.092,51	
18	+ Zuwendungen für Invest.maßnahmen	1.004.462,45					
19	+ Einzahlg. a. d. Veräußerg. v. Sachanlagen						
20	+ Einzahlg. a. d. Veräußerg. v. Finanzanlagen						
21	+ Einzahlg. a. Beiträgen u. ä. Entgelten						
22	+ Sonstige Investitionseinzahlungen						
23	= Einzahlungen aus Investitionstätigkeit	1.004.462,45					
24	- Auszahlg. f.d. Erwerb von Grdst. und Gebäuden						
25	- Auszahlg. f. Baumaßnahmen		3.000.000,00		4.704.790,14	1.704.790,14	
26	- Auszahlg. f.d. Erwerb v. bewegl. Anlagevermögen		9.500,00			-9.500,00	
27	- Auszahlg. f.d. Erwerb v. Finanzanlagen						
28	- Auszahlg. v. aktivierbaren Zuwendungen						
29	- Sonstige Investitionsauszahlungen						
30	= Auszahlungen aus Investitionstätigkeit		3.009.500,00		4.704.790,14	1.695.290,14	
31	= Saldo aus Invest.tätigk. (23 und 30)	1.004.462,45	-3.009.500,00		-4.704.790,14	-1.695.290,14	
32	= Finanzmittelübersch./-fehlbetr. (17u.31)	-1.452.854,80	-7.731.000,00		-11.947.382,65	-4.216.382,65	
33	+ Einz. Aufn. u. Rückfl. v. Kred. f. Inv. u. wirt. gl. R. ve.	11.707,33	10.000,00		7.819,30	-2.180,70	
34	+ Einz. Aufn. u. Rückfl. v. Kred. z. Liquiditätssich.						
35	- Ausz. Tilg. u. Gew. v. Kred. f. Inv. u. wirt. gl. R.	-148.270,24	10.000,00		-119.558,01	-129.558,01	
36	- Ausz. Tilg. u. Gew. v. Kred. z. Liquiditätssich.						
37	= Saldo aus Finanzierungstätigkeit	159.977,57			127.377,31	127.377,31	
38	= Änd. d. Best. an eig. Finanzmit. (32u.37)	-1.292.877,23	-7.731.000,00		-11.820.005,34	-4.089.005,34	
39	+ Anfangsbestand an Finanzmitteln						
40	+ Bestand an fremden Finanzmitteln	664.854,41			-570.879,09	-570.879,09	
41	= Liquide Mittel (Zeilen 38 und 39)	-628.022,82	-7.731.000,00		-12.390.884,43	-4.659.884,43	

Jahresabschluss 2024

Investitionen Produktbereich 05 Soziale Leistungen				
Stadt Herzogenrath				
Nr. Bezeichnung	Ergebnis des Vorjahres	Fortgeschriebener Ansatz des Haushaltsjahres	Ist-Ergebnis des Haushaltsjahres	Vergleich Ansatz/Ist
OBERHALB der festgelegten Wertgrenze				
I2460ABH19 Bau einer Flüchtlingsunterkunft 25 - Auszahlg. f. Baumaßnahmen		3.000.000,00 3.000.000,00	4.704.790,14 4.704.790,14	-1.704.790,14 -1.704.790,14
Summe		3.000.000,00	4.704.790,14	-1.704.790,14
PSEUDO Pseudo-Invest-Nr.				
I9999BZG01 Pseudonummer Bilanzzugang 18 + Zuwendungen für Invest.maßnahmen	-1.002.421,25 1.002.421,25			
UNTERHALB oder gleich der festgelegten Wertgrenze				
Summe		9.500,00		9.500,00
Gesamtsumme	-1.002.421,25	3.009.500,00	4.704.790,14	-1.695.290,14

Jahresabschluss 2024

Teilergebnisrechnung Produktbereich 06 Kinder-, Jugend- und Familienhilfe

Stadt Herzogenrath

Nr.	Ertrags- und Aufwandsarten	Ergebnis des Vorjahres	Fortgeschriebener Ansatz des Haushaltsjahres	davon Ermächtigungsübertragungen aus dem Vorjahr	IS I - Ergebnis des Haushaltsjahres	Vergleich Ansatz/Ist	Ermächtigungsübertragungen in das Folgejahr
01	Steuern und ähnliche Abgaben						
02	+ Zuwendungen und allgemeine Umlagen	12.774.115,70	12.777.600,00		15.002.254,93	2.224.654,93	
03	+ Sonstige Transfererträge	642.154,25	672.000,00		589.260,84	-82.739,16	
04	+ Öffentlich-rechtliche Leistungsentgelte	1.375.522,00	1.181.100,00		1.347.076,50	165.976,50	
05	+ Privatrechtliche Leistungsentgelte	111.447,20	120.200,00		116.769,40	-3.430,60	
06	+ Kostenerstattungen und Kostenumlagen	2.812.712,38	2.112.000,00		3.179.890,58	1.067.890,58	
07	+ Sonstige ordentliche Erträge	133.678,31	100,00		4.674,78	4.574,78	
08	+ Aktivierte Eigenleistungen	59.204,92	5.000,00		45.859,83	40.859,83	
09	+/- Bestandsveränderungen						
10	= Ordentliche Erträge	17.908.834,76	16.868.000,00		20.285.786,86	3.417.786,86	
11	- Personalaufwendungen	9.219.912,38	10.329.900,00		9.732.948,64	-596.951,36	
12	- Versorgungsaufwendungen						
13	- Aufwend. für Sach- und Dienstleistungen	689.777,43	1.283.400,00		1.146.495,85	-136.904,15	
14	- Bilanzielle Abschreibungen	580.859,42	512.600,00		620.636,34	108.036,34	
15	- Transferaufwendungen	29.396.771,66	29.439.500,00		33.155.289,94	3.715.789,94	
16	- Sonstige ordentliche Aufwendungen	1.801.701,76	454.100,00		1.045.405,02	591.305,02	
17	= Ordentliche Aufwendungen	41.689.022,65	42.019.500,00		45.700.775,79	3.681.275,79	
18	= Ordentliches Ergebnis (= Zeilen 10 und 17)	-23.780.187,89	-25.151.500,00		-25.414.988,93	-263.488,93	
19	+ Finanzerträge						
20	- Zinsen und sonstige Finanzaufwendungen						
21	= Finanzergebnis (= Zeilen 19 und 20)						
22	= Ergebnis der lfd. Verwaltungstätigk. (18 und 21)	-23.780.187,89	-25.151.500,00		-25.414.988,93	-263.488,93	
23	+ Außerordentliche Erträge						
24	- Außerordentliche Aufwendungen						
25	= Außerordentliches Ergebnis (= Zeilen 23 und 24)						
26	= Ergebnis -vor Berück. Int. Leist.bez.- (22 und 25)	-23.780.187,89	-25.151.500,00		-25.414.988,93	-263.488,93	
27	+ Erträge aus internen Leistungsbeziehungen						
28	- Aufwendungen aus internen Leistungsbeziehungen	753.273,88	815.100,00		851.811,45	36.711,45	
29	= Teilergebnis (= Zeilen 26, 27, 28)	-24.533.461,77	-25.966.600,00		-26.266.800,38	-300.200,38	
30	- Globaler Minderaufwand						
31	= Teilergebnis n. Abz. glob. Min.aufw. (=Z 29 u. 30)	-24.533.461,77	-25.966.600,00		-26.266.800,38	-300.200,38	

Jahresabschluss 2024

Teilfinanzrechnung Produktbereich 06 Kinder-, Jugend- und Familienhilfe

Stadt Herzogenrath

Nr.	Ein- und Auszahlungsarten	Ergebnis des Vorjahres	Fortgeschriebener Ansatz des Haushaltsjahres	davon Ermächtigungsübertragungen aus dem Vorjahr	IS I - Ergebnis des Haushaltsjahres	Vergleich Ansatz/Ist	Ermächtigungsübertragungen in das Folgejahr
01	Steuern und ähnliche Abgaben						
02	+ Zuwendungen und allgemeine Umlagen	12.302.143,37	12.233.400,00		14.446.203,40	2.212.803,40	
03	+ Sonstige Transfereinzahlungen	610.107,68	672.000,00		607.368,11	-64.631,89	
04	+ Öffentlich-rechtliche Leistungsentgelte	1.364.970,58	1.181.100,00		1.340.705,39	159.005,39	
05	+ Privatrechtliche Leistungsentgelte	111.017,20	120.200,00		116.439,40	-3.760,60	
06	+ Kostenerstattungen, Kostenumlagen	1.911.070,21	2.112.000,00		2.159.490,60	47.490,60	
07	+ Sonstige Einzahlungen	4.910,83	100,00		2.508,35	2.408,35	
08	+ Zinsen und sonstige Finanzeinzahlungen	-6,00			-6,00	-6,00	
09	= Einzahlg. a. lfd. Verwaltungstätigk.	16.324.213,87	16.318.800,00		18.672.709,25	2.353.909,25	
10	- Personalauszahlungen	9.253.841,44	10.367.700,00		9.751.765,73	-615.934,27	
11	- Versorgungsauszahlungen						
12	- Ausz. für Sach- und Dienstleistungen	1.181.249,31	1.282.400,00		1.355.461,88	73.061,88	
13	- Zinsen und sonstige Finanzauszahlungen						
14	- Transferzahlungen	29.466.805,43	29.211.700,00		32.992.185,56	3.780.485,56	
15	- Sonstige Auszahlungen	456.395,87	451.200,00		434.663,00	-16.537,00	
16	= Auszahlg. a. lfd. Verwaltungstätigk.	40.358.292,05	41.313.000,00		44.534.076,17	3.221.076,17	
17	= Saldo aus lfd. Verwaltungstätigkeit (Z. 9 u.16)	-24.034.078,18	-24.994.200,00		-25.861.366,92	-867.166,92	
18	+ Zuwendungen für Invest.maßnahmen	56.422,27	775.900,00		3.214.988,05	2.439.088,05	
19	+ Einzahlg. a. d. Veräußerg. v. Sachanlagen	75.900,00			1.400,00	1.400,00	
20	+ Einzahlg. a. d. Veräußerg. v. Finanzanlagen						
21	+ Einzahlg. a. Beiträgen u. ä. Entgelten						
22	+ Sonstige Investitionseinzahlungen						
23	= Einzahlungen aus Investitionstätigkeit	132.322,27	775.900,00		3.216.388,05	2.440.488,05	
24	- Auszahlg. f.d. Erwerb von Grdst. und Gebäuden	135.332,02	213.000,00		25.760,87	-187.239,13	164.826,00
25	- Auszahlg. f. Baumaßnahmen		78.000,00		5.712,00	-72.288,00	
26	- Auszahlg. f.d. Erwerb v. bewegl. Anlagevermögen	96.013,21	38.000,00		8.595,74	-29.404,26	
27	- Auszahlg. f.d. Erwerb v. Finanzanlagen						
28	- Auszahlg. v. aktivierbaren Zuwendungen	79.756,15	2.886.000,00		391.988,05	-2.494.011,95	2.110.100,00
29	- Sonstige Investitionsauszahlungen		50.000,00			-50.000,00	
30	= Auszahlungen aus Investitionstätigkeit	311.101,38	3.265.000,00		432.056,66	-2.832.943,34	2.274.926,00
31	= Saldo aus Invest.tätigk. (23 und 30)	-178.779,11	-2.489.100,00		2.784.331,39	5.273.431,39	-2.274.926,00
32	= Finanzmittelübersch./-fehlbetr. (17u.31)	-24.212.857,29	-27.483.300,00		-23.077.035,53	4.406.264,47	-2.274.926,00
33	+ Einz. Aufn. u. Rückfl. v. Kred. f. Inv. u. wirt. gl. R. ve.						
34	+ Einz. Aufn. u. Rückfl. v. Kred. z. Liquiditätssich.						
35	- Ausz. Tilg. u. Gew. v. Kred. f. Inv. u. wirt. gl. R.						
36	- Ausz. Tilg. u. Gew. v. Kred. z. Liquiditätssich.						
37	= Saldo aus Finanzierungstätigkeit						
38	= Änd. d. Best. an eig. Finanzmit. (32u.37)	-24.212.857,29	-27.483.300,00		-23.077.035,53	4.406.264,47	-2.274.926,00
39	+ Anfangsbestand an Finanzmitteln						
40	+ Bestand an fremden Finanzmitteln	-122.869,26			-133.330,67	-133.330,67	
41	= Liquide Mittel (Zeilen 38 und 39)	-24.335.726,55	-27.483.300,00		-23.210.366,20	4.272.933,80	-2.274.926,00

Jahresabschluss 2024

Investitionen Produktbereich 06 Kinder-, Jugend- und Familienhilfe

Stadt Herzogenrath

Nr. Bezeichnung	Ergebnis des Vorjahres	Fortgeschriebener Ansatz des Haushaltsjahres	Ist-Ergebnis des Haushaltsjahres	Vergleich Ansatz/Ist
OBERHALB der festgelegten Wertgrenze				
I083GRU002 Allgemeiner Grunderwerb (sonst. unbeb. Grundstü.)	-67.496,00			
19 + Einzahlg. a.d. Veräußerg. v. Sachanlagen	67.496,00			
I1867BEV18 Ausstattung Kinderspielplätze	121.833,11			
24 - Auszahlg. f.d. Erwerb von Grdst. und Gebäuden	121.833,11			
I1965ABH05 Neubau Kindertagesstätte Kohlscheid			-2.821.500,00	2.821.500,00
18 + Zuwendungen für Invest.maßnahmen			2.821.500,00	-2.821.500,00
I1967BEV02 Naturerlebnissr. Kinderspielpl. Neubaugeb. Römerstr.		70.000,00		70.000,00
24 - Auszahlg. f.d. Erwerb von Grdst. und Gebäuden		70.000,00		70.000,00
I2151AZW03 Aktivierbare Zuw. an Einrichtungen freier Träger	57.500,00	2.110.100,00		2.110.100,00
18 + Zuwendungen für Invest.maßnahmen		775.900,00	391.988,05	383.911,95
28 - Auszahlg. v. aktivierbaren Zuwendungen	57.500,00	2.886.000,00	391.988,05	2.494.011,95
I2165GEB01 Nachaktivierung KiTa Bank		100.000,00	5.173,87	94.826,13
24 - Auszahlg. f.d. Erwerb von Grdst. und Gebäuden		100.000,00	5.173,87	94.826,13
I2251BUG07 B & G KiTa Zellerstraße	43.119,68	1.000,00		1.000,00
26 - Auszahlg. f.d. Erwerb v. bewegl. Anlagevermögen	43.119,68	1.000,00		1.000,00
I2451BEV03 Ersatzbeschaffung Spielgeräte städt. Schulhöfe		30.000,00		30.000,00
24 - Auszahlg. f.d. Erwerb von Grdst. und Gebäuden		30.000,00		30.000,00
I2466ARA01 Ausstattung Kinderspielplätze (Anlage im Bau)		63.000,00		63.000,00
25 - Auszahlg. f. Baumaßnahmen		63.000,00		63.000,00
I2466RFV02 Ausstattung Kinderspielplätze		10.000,00	20.587,00	-10.587,00
24 - Auszahlg. f.d. Erwerb von Grdst. und Gebäuden		10.000,00	20.587,00	-10.587,00
Summe	154.956,79	2.384.100,00	-2.795.739,13	5.179.839,13
PSEUDO Pseudo-Invest-Nr.				
I9999BZG01 Pseudonummer Bilanzzugang			-1,00	1,00
19 + Einzahlg. a.d. Veräußerg. v. Sachanlagen			1,00	-1,00
RÜCK Rückstellung				
R2151JAB29 523200 Kostenerstattung §§ 89 ff. SGB VIII	71.020,52			
R2251JAB09 Leist. §2(2), Nr. 4-6; KE §§89 ff. SGB VIII	730.616,51		30.815,36	-30.815,36
R2351JAB01 Leistungen u. Kostenerstattung nach dem SGB VIII			911.544,58	-911.544,58
R2351JAB02 Nachzahlungsanspruch Endabrechnung KiBiz			129.918,66	-129.918,66
Summe	801.637,03		1.072.278,60	-1.072.278,60
UNTERHALB oder gleich der festgelegten Wertgrenze				
Summe	88.648,59	55.000,00	12.807,74	42.192,26
Gesamtsumme	1.045.242,41	2.439.100,00	-1.710.653,79	4.149.753,79

Jahresabschluss 2024

Teilergebnisrechnung Produktbereich 07 Gesundheitsdienste

Stadt Herzogenrath

Nr.	Ertrags- und Aufwandsarten	Ergebnis des Vorjahres	Fortgeschriebener Ansatz des Haushaltsjahres	davon Ermächtigungsübertragungen aus dem Vorjahr	IS I-Ergebnis des Haushaltsjahres	Vergleich Ansatz/Ist	Ermächtigungsübertragungen in das Folgejahr
01	Steuern und ähnliche Abgaben						
02	+ Zuwendungen und allgemeine Umlagen						
03	+ Sonstige Transfererträge						
04	+ Öffentlich-rechtliche Leistungsentgelte						
05	+ Privatrechtliche Leistungsentgelte						
06	+ Kostenerstattungen und Kostenumlagen						
07	+ Sonstige ordentliche Erträge						
08	+ Aktivierte Eigenleistungen						
09	+/- Bestandsveränderungen						
10	= Ordentliche Erträge						
11	- Personalaufwendungen						
12	- Versorgungsaufwendungen						
13	- Aufwend. für Sach- und Dienstleistungen						
14	- Bilanzielle Abschreibungen						
15	- Transferaufwendungen	797.472,00	800.000,00		799.123,00	-877,00	
16	- Sonstige ordentliche Aufwendungen						
17	= Ordentliche Aufwendungen	797.472,00	800.000,00		799.123,00	-877,00	
18	= Ordentliches Ergebnis (= Zeilen 10 und 17)	-797.472,00	-800.000,00		-799.123,00	877,00	
19	+ Finanzerträge						
20	- Zinsen und sonstige Finanzaufwendungen						
21	= Finanzergebnis (= Zeilen 19 und 20)						
22	= Ergebnis der lfd. Verwaltungstätigk. (18 und 21)	-797.472,00	-800.000,00		-799.123,00	877,00	
23	+ Außerordentliche Erträge						
24	- Außerordentliche Aufwendungen						
25	= Außerordentliches Ergebnis (= Zeilen 23 und 24)						
26	= Ergebnis -vor Berück. Int. Leist.bez.- (22 und 25)	-797.472,00	-800.000,00		-799.123,00	877,00	
27	+ Erträge aus internen Leistungsbeziehungen						
28	- Aufwendungen aus internen Leistungsbeziehungen						
29	= Teilergebnis (= Zeilen 26, 27, 28)	-797.472,00	-800.000,00		-799.123,00	877,00	
30	- Globaler Minderaufwand						
31	= Teilergebnis n. Abz. glob. Min.aufw. (=Z 29 u. 30)	-797.472,00	-800.000,00		-799.123,00	877,00	

Jahresabschluss 2024

Teilfinanzrechnung Produktbereich 07 Gesundheitsdienste

Stadt Herzogenrath

Nr.	Ein- und Auszahlungsarten	Ergebnis des Vorjahres	Fortgeschriebener Ansatz des Haushaltsjahres	davon Ermächtigungsübertragungen aus dem Vorjahr	IS I-Ergebnis des Haushaltsjahres	Vergleich Ansatz/Ist	Ermächtigungsübertragungen in das Folgejahr
01	Steuern und ähnliche Abgaben						
02	+ Zuwendungen und allgemeine Umlagen						
03	+ Sonstige Transfereinzahlungen						
04	+ Öffentlich-rechtliche Leistungsentgelte						
05	+ Privatrechtliche Leistungsentgelte						
06	+ Kostenerstattungen, Kostenumlagen						
07	+ Sonstige Einzahlungen						
08	+ Zinsen und sonstige Finanzeinzahlungen						
09	= Einzahlg. a. lfd. Verwaltungstätigk.						
10	- Personalauszahlungen						
11	- Versorgungsauszahlungen						
12	- Ausz. für Sach- und Dienstleistungen						
13	- Zinsen und sonstige Finanzauszahlungen						
14	- Transferzahlungen	797.472,00	800.000,00		799.123,00	-877,00	
15	- Sonstige Auszahlungen						
16	= Auszahlg. a. lfd. Verwaltungstätigk.	797.472,00	800.000,00		799.123,00	-877,00	
17	= Saldo aus lfd. Verwaltungstätigkeit (Z. 9 u.16)	-797.472,00	-800.000,00		-799.123,00	877,00	
18	+ Zuwendungen für Invest.maßnahmen						
19	+ Einzahlg. a. d. Veräußerg. v. Sachanlagen						
20	+ Einzahlg. a. d. Veräußerg. v. Finanzanlagen						
21	+ Einzahlg. a. Beiträgen u. ä. Entgelten						
22	+ Sonstige Investitionseinzahlungen						
23	= Einzahlungen aus Investitionstätigkeit						
24	- Auszahlg. f.d. Erwerb von Grdst. und Gebäuden						
25	- Auszahlg. f. Baumaßnahmen						
26	- Auszahlg. f.d. Erwerb v. bewegl. Anlagevermögen						
27	- Auszahlg. f.d. Erwerb v. Finanzanlagen						
28	- Auszahlg. v. aktivierbaren Zuwendungen						
29	- Sonstige Investitionsauszahlungen						
30	= Auszahlungen aus Investitionstätigkeit						
31	= Saldo aus Invest. tätigk. (23 und 30)						
32	= Finanzmittelübersch./-fehlbetr. (17u.31)	-797.472,00	-800.000,00		-799.123,00	877,00	
33	+ Einz. Aufn. u. Rückfl. v. Kred. f. Inv. u. wirt. gl. R. ve.						
34	+ Einz. Aufn. u. Rückfl. v. Kred. z. Liquiditätssich.						
35	- Ausz. Tilg. u. Gew. v. Kred. f. Inv. u. wirt. gl. R.						
36	- Ausz. Tilg. u. Gew. v. Kred. z. Liquiditätssich.						
37	= Saldo aus Finanzierungstätigkeit						
38	= Änd. d. Best. an eig. Finanzmit. (32u.37)	-797.472,00	-800.000,00		-799.123,00	877,00	
39	+ Anfangsbestand an Finanzmitteln						
40	+ Bestand an fremden Finanzmitteln						
41	= Liquide Mittel (Zeilen 38 und 39)	-797.472,00	-800.000,00		-799.123,00	877,00	

Jahresabschluss 2024

Teilergebnisrechnung Produktbereich 08 Sportförderung

Stadt Herzogenrath

Nr.	Ertrags- und Aufwandsarten	Ergebnis des Vorjahres	Fortgeschriebener Ansatz des Haushaltsjahres	davon Ermächtigungsübertragungen aus dem Vorjahr	IS I - Ergebnis des Haushaltsjahres	Vergleich Ansatz/Ist	Ermächtigungsübertragungen in das Folgejahr
01	Steuern und ähnliche Abgaben	2,52			2,96	2,96	
02	+ Zuwendungen und allgemeine Umlagen	441.751,86	356.900,00		520.854,95	163.954,95	
03	+ Sonstige Transfererträge						
04	+ Öffentlich-rechtliche Leistungsentgelte	97.448,38	231.600,00		192.102,02	-39.437,38	
05	+ Privatrechtliche Leistungsentgelte						
06	+ Kostenerstattungen und Kostenumlagen	24.688,16			47.579,71	47.579,71	
07	+ Sonstige ordentliche Erträge	572,59	300,00		72.219,21	71.919,21	
08	+ Aktivierte Eigenleistungen	16.413,17			1.519,40	1.519,40	
09	+/- Bestandsveränderungen						
10	= Ordentliche Erträge	580.876,66	588.800,00		834.338,85	245.538,85	
11	- Personalaufwendungen	674.250,05	800.700,00		748.270,98	-52.429,02	
12	- Versorgungsaufwendungen						
13	- Aufwend. für Sach- und Dienstleistungen	551.537,78	553.600,00		761.161,07	207.561,07	
14	- Bilanzielle Abschreibungen	557.792,69	621.400,00		563.888,26	-57.511,74	
15	- Transferaufwendungen	96.813,55	117.500,00		98.423,58	-19.076,42	
16	- Sonstige ordentliche Aufwendungen	56.192,54	80.000,00		68.929,89	-11.070,11	
17	= Ordentliche Aufwendungen	1.936.586,61	2.173.200,00		2.240.673,78	67.473,78	
18	= Ordentliches Ergebnis (= Zeilen 10 und 17)	-1.355.709,95	-1.584.400,00		-1.406.334,93	178.065,07	
19	+ Finanzerträge						
20	- Zinsen und sonstige Finanzaufwendungen	662,63					
21	= Finanzergebnis (= Zeilen 19 und 20)	-662,63					
22	= Ergebnis der lfd. Verwaltungstätigk. (18 und 21)	-1.356.372,58	-1.584.400,00		-1.406.334,93	178.065,07	
23	+ Außerordentliche Erträge						
24	- Außerordentliche Aufwendungen						
25	= Außerordentliches Ergebnis (= Zeilen 23 und 24)						
26	= Ergebnis -vor Berück. Int. Leist.bez.- (22 und 25)	-1.356.372,58	-1.584.400,00		-1.406.334,93	178.065,07	
27	+ Erträge aus internen Leistungsbeziehungen	31.220,46	35.400,00		20.885,60	-14.514,40	
28	- Aufwendungen aus internen Leistungsbeziehungen	361.446,54	436.500,00		431.706,75	-4.793,25	
29	= Teilergebnis (= Zeilen 26, 27, 28)	-1.686.598,66	-1.985.500,00		-1.817.156,08	168.343,92	
30	- Globaler Minderaufwand						
31	= Teilergebnis n. Abz. glob. Min.aufw. (=Z 29 u. 30)	-1.686.598,66	-1.985.500,00		-1.817.156,08	168.343,92	

Jahresabschluss 2024

Teilfinanzrechnung Produktbereich 08 Sportförderung

Stadt Herzogenrath

Nr.	Ein- und Auszahlungsarten	Ergebnis des Vorjahres	Fortgeschriebener Ansatz des Haushaltsjahres	davon Ermächtigungsübertragungen aus dem Vorjahr	IS I -Ergebnis des Haushaltsjahres	Vergleich Ansatz/Ist	Ermächtigungsübertragungen in das Folgejahr
01	Steuern und ähnliche Abgaben	0,27			0,08	0,08	
02	+ Zuwendungen und allgemeine Umlagen		5.000,00			-5.000,00	
03	+ Sonstige Transfereinzahlungen						
04	+ Öffentlich-rechtliche Leistungsentgelte	94.365,61	231.600,00		203.142,41	-26.457,59	
05	+ Privatrechtliche Leistungsentgelte						
06	+ Kostenerstattungen, Kostenumlagen	7.021,05			38.221,01	38.221,01	
07	+ Sonstige Einzahlungen	859.950,73	300,00		1.201.739,67	1.201.439,67	
08	+ Zinsen und sonstige Finanzeinzahlungen						
09	= Einzahlg. a. lfd. Verwaltungstätigk.	961.357,86	236.900,00		1.443.103,17	1.206.203,17	
10	- Personalauszahlungen	680.275,11	810.800,00		756.485,01	-54.314,99	
11	- Versorgungsauszahlungen						
12	- Ausz. für Sach- und Dienstleistungen	523.939,72	553.200,00		752.050,79	198.850,79	
13	- Zinsen und sonstige Finanzauszahlungen	662,63					
14	- Transferzahlungen	94.720,00	111.800,00		97.580,00	-14.220,00	
15	- Sonstige Auszahlungen	124.795,27	65.200,00		169.396,37	104.196,37	
16	= Auszahlg. a. lfd. Verwaltungstätigk.	1.424.392,73	1.541.000,00		1.775.512,17	234.512,17	
17	= Saldo aus lfd. Verwaltungstätigkeit (Z. 9 u.16)	-463.034,87	-1.304.100,00		-332.409,00	971.691,00	
18	+ Zuwendungen für Invest.maßnahmen	245.242,76			188.481,00	188.481,00	
19	+ Einzahlg. a. d. Veräußerg. v. Sachanlagen						
20	+ Einzahlg. a. d. Veräußerg. v. Finanzanlagen						
21	+ Einzahlg. a. Beiträgen u. ä. Entgelten						
22	+ Sonstige Investitionseinzahlungen						
23	= Einzahlungen aus Investitionstätigkeit	245.242,76			188.481,00	188.481,00	
24	- Auszahlg. f.d. Erwerb von Grdst. und Gebäuden	15.043,81			56.703,85	56.703,85	
25	- Auszahlg. f. Baumaßnahmen	66.673,43			321.970,43	321.970,43	
26	- Auszahlg. f.d. Erwerb v. bewegl. Anlagevermögen	6.634,65	317.000,00		293.333,61	-23.666,39	41.842,19
27	- Auszahlg. f.d. Erwerb v. Finanzanlagen						
28	- Auszahlg. v. aktivierbaren Zuwendungen						
29	- Sonstige Investitionsauszahlungen						
30	= Auszahlungen aus Investitionstätigkeit	88.351,89	317.000,00		672.007,89	355.007,89	41.842,19
31	= Saldo aus Invest.tätigk. (23 und 30)	156.890,87	-317.000,00		-483.526,89	-166.526,89	-41.842,19
32	= Finanzmittelübersch./-fehlbetr. (17u.31)	-306.144,00	-1.621.100,00		-815.935,89	805.164,11	-41.842,19
33	+ Einz. Aufn. u. Rückfl. v. Kred. f. Inv. u. wirt. gl. R. ve.						
34	+ Einz. Aufn. u. Rückfl. v. Kred. z. Liquiditätssich.						
35	- Ausz. Tilg. u. Gew. v. Kred. f. Inv. u. wirt. gl. R.						
36	- Ausz. Tilg. u. Gew. v. Kred. z. Liquiditätssich.						
37	= Saldo aus Finanzierungstätigkeit						
38	= Änd. d. Best. an eig. Finanzmit. (32u.37)	-306.144,00	-1.621.100,00		-815.935,89	805.164,11	-41.842,19
39	+ Anfangsbestand an Finanzmitteln						
40	+ Bestand an fremden Finanzmitteln	6.491,57			10.317,46	10.317,46	
41	= Liquide Mittel (Zeilen 38 und 39)	-299.652,43	-1.621.100,00		-805.618,43	815.481,57	-41.842,19

Jahresabschluss 2024

Investitionen Produktbereich 08 Sportförderung

Stadt Herzogenrath

Nr. Bezeichnung	Ergebnis des Vorjahres	Fortgeschriebener Ansatz des Haushaltsjahres	Ist-Ergebnis des Haushaltsjahres	Vergleich Ansatz/Ist
OBERHALB der festgelegten Wertgrenze				
I1840BUG59 B. u. G. Freibad Merkstein	4.327,00	8.000,00	29.574,67	-21.574,67
26 - Auszahlg. f.d.Erwerb v. bewegl. Anlagevermögen	4.327,00	8.000,00	29.574,67	-21.574,67
I2340BUG04 Ersteinrichtung Hallenbad Forensberg	1.190,00	300.000,00	232.716,86	67.283,14
26 - Auszahlg. f.d.Erwerb v. bewegl. Anlagevermögen	1.190,00	300.000,00	232.716,86	67.283,14
Summe	5.517,00	308.000,00	262.291,53	45.708,47
UNTERHALB oder gleich der festgelegten Wertgrenze				
Summe	-153.665,27	9.000,00	221.235,36	-212.235,36
Gesamtsumme	-148.148,27	317.000,00	483.526,89	-166.526,89

Jahresabschluss 2024

Teilergebnisrechnung Produktbereich 09 Räumliche Planung und Entwicklung, Geoinformationen

Stadt Herzogenrath

Nr.	Ertrags- und Aufwandsarten	Ergebnis des Vorjahres	Fortgeschriebener Ansatz des Haushaltsjahres	davon Ermächtigungsübertragungen aus dem Vorjahr	IS I - Ergebnis des Haushaltsjahres	Vergleich Ansatz/Ist	Ermächtigungsübertragungen in das Folgejahr
01	Steuern und ähnliche Abgaben						
02	+ Zuwendungen und allgemeine Umlagen	29.898,49	261.600,00		29.907,74	-231.692,26	
03	+ Sonstige Transfererträge						
04	+ Öffentlich-rechtliche Leistungsentgelte						
05	+ Privatrechtliche Leistungsentgelte						
06	+ Kostenerstattungen und Kostenumlagen	449,92	5.000,00		18.750,00	13.750,00	
07	+ Sonstige ordentliche Erträge						
08	+ Aktivierte Eigenleistungen						
09	+/- Bestandsveränderungen						
10	= Ordentliche Erträge	30.348,41	266.600,00		48.657,74	-217.942,26	
11	- Personalaufwendungen	407.159,47	495.800,00		399.733,99	-96.066,01	
12	- Versorgungsaufwendungen						
13	- Aufwend. für Sach- und Dienstleistungen	153.408,79	84.100,00		62.821,20	-21.278,80	
14	- Bilanzielle Abschreibungen	28.732,80	5.700,00		29.001,85	23.301,85	
15	- Transferaufwendungen	16.104,99	27.200,00		15.987,33	-11.212,67	
16	- Sonstige ordentliche Aufwendungen	78.112,97	228.300,00		39.916,86	-188.383,14	
17	= Ordentliche Aufwendungen	683.519,02	841.100,00		547.461,23	-293.638,77	
18	= Ordentliches Ergebnis (= Zeilen 10 und 17)	-653.170,61	-574.500,00		-498.803,49	75.696,51	
19	+ Finanzerträge						
20	- Zinsen und sonstige Finanzaufwendungen						
21	= Finanzergebnis (= Zeilen 19 und 20)						
22	= Ergebnis der lfd. Verwaltungstätigk. (18 und 21)	-653.170,61	-574.500,00		-498.803,49	75.696,51	
23	+ Außerordentliche Erträge						
24	- Außerordentliche Aufwendungen						
25	= Außerordentliches Ergebnis (= Zeilen 23 und 24)						
26	= Ergebnis -vor Berück. Int. Leist.bez.- (22 und 25)	-653.170,61	-574.500,00		-498.803,49	75.696,51	
27	+ Erträge aus internen Leistungsbeziehungen						
28	- Aufwendungen aus internen Leistungsbeziehungen	7.549,00	4.300,00		7.393,00	3.093,00	
29	= Teilergebnis (= Zeilen 26, 27, 28)	-660.719,61	-578.800,00		-506.196,49	72.603,51	
30	- Globaler Minderaufwand						
31	= Teilergebnis n. Abz. glob. Min.aufw. (=Z 29 u. 30)	-660.719,61	-578.800,00		-506.196,49	72.603,51	

Jahresabschluss 2024

Teilfinanzrechnung Produktbereich 09 Räumliche Planung und Entwicklung, Geoinformationen

Stadt Herzogenrath

Nr.	Ein- und Auszahlungsarten	Ergebnis des Vorjahres	Fortgeschriebener Ansatz des Haushaltsjahres	davon Ermächtigungsübertragungen aus dem Vorjahr	IS I-Ergebnis des Haushaltsjahres	Vergleich Ansatz/Ist	Ermächtigungsübertragungen in das Folgejahr
01	Steuern und ähnliche Abgaben						
02	+ Zuwendungen und allgemeine Umlagen	37.106,85	246.500,00			-246.500,00	
03	+ Sonstige Transfereinzahlungen						
04	+ Öffentlich-rechtliche Leistungsentgelte						
05	+ Privatrechtliche Leistungsentgelte						
06	+ Kostenerstattungen, Kostenumlagen	449,92	5.000,00		18.750,00	13.750,00	
07	+ Sonstige Einzahlungen						
08	+ Zinsen und sonstige Finanzeinzahlungen						
09	= Einzahlg. a. lfd. Verwaltungstätigk.	37.556,77	251.500,00		18.750,00	-232.750,00	
10	- Personalauszahlungen	404.292,02	490.000,00		392.687,77	-97.312,23	
11	- Versorgungsauszahlungen						
12	- Ausz. für Sach- und Dienstleistungen	188.453,37	84.100,00		64.024,23	-20.075,77	
13	- Zinsen und sonstige Finanzauszahlungen						
14	- Transferzahlungen						
15	- Sonstige Auszahlungen	70.484,22	228.200,00		50.176,45	-178.023,55	
16	= Auszahlg. a. lfd. Verwaltungstätigk.	663.229,61	802.300,00		506.888,45	-295.411,55	
17	= Saldo aus lfd. Verwaltungstätigkeit (Z. 9 u.16)	-625.672,84	-550.800,00		-488.138,45	62.661,55	
18	+ Zuwendungen für Invest.maßnahmen				300.000,00	300.000,00	
19	+ Einzahlg. a. d. Veräußerg. v. Sachanlagen						
20	+ Einzahlg. a. d. Veräußerg. v. Finanzanlagen						
21	+ Einzahlg. a. Beiträgen u. ä. Entgelten						
22	+ Sonstige Investitionseinzahlungen						
23	= Einzahlungen aus Investitionstätigkeit				300.000,00	300.000,00	
24	- Auszahlg. f.d. Erwerb von Grdst. und Gebäuden						
25	- Auszahlg. f. Baumaßnahmen	19.315,58					
26	- Auszahlg. f.d.Erwerb v.bewegl. Anlagevermögen						
27	- Auszahlg. f.d. Erwerb v. Finanzanlagen						
28	- Auszahlg v. aktivierbaren Zuwendungen	95,00					
29	- Sonstige Investitionsauszahlungen						
30	= Auszahlungen aus Investitionstätigkeit	19.410,58					
31	= Saldo aus Invest.tätigk. (23 und 30)	-19.410,58			300.000,00	300.000,00	
32	= Finanzmittelübersch./-fehlbetr. (17u.31)	-645.083,42	-550.800,00		-188.138,45	362.661,55	
33	+ Einz.Aufn.u.Rückfl.v.Kred.f.Inv.u.wirt.gl.R.ve.						
34	+ Einz. Aufn. u. Rückfl.v.Kred.z.Liquiditätssich.						
35	- Ausz.Tilg.u.Gew.v.Kred.f.Inv.u.wirt.gl.R						
36	- Ausz. Tilg. u. Gew. v. Kred.z.Liquiditätssich.						
37	= Saldo aus Finanzierungstätigkeit						
38	= Änd. d. Best. an eig.Finanzmit.(32u.37)	-645.083,42	-550.800,00		-188.138,45	362.661,55	
39	+ Anfangsbestand an Finanzmitteln						
40	+ Bestand an fremden Finanzmitteln	-80,52			-80,52	-80,52	
41	= Liquide Mittel (Zeilen 38 und 39)	-645.163,94	-550.800,00		-188.218,97	362.581,03	

Jahresabschluss 2024

Investitionen Produktbereich 09 Räumliche Planung und Entwicklung, Geoinformationen

Stadt Herzogenrath

Nr. Bezeichnung	Ergebnis des Vorjahres	Fortgeschriebener Ansatz des Haushaltsjahres	Ist-Ergebnis des Haushaltsjahres	Vergleich Ansatz/Ist
OBERHALB der festgelegten Wertgrenze				
I1961ABA06 InHK Umsetzung Lichtkonzept 25 - Auszahlg. f. Baumaßnahmen	19.315,58 19.315,58			
I2261AZW01 Kunstwerk Bahnbrücke Kleikstraße 28 - Auszahlg. v. aktivierbaren Zuwendungen	95,00 95,00			
I99611HK01 InHK Fördermittel 18 + Zuwendungen für Invest.maßnahmen			-300.000,00 300.000,00	300.000,00 -300.000,00
Summe	19.410,58		-300.000,00	300.000,00
Gesamtsumme	19.410,58		-300.000,00	300.000,00

Jahresabschluss 2024

Teilergebnisrechnung Produktbereich 10 Bauen und Wohnen

Stadt Herzogenrath

Nr.	Ertrags- und Aufwandsarten	Ergebnis des Vorjahres	Fortgeschriebener Ansatz des Haushaltsjahres	davon Ermächtigungsübertragungen aus dem Vorjahr	IS I-Ergebnis des Haushaltsjahres	Vergleich Ansatz/Ist	Ermächtigungsübertragungen in das Folgejahr
01	Steuern und ähnliche Abgaben						
02	+ Zuwendungen und allgemeine Umlagen	306,60	500,00		267,63	-232,37	
03	+ Sonstige Transfererträge						
04	+ Öffentlich-rechtliche Leistungsentgelte	510.960,27	411.600,00		357.403,69	-54.136,11	
05	+ Privatrechtliche Leistungsentgelte						
06	+ Kostenerstattungen und Kostenumlagen	2.880,18	3.000,00			-3.000,00	
07	+ Sonstige ordentliche Erträge	2.613,72	20.600,00			-20.600,00	
08	+ Aktivierte Eigenleistungen						
09	+/- Bestandsveränderungen						
10	= Ordentliche Erträge	522.780,77	435.700,00		357.731,52	-77.968,48	
11	- Personalaufwendungen	790.093,55	828.300,00		1.240.178,65	411.878,65	
12	- Versorgungsaufwendungen						
13	- Aufwend. für Sach- und Dienstleistungen	33.316,59	38.800,00		34.358,63	-4.441,37	
14	- Bilanzielle Abschreibungen	4.291,43	2.500,00		4.291,46	1.791,46	
15	- Transferaufwendungen						
16	- Sonstige ordentliche Aufwendungen	15.607,02	28.900,00		14.310,56	-14.589,44	
17	= Ordentliche Aufwendungen	843.308,59	898.500,00		1.293.139,30	394.639,30	
18	= Ordentliches Ergebnis (= Zeilen 10 und 17)	-320.527,82	-462.800,00		-935.407,78	-472.607,78	
19	+ Finanzerträge						
20	- Zinsen und sonstige Finanzaufwendungen						
21	= Finanzergebnis (= Zeilen 19 und 20)						
22	= Ergebnis der lfd. Verwaltungstätigk. (18 und 21)	-320.527,82	-462.800,00		-935.407,78	-472.607,78	
23	+ Außerordentliche Erträge						
24	- Außerordentliche Aufwendungen						
25	= Außerordentliches Ergebnis (= Zeilen 23 und 24)						
26	= Ergebnis -vor Berück. Int. Leist.bez.- (22 und 25)	-320.527,82	-462.800,00		-935.407,78	-472.607,78	
27	+ Erträge aus internen Leistungsbeziehungen						
28	- Aufwendungen aus internen Leistungsbeziehungen	11.694,00	8.400,00		22.765,00	14.365,00	
29	= Teilergebnis (= Zeilen 26, 27, 28)	-332.221,82	-471.200,00		-958.172,78	-486.972,78	
30	- Globaler Minderaufwand						
31	= Teilergebnis n. Abz. glob. Min.aufw. (=Z 29 u. 30)	-332.221,82	-471.200,00		-958.172,78	-486.972,78	

Jahresabschluss 2024

Teilfinanzrechnung Produktbereich 10 Bauen und Wohnen

Stadt Herzogenrath

Nr.	Ein- und Auszahlungsarten	Ergebnis des Vorjahres	Fortgeschriebener Ansatz des Haushaltsjahres	davon Ermächtigungsübertragungen aus dem Vorjahr	IS I -Ergebnis des Haushaltsjahres	Vergleich Ansatz/Ist	Ermächtigungsübertragungen in das Folgejahr
01	Steuern und ähnliche Abgaben						
02	+ Zuwendungen und allgemeine Umlagen						
03	+ Sonstige Transfereinzahlungen						
04	+ Öffentlich-rechtliche Leistungsentgelte	562.726,00	411.600,00		373.608,43	-37.791,57	
05	+ Privatrechtliche Leistungsentgelte						
06	+ Kostenerstattungen, Kostenumlagen	229,47	3.000,00		2.880,18	-119,82	
07	+ Sonstige Einzahlungen	2.624,52	20.600,00		10,80	-20.589,20	
08	+ Zinsen und sonstige Finanzeinzahlungen						
09	= Einzahlg. a. lfd. Verwaltungstätigk.	565.579,99	435.200,00		376.699,41	-58.500,59	
10	- Personalauszahlungen	650.877,90	721.300,00		728.152,32	6.852,32	
11	- Versorgungsauszahlungen						
12	- Ausz. für Sach- und Dienstleistungen	33.316,59	38.800,00		34.358,63	-4.441,37	
13	- Zinsen und sonstige Finanzauszahlungen						
14	- Transferzahlungen						
15	- Sonstige Auszahlungen	15.337,43	28.500,00		14.931,35	-13.568,65	
16	= Auszahlg. a. lfd. Verwaltungstätigk.	699.531,92	788.600,00		777.442,30	-11.157,70	
17	= Saldo aus lfd. Verwaltungstätigkeit (Z. 9 u.16)	-133.951,93	-353.400,00		-400.742,89	-47.342,89	
18	+ Zuwendungen für Invest.maßnahmen	306,60					
19	+ Einzahlg. a. d. Veräußerg. v. Sachanlagen						
20	+ Einzahlg. a. d. Veräußerg. v. Finanzanlagen						
21	+ Einzahlg. a. Beiträgen u. ä. Entgelten		2.000,00			-2.000,00	
22	+ Sonstige Investitionseinzahlungen		100,00			-100,00	
23	= Einzahlungen aus Investitionstätigkeit	306,60	2.100,00			-2.100,00	
24	- Auszahlg. f.d. Erwerb von Grdst. und Gebäuden						
25	- Auszahlg. f. Baumaßnahmen						
26	- Auszahlg. f.d. Erwerb v. bewegl. Anlagevermögen		1.000,00			-1.000,00	
27	- Auszahlg. f.d. Erwerb v. Finanzanlagen						
28	- Auszahlg. v. aktivierbaren Zuwendungen						
29	- Sonstige Investitionsauszahlungen						
30	= Auszahlungen aus Investitionstätigkeit		1.000,00			-1.000,00	
31	= Saldo aus Invest.tätigk. (23 und 30)	306,60	1.100,00			-1.100,00	
32	= Finanzmittelübersch./-fehlbetr. (17u.31)	-133.645,33	-352.300,00		-400.742,89	-48.442,89	
33	+ Einz. Aufn. u. Rückfl. v. Kred. f. Inv. u. wirt. gl. R. ve.	0,16			0,16	0,16	
34	+ Einz. Aufn. u. Rückfl. v. Kred. z. Liquiditätssich.						
35	- Ausz. Tilg. u. Gew. v. Kred. f. Inv. u. wirt. gl. R.						
36	- Ausz. Tilg. u. Gew. v. Kred. z. Liquiditätssich.						
37	= Saldo aus Finanzierungstätigkeit	0,16			0,16	0,16	
38	= Änd. d. Best. an eig. Finanzmit. (32u.37)	-133.645,17	-352.300,00		-400.742,73	-48.442,73	
39	+ Anfangsbestand an Finanzmitteln						
40	+ Bestand an fremden Finanzmitteln	20.108,13			20.108,13	20.108,13	
41	= Liquide Mittel (Zeilen 38 und 39)	-113.537,04	-352.300,00		-380.634,60	-28.334,60	

Jahresabschluss 2024

Investitionen Produktbereich 10 Bauen und Wohnen

Stadt Herzogenrath

Nr. Bezeichnung	Ergebnis des Vorjahres	Fortgeschriebener Ansatz des Haushaltsjahres	Ist-Ergebnis des Haushaltsjahres	Vergleich Ansatz/Ist
UNTERHALB oder gleich der festgelegten Wertgrenze				
Summe		1.000,00		1.000,00
Gesamtsumme		1.000,00		1.000,00

Jahresabschluss 2024

Teilergebnisrechnung Produktbereich 11 Ver- und Entsorgung

Stadt Herzogenrath

Nr.	Ertrags- und Aufwandsarten	Ergebnis des Vorjahres	Fortgeschriebener Ansatz des Haushaltsjahres	davon Ermächtigungsübertragungen aus dem Vorjahr	IS I -Ergebnis des Haushaltsjahres	Vergleich Ansatz/Ist	Ermächtigungsübertragungen in das Folgejahr
01	Steuern und ähnliche Abgaben						
02	+ Zuwendungen und allgemeine Umlagen	512.935,99	362.600,00		377.373,84	14.773,84	
03	+ Sonstige Transfererträge						
04	+ Öffentlich-rechtliche Leistungsentgelte	13.714.470,00	14.945.100,00		14.003.302,88	-341.737,12	
05	+ Privatrechtliche Leistungsentgelte	68.786,27	65.200,00		68.614,63	3.414,63	
06	+ Kostenerstattungen und Kostenumlagen	247.143,25	240.600,00		261.813,07	21.213,07	
07	+ Sonstige ordentliche Erträge	2.442.364,80	2.585.400,00		2.707.259,01	121.859,01	
08	+ Aktivierte Eigenleistungen	85.454,25	65.000,00		47.219,38	-17.780,62	
09	+/- Bestandsveränderungen						
10	= Ordentliche Erträge	17.071.161,16	18.263.900,00		18.065.642,81	-198.257,19	
11	- Personalaufwendungen	359.911,22	406.200,00		351.551,56	-54.648,44	
12	- Versorgungsaufwendungen						
13	- Aufwend. für Sach- und Dienstleistungen	745.487,50	885.700,00		755.518,52	-130.181,48	80.920,00
14	- Bilanzielle Abschreibungen	1.671.323,34	1.687.600,00		1.689.650,98	2.050,98	
15	- Transferaufwendungen	9.734.948,00	10.263.800,00		10.074.760,00	-189.040,00	145.990,00
16	- Sonstige ordentliche Aufwendungen	2.308.119,74	1.477.500,00		2.324.999,23	847.499,23	
17	= Ordentliche Aufwendungen	14.819.789,80	14.720.800,00		15.196.480,29	475.680,29	226.910,00
18	= Ordentliches Ergebnis (= Zeilen 10 und 17)	2.251.371,36	3.543.100,00		2.869.162,52	-673.937,48	-226.910,00
19	+ Finanzerträge	1.624.996,64	1.654.900,00		4.126.672,10	2.471.772,10	
20	- Zinsen und sonstige Finanzaufwendungen						
21	= Finanzergebnis (= Zeilen 19 und 20)	1.624.996,64	1.654.900,00		4.126.672,10	2.471.772,10	
22	= Ergebnis der lfd. Verwaltungstätigk. (18 und 21)	3.876.368,00	5.198.000,00		6.995.834,62	1.797.834,62	-226.910,00
23	+ Außerordentliche Erträge						
24	- Außerordentliche Aufwendungen						
25	= Außerordentliches Ergebnis (= Zeilen 23 und 24)						
26	= Ergebnis -vor Berück. Int. Leist.bez.- (22 und 25)	3.876.368,00	5.198.000,00		6.995.834,62	1.797.834,62	-226.910,00
27	+ Erträge aus internen Leistungsbeziehungen	2.131.404,15	2.204.800,00		2.304.178,49	99.378,49	
28	- Aufwendungen aus internen Leistungsbeziehungen	795.728,74	883.900,00		888.698,08	4.798,08	
29	= Teilergebnis (= Zeilen 26, 27, 28)	5.212.043,41	6.518.900,00		8.411.315,03	1.892.415,03	-226.910,00
30	- Globaler Minderaufwand						
31	= Teilergebnis n. Abz. glob. Min.aufw. (=Z 29 u. 30)	5.212.043,41	6.518.900,00		8.411.315,03	1.892.415,03	-226.910,00

Jahresabschluss 2024

Teilfinanzrechnung Produktbereich 11 Ver- und Entsorgung

Stadt Herzogenrath

Nr.	Ein- und Auszahlungsarten	Ergebnis des Vorjahres	Fortgeschriebener Ansatz des Haushaltsjahres	davon Ermächtigungsübertragungen aus dem Vorjahr	IS I-Ergebnis des Haushaltsjahres	Vergleich Ansatz/Ist	Ermächtigungsübertragungen in das Folgejahr
01	Steuern und ähnliche Abgaben	-24.741,20			-24.741,20	-24.741,20	
02	+ Zuwendungen und allgemeine Umlagen	133.781,58	7.500,00			-7.500,00	
03	+ Sonstige Transfereinzahlungen						
04	+ Öffentlich-rechtliche Leistungsentgelte	13.399.512,26	14.313.300,00		13.685.558,71	-427.741,29	
05	+ Privatrechtliche Leistungsentgelte	112.050,00	65.200,00		123.153,63	57.953,63	
06	+ Kostenerstattungen, Kostenumlagen	270.878,92	240.600,00		179.824,14	-60.775,86	
07	+ Sonstige Einzahlungen	2.403.450,39	2.585.400,00		2.507.813,88	-77.586,12	
08	+ Zinsen und sonstige Finanzeinzahlungen	1.624.996,64	1.654.900,00		4.560.453,50	2.905.553,50	
09	= Einzahlg. a. lfd. Verwaltungstätigk.	17.919.928,59	18.866.900,00		21.232.062,66	2.365.162,66	
10	- Personalauszahlungen	352.072,01	392.600,00		336.553,87	-56.046,13	
11	- Versorgungsauszahlungen						
12	- Ausz. für Sach- und Dienstleistungen	802.495,85	885.600,00		745.816,84	-139.783,16	
13	- Zinsen und sonstige Finanzauszahlungen						
14	- Transferzahlungen	9.819.328,73	10.546.800,00		10.186.726,24	-360.073,76	
15	- Sonstige Auszahlungen	1.356.703,07	1.388.300,00		2.172.188,02	783.888,02	
16	= Auszahlg. a. lfd. Verwaltungstätigk.	12.330.599,66	13.213.300,00		13.441.284,97	227.984,97	
17	= Saldo aus lfd. Verwaltungstätigkeit (Z. 9 u.16)	5.589.328,93	5.653.600,00		7.790.777,69	2.137.177,69	
18	+ Zuwendungen für Invest.maßnahmen						
19	+ Einzahlg. a. d. Veräußerg. v. Sachanlagen						
20	+ Einzahlg. a. d. Veräußerg. v. Finanzanlagen						
21	+ Einzahlg. a. Beiträgen u. ä. Entgelten						
22	+ Sonstige Investitionseinzahlungen						
23	= Einzahlungen aus Investitionstätigkeit						
24	- Auszahlg. f.d. Erwerb von Grdst. und Gebäuden	40.628,82	1.000,00			-1.000,00	
25	- Auszahlg. f. Baumaßnahmen	741.471,38	2.680.600,00		1.424.495,21	-1.256.104,79	589.831,00
26	- Auszahlg. f.d. Erwerb v. bewegl. Anlagevermögen	13.920,62	40.000,00			-40.000,00	
27	- Auszahlg. f.d. Erwerb v. Finanzanlagen						
28	- Auszahlg. v. aktivierbaren Zuwendungen						
29	- Sonstige Investitionsauszahlungen						
30	= Auszahlungen aus Investitionstätigkeit	796.020,82	2.721.600,00		1.424.495,21	-1.297.104,79	589.831,00
31	= Saldo aus Invest.tätigk. (23 und 30)	-796.020,82	-2.721.600,00		-1.424.495,21	1.297.104,79	-589.831,00
32	= Finanzmittelübersch./-fehlbetr. (17u.31)	4.793.308,11	2.932.000,00		6.366.282,48	3.434.282,48	-589.831,00
33	+ Einz. Aufn. u. Rückfl. v. Kred. f. Inv. u. wirt. gl. R. ve.						
34	+ Einz. Aufn. u. Rückfl. v. Kred. z. Liquiditätssich.						
35	- Ausz. Tilg. u. Gew. v. Kred. f. Inv. u. wirt. gl. R.						
36	- Ausz. Tilg. u. Gew. v. Kred. z. Liquiditätssich.						
37	= Saldo aus Finanzierungstätigkeit						
38	= Änd. d. Best. an eig. Finanzmit. (32u.37)	4.793.308,11	2.932.000,00		6.366.282,48	3.434.282,48	-589.831,00
39	+ Anfangsbestand an Finanzmitteln						
40	+ Bestand an fremden Finanzmitteln	-859.209,93			-813.289,17	-813.289,17	
41	= Liquide Mittel (Zeilen 38 und 39)	3.934.098,18	2.932.000,00		5.552.993,31	2.620.993,31	-589.831,00

Jahresabschluss 2024

Investitionen Produktbereich 11 Ver- und Entsorgung					
Stadt Herzogenrath					
Nr. Bezeichnung	Ergebnis des Vorjahres	Fortgeschriebener Ansatz des Haushaltsjahres	Ist-Ergebnis des Haushaltsjahres	Vergleich Ansatz/Ist	
OBERHALB der festgelegten Wertgrenze					
I084ABK026 Enderneuerung Vorflut Maubach 25 - Auszahlg. f. Baumaßnahmen	197.286,77 197.286,77	80.000,00 80.000,00	2.009,91 2.009,91	77.990,09 77.990,09	
I1865ABK01 Kanalerneuerung Grünstraße (L 29)/ Am Stäsgen 25 - Auszahlg. f. Baumaßnahmen		80.000,00 80.000,00		80.000,00 80.000,00	
I1865ABK07 Entwäss. Langenberg B-Plan II/66 u. Marktangenten 25 - Auszahlg. f. Baumaßnahmen		20.000,00 20.000,00	9.675,07 9.675,07	10.324,93 10.324,93	
I1865ABK10 Kanalsanierung Auf dem Kick (Los 30) 25 - Auszahlg. f. Baumaßnahmen	2.067,62 2.067,62	50.000,00 50.000,00		50.000,00 50.000,00	
I1865ABK12 Kanalerneuerung Kircheichstraße (Los 47) 25 - Auszahlg. f. Baumaßnahmen	7.916,72 7.916,72				
I1865ABK14 Inliner/Pointl. rückw. Kanal. Klosterstr. (Los 23) 25 - Auszahlg. f. Baumaßnahmen		15.000,00 15.000,00		15.000,00 15.000,00	
I1865ABK15 Inliner Hillenberger u. Aferfelder Str. (Los 46) 25 - Auszahlg. f. Baumaßnahmen	54.800,78 54.800,78	7.100,00 7.100,00	-588,91 -588,91	7.688,91 7.688,91	
I1865ABK17 Inliner Kirchrather Straße (Los 40 u. 41) 25 - Auszahlg. f. Baumaßnahmen		240.000,00 240.000,00		240.000,00 240.000,00	
I1865ABK18 Inliner Lange Hecke und Hohnbusch (Los 39) 25 - Auszahlg. f. Baumaßnahmen	1.827,63 1.827,63				
I1865ABK19 Inl. Mühlen-,Schützenstr.,Friedh. Oststr. (Los 44) 25 - Auszahlg. f. Baumaßnahmen	112.651,43 112.651,43				
I1865ABK20 Inliner Nobel- und Robert-Koch-Straße (Los 45) 25 - Auszahlg. f. Baumaßnahmen	35.048,26 35.048,26	6.100,00 6.100,00	-387,78 -387,78	6.487,78 6.487,78	
I1865ABK21 Kanälern. Im Gewinn, Reseda-, Nelken-, Asterstr. 25 - Auszahlg. f. Baumaßnahmen	59.049,31 59.049,31	5.400,00 5.400,00		5.400,00 5.400,00	
I1865ABK22 Inliner/Pointl. Römerpl.,Birken-,Ahornstr.(Los 31) 25 - Auszahlg. f. Baumaßnahmen	11.160,52 11.160,52				
I1965ABK01 Inliner Auf der Haag und Quadfliegstraße (Los 57) 25 Auszahlg. f. Baumaßnahmen		280.000,00 280.000,00	99.962,60 99.962,60	180.037,40 180.037,40	
I1965ABK03 Inliner Am Marienanger (Los 58) 25 Auszahlg. f. Baumaßnahmen		125.000,00 125.000,00	77.800,67 77.800,67	47.199,33 47.199,33	
I1965ABK04 Inliner Rolandstraße (Los 55) 25 - Auszahlg. f. Baumaßnahmen		220.000,00 220.000,00	106.828,66 106.828,66	113.171,34 113.171,34	
I1965ABK05 Inliner Weststraße (Los 56) 25 - Auszahlg. f. Baumaßnahmen		300.000,00 300.000,00	13.528,32 13.528,32	286.471,68 286.471,68	
I1965ABK06 Kanälern. Saar-, Bicheroux-, Gertrudisstr. (Los49) 25 - Auszahlg. f. Baumaßnahmen		20.000,00 20.000,00		20.000,00 20.000,00	
I1965ABK07 Kanal Tulpen-,Flieder-,Rosen-,Liguster- Blumenstr. 25 - Auszahlg. f. Baumaßnahmen	15.548,74 15.548,74	200.000,00 200.000,00	157.665,01 157.665,01	42.334,99 42.334,99	
I1965ABK10 Neubau Kanal Hallenbad Kohlscheid 25 - Auszahlg. f. Baumaßnahmen	160,65 160,65	70.000,00 70.000,00		70.000,00 70.000,00	
I1965AZK02 GEG - Kämpchenstraße Teil B 24 - Auszahlg. f.d. Erwerb von Grdst. und Gebäuden	30.000,00 30.000,00				
I2066ABK01 Ertüchtigung Entwässerungsanlagen Bergstraße 25 - Auszahlg. f. Baumaßnahmen		35.000,00 35.000,00		35.000,00 35.000,00	
I2266ABK01 Inliner Waldenb.str.,Lörschpül.,Himmelr.,Römerstr. 25 - Auszahlg. f. Baumaßnahmen	216.041,92 216.041,92	210.000,00 210.000,00	128.255,28 128.255,28	81.744,72 81.744,72	
I2266ABK02 Inliner Hauptstraße (Los 50) 25 - Auszahlg. f. Baumaßnahmen	2.668,58 2.668,58	150.000,00 150.000,00	415.396,97 415.396,97	-265.396,97 -265.396,97	
I2266ABK03 Inliner Marien-, Klosterrather-, Maastrichter Str. 25 - Auszahlg. f. Baumaßnahmen	15.575,56 15.575,56	230.000,00 230.000,00	311.738,32 311.738,32	-81.738,32 -81.738,32	
I2266ABK04 Inliner Am Waldhang, Im Wiesengrund, Projektstr.	9.095,19	80.000,00	102.611,09	-22.611,09	

Jahresabschluss 2024

Investitionen Produktbereich 11 Ver- und Entsorgung

Stadt Herzogenrath

Nr. Bezeichnung	Ergebnis des Vorjahres	Fortgeschriebener Ansatz des Haushaltsjahres	Ist-Ergebnis des Haushaltsjahres	Vergleich Ansatz/Ist
25 - Auszahlg. f. Baumaßnahmen	9.095,19	80.000,00	102.611,09	-22.611,09
I2266ABK06 Kanalerneuerung Flurstraße	571,70			
25 - Auszahlg. f. Baumaßnahmen	571,70			
I2466ABK02 Inlinersanierung Bierstraße, Ritzerfeld		32.000,00		32.000,00
25 - Auszahlg. f. Baumaßnahmen		32.000,00		32.000,00
I2466ABK06 Inliner Hermann-Löns-Str., Schlacker Weg, Savelstr.		25.000,00		25.000,00
25 - Auszahlg. f. Baumaßnahmen		25.000,00		25.000,00
I2466ABK08 Kanalsanierung "Mitte"		20.000,00		20.000,00
25 - Auszahlg. f. Baumaßnahmen		20.000,00		20.000,00
Summe	771.471,38	2.500.600,00	1.424.495,21	1.076.104,79
UNTERHALB oder gleich der festgelegten Wertgrenze				
Summe	24.549,44	221.000,00		221.000,00
Gesamtsumme	796.020,82	2.721.600,00	1.424.495,21	1.297.104,79

Jahresabschluss 2024

Teilergebnisrechnung Produktbereich 12 Verkehrsflächen und -anlagen, ÖPNV

Stadt Herzogenrath

Nr.	Ertrags- und Aufwandsarten	Ergebnis des Vorjahres	Fortgeschriebener Ansatz des Haushaltsjahres	davon Ermächtigungsübertragungen aus dem Vorjahr	IS I-Ergebnis des Haushaltsjahres	Vergleich Ansatz/Ist	Ermächtigungsübertragungen in das Folgejahr
01	Steuern und ähnliche Abgaben						
02	+ Zuwendungen und allgemeine Umlagen	704.411,17	663.700,00		729.068,31	65.368,31	
03	+ Sonstige Transfererträge						
04	+ Öffentlich-rechtliche Leistungsentgelte	713.522,38	713.200,00		773.905,73	60.705,73	
05	+ Privatrechtliche Leistungsentgelte	25.110,41			25.110,41	25.110,41	
06	+ Kostenerstattungen und Kostenumlagen	169.992,71	23.500,00		52.522,29	29.022,29	
07	+ Sonstige ordentliche Erträge	36.207,76	34.800,00		64.240,63	29.440,63	
08	+ Aktivierte Eigenleistungen	168.204,27	80.000,00		197.392,74	117.392,74	
09	+/- Bestandsveränderungen	1.351,20			-7.108,33	-7.108,33	
10	= Ordentliche Erträge	1.818.799,90	1.515.200,00		1.835.131,78	319.931,78	
11	- Personalaufwendungen	760.205,18	904.300,00		779.423,26	-124.876,74	
12	- Versorgungsaufwendungen						
13	- Aufwend. für Sach- und Dienstleistungen	2.151.802,52	2.352.300,00		2.293.137,45	-59.162,55	81.139,00
14	- Bilanzielle Abschreibungen	2.803.857,54	2.620.100,00		2.820.444,78	200.344,78	
15	- Transferaufwendungen	53.511,21	39.300,00		61.247,00	21.947,00	
16	- Sonstige ordentliche Aufwendungen	189.147,69	163.200,00		163.218,36	18,36	
17	= Ordentliche Aufwendungen	5.958.524,14	6.079.200,00		6.117.470,85	38.270,85	81.139,00
18	= Ordentliches Ergebnis (= Zeilen 10 und 17)	-4.139.724,24	-4.564.000,00		-4.282.339,07	281.660,93	-81.139,00
19	+ Finanzerträge						
20	- Zinsen und sonstige Finanzaufwendungen						
21	= Finanzergebnis (= Zeilen 19 und 20)						
22	= Ergebnis der lfd. Verwaltungstätigk. (18 und 21)	-4.139.724,24	-4.564.000,00		-4.282.339,07	281.660,93	-81.139,00
23	+ Außerordentliche Erträge						
24	- Außerordentliche Aufwendungen						
25	= Außerordentliches Ergebnis (= Zeilen 23 und 24)						
26	= Ergebnis -vor Berück. Int. Leist.bez.- (22 und 25)	-4.139.724,24	-4.564.000,00		-4.282.339,07	281.660,93	-81.139,00
27	+ Erträge aus internen Leistungsbeziehungen	62.201,07	57.300,00		59.550,29	2.250,29	
28	- Aufwendungen aus internen Leistungsbeziehungen	3.575.288,46	3.437.500,00		3.443.649,67	6.149,67	
29	= Teilergebnis (= Zeilen 26, 27, 28)	-7.652.811,63	-7.944.200,00		-7.666.438,45	277.761,55	-81.139,00
30	- Globaler Minderaufwand						
31	= Teilergebnis n. Abz. glob. Min.aufw. (=Z 29 u. 30)	-7.652.811,63	-7.944.200,00		-7.666.438,45	277.761,55	-81.139,00

Jahresabschluss 2024

Teilfinanzrechnung Produktbereich 12 Verkehrsflächen und -anlagen, ÖPNV

Stadt Herzogenrath

Nr.	Ein- und Auszahlungsarten	Ergebnis des Vorjahres	Fortgeschriebener Ansatz des Haushaltsjahres	davon Ermächtigungsübertragungen aus dem Vorjahr	IS I-Ergebnis des Haushaltsjahres	Vergleich Ansatz/Ist	Ermächtigungsübertragungen in das Folgejahr
01	Steuern und ähnliche Abgaben	-38,34			-38,34	-38,34	
02	+ Zuwendungen und allgemeine Umlagen		32.000,00		33.681,56	1.681,56	
03	+ Sonstige Transfereinzahlungen						
04	+ Öffentlich-rechtliche Leistungsentgelte	245.943,99	274.300,00		327.895,15	53.595,15	
05	+ Privatrechtliche Leistungsentgelte	23.550,49			25.110,41	25.110,41	
06	+ Kostenerstattungen, Kostenumlagen	156.889,94	23.500,00		56.670,70	33.170,70	
07	+ Sonstige Einzahlungen	13.880,95	17.000,00		3.351,54	-13.648,46	
08	+ Zinsen und sonstige Finanzeinzahlungen						
09	= Einzahlg. a. lfd. Verwaltungstätigk.	440.227,03	346.800,00		446.671,02	99.871,02	
10	- Personalauszahlungen	754.775,18	870.900,00		760.492,40	-110.407,60	
11	- Versorgungsauszahlungen						
12	- Ausz. für Sach- und Dienstleistungen	2.088.370,51	2.352.100,00		2.151.833,09	-200.266,91	
13	- Zinsen und sonstige Finanzauszahlungen						
14	- Transferzahlungen						
15	- Sonstige Auszahlungen	144.389,01	162.400,00		157.888,09	-4.511,91	
16	= Auszahlg. a. lfd. Verwaltungstätigk.	2.987.534,70	3.385.400,00		3.070.213,58	-315.186,42	
17	= Saldo aus lfd. Verwaltungstätigkeit (Z. 9 u.16)	-2.547.307,67	-3.038.600,00		-2.623.542,56	415.057,44	
18	+ Zuwendungen für Invest.maßnahmen	95.287,17	1.384.400,00			-1.384.400,00	
19	+ Einzahlg. a. d. Veräußerg. v. Sachanlagen	6.510,00	42.500,00		495,00	-42.005,00	
20	+ Einzahlg. a. d. Veräußerg. v. Finanzanlagen						
21	+ Einzahlg. a. Beiträgen u. ä. Entgelten						
22	+ Sonstige Investitionseinzahlungen						
23	= Einzahlungen aus Investitionstätigkeit	101.797,17	1.426.900,00		495,00	-1.426.405,00	
24	- Auszahlg. f.d. Erwerb von Grdst. und Gebäuden		14.500,00		18.989,71	4.489,71	
25	- Auszahlg. f. Baumaßnahmen	770.840,97	6.869.200,00		731.118,70	-6.138.081,30	4.091.775,18
26	- Auszahlg. f.d. Erwerb v. bewegl. Anlagevermögen		15.000,00			-15.000,00	
27	- Auszahlg. f.d. Erwerb v. Finanzanlagen						
28	- Auszahlg. v. aktivierbaren Zuwendungen	32.362,83	430.000,00		372.833,68	-57.166,32	
29	- Sonstige Investitionsauszahlungen						
30	= Auszahlungen aus Investitionstätigkeit	803.203,80	7.328.700,00		1.122.942,09	-6.205.757,91	4.091.775,18
31	= Saldo aus Invest.tätigk. (23 und 30)	-701.406,63	-5.901.800,00		-1.122.447,09	4.779.352,91	-4.091.775,18
32	= Finanzmittelübersch./-fehlbetr. (17u.31)	-3.248.714,30	-8.940.400,00		-3.745.989,65	5.194.410,35	-4.091.775,18
33	+ Einz. Aufn. u. Rückfl. v. Kred. f. Inv. u. wirt. gl. R. ve.						
34	+ Einz. Aufn. u. Rückfl. v. Kred. z. Liquiditätssich.						
35	- Ausz. Tilg. u. Gew. v. Kred. f. Inv. u. wirt. gl. R.						
36	- Ausz. Tilg. u. Gew. v. Kred. z. Liquiditätssich.						
37	= Saldo aus Finanzierungstätigkeit						
38	= Änd. d. Best. an eig. Finanzmit. (32u.37)	-3.248.714,30	-8.940.400,00		-3.745.989,65	5.194.410,35	-4.091.775,18
39	+ Anfangsbestand an Finanzmitteln						
40	+ Bestand an fremden Finanzmitteln	46.455,08			52.751,55	52.751,55	
41	= Liquide Mittel (Zeilen 38 und 39)	-3.202.259,22	-8.940.400,00		-3.693.238,10	5.247.161,90	-4.091.775,18

Jahresabschluss 2024

Investitionen Produktbereich 12 Verkehrsflächen und -anlagen, ÖPNV

Stadt Herzogenrath

Nr. Bezeichnung	Ergebnis des Vorjahres	Fortgeschriebener Ansatz des Haushaltsjahres	Ist-Ergebnis des Haushaltsjahres	Vergleich Ansatz/Ist
OBERHALB der festgelegten Wertgrenze				
I144ABS001 Umgestaltung Parkfläche Am Ehrenmal/ Einsteinstr.	24.981,70	95.000,00		95.000,00
25 - Auszahlg. f. Baumaßnahmen	24.981,70	95.000,00		95.000,00
I144ABS002 Bebauungsplan II/66 Langenberg Neubaugebiet			8.799,13	-8.799,13
25 - Auszahlg. f. Baumaßnahmen			8.799,13	-8.799,13
I164ABS001 Neubau Markttangente		-770.000,00		-770.000,00
18 + Zuwendungen für Invest.maßnahmen		770.000,00		770.000,00
I174ABS001 Erneuerung Teilabschnitte Kaiserstraße	51.708,28	10.000,00	6.772,87	3.227,13
25 - Auszahlg. f. Baumaßnahmen	51.708,28	10.000,00	6.772,87	3.227,13
I174ABS003 InHK 0.8 Neubau Wurmpromenade	126.932,57	3.666.600,00	529.730,61	3.136.869,39
18 + Zuwendungen für Invest.maßnahmen		133.400,00		133.400,00
25 - Auszahlg. f. Baumaßnahmen	126.932,57	3.800.000,00	529.730,61	3.270.269,39
I1865ABS01 Ausbau Bankerfeldstraße		50.000,00		50.000,00
25 - Auszahlg. f. Baumaßnahmen		50.000,00		50.000,00
I1865ABS03 Ausbau Grünstraße/ Am Stäsgen		50.000,00		50.000,00
25 - Auszahlg. f. Baumaßnahmen		50.000,00		50.000,00
I1865ABS10 Umgestaltung August-Schmidt-Platz	101.689,27	20.000,00		20.000,00
25 - Auszahlg. f. Baumaßnahmen	101.689,27	20.000,00		20.000,00
I1865ABS15 InHK 1.7 Neubau Parkplätze An der Wurm		3.000,00		3.000,00
25 - Auszahlg. f. Baumaßnahmen		3.000,00		3.000,00
I1865ABS16 InHK 1.13 Parkplätze Villa Marbaise (Straße)	5.405,59	30.000,00	2.410,98	27.589,02
25 - Auszahlg. f. Baumaßnahmen	5.405,59	30.000,00	2.410,98	27.589,02
I1865ABS18 Ausbau Kämpchenstraße	22.443,19	150.000,00		150.000,00
25 - Auszahlg. f. Baumaßnahmen	22.443,19	150.000,00		150.000,00
I1965ABS02 Ausbau Römerstraße	9.914,58	130.000,00	22.436,19	107.563,81
25 - Auszahlg. f. Baumaßnahmen	9.914,58	130.000,00	22.436,19	107.563,81
I1965ABS03 Anbindung Hallenbad Kohlscheid		20.000,00		20.000,00
25 - Auszahlg. f. Baumaßnahmen		20.000,00		20.000,00
I1965ABS06 InHK 1.7 Wohnumfeldgestaltung An der Wurm		-51.000,00	6.378,40	-57.378,40
18 + Zuwendungen für Invest.maßnahmen		51.000,00		51.000,00
25 - Auszahlg. f. Baumaßnahmen			6.378,40	-6.378,40
I1966ABS08 Anbindung Kleikstraße-Parkplatz Marbaise (Straße)	55.044,97	175.000,00	4.975,32	170.024,68
25 - Auszahlg. f. Baumaßnahmen	55.044,97	175.000,00	4.975,32	170.024,68
I2066ABS02 Brücke Steinbusch	46.057,50	40.000,00		40.000,00
25 - Auszahlg. f. Baumaßnahmen	46.057,50	40.000,00		40.000,00
I2066ABS05 Barrierefreier Ausbau von Bushaltestellen	5.111,41	-237.000,00	6.056,74	-243.056,74
18 + Zuwendungen für Invest.maßnahmen		342.000,00		342.000,00
25 - Auszahlg. f. Baumaßnahmen	5.111,41	105.000,00	6.056,74	98.943,26
I2066ABS06 InHK Barrierefreie Gestaltung des öffentl. Raums	218.462,18	2.000,00		2.000,00
18 + Zuwendungen für Invest.maßnahmen		48.000,00		48.000,00
25 - Auszahlg. f. Baumaßnahmen	218.462,18	50.000,00		50.000,00
I2066AZW01 Eigenanteil Breitbandausbau	32.362,83	415.000,00	372.833,68	42.166,32
28 - Auszahlg. v. aktivierbaren Zuwendungen	32.362,83	415.000,00	372.833,68	42.166,32
I2166ABS02 InHK 0.8c - Neugestaltung Ufermauer Ferd.-Sch.-Pl.		14.000,00		14.000,00
18 + Zuwendungen für Invest.maßnahmen		10.000,00		10.000,00
25 - Auszahlg. f. Baumaßnahmen		24.000,00		24.000,00
I2166ABS08 Infrastruktur Radverkehr	32.364,08	100.000,00		100.000,00
25 - Auszahlg. f. Baumaßnahmen	32.364,08	100.000,00		100.000,00
I2166AZW01 Kostenbeteiligung E- Ladestationen		15.000,00		15.000,00
28 - Auszahlg. v. aktivierbaren Zuwendungen		15.000,00		15.000,00
I2266ABS01 Ausbau Driescher Str./ Buchkremerstr.		55.000,00		55.000,00
25 - Auszahlg. f. Baumaßnahmen		55.000,00		55.000,00

Jahresabschluss 2024

Investitionen Produktbereich 12 Verkehrsflächen und -anlagen, ÖPNV

Stadt Herzogenrath

Nr. Bezeichnung	Ergebnis des Vorjahres	Fortgeschriebener Ansatz des Haushaltsjahres	Ist-Ergebnis des Haushaltsjahres	Vergleich Ansatz/Ist
I2266ABS02 Ausbau Auf dem Kick 25 - Auszahlg. f. Baumaßnahmen		60.000,00 60.000,00		60.000,00 60.000,00
I2266ABS05 Neubau Fußgängerbrücke Oststr. 25 - Auszahlg. f. Baumaßnahmen	45.601,25 45.601,25	100.000,00 100.000,00	72.568,22 72.568,22	27.431,78 27.431,78
I2366ABS01 Neubau Brücke Alte Mühle 19 + Einzahlg. a.d. Veräußerg. v. Sachanlagen 25 - Auszahlg. f. Baumaßnahmen		20.000,00 20.000,00 40.000,00	4.004,95 4.004,95	15.995,05 20.000,00 35.995,05
I2466ABS02 Fußweg Gewerbegeb. An d. Glaswerken/Bicherouxstr. 25 - Auszahlg. f. Baumaßnahmen		71.000,00 71.000,00		71.000,00 71.000,00
I2466ABS03 Fußweg Gewerbegeb. An d. Glaswerken/Dahlemer Str. 25 - Auszahlg. f. Baumaßnahmen		8.200,00 8.200,00		8.200,00 8.200,00
I2466ABS04 Radweg Gewerbegebiet An den Glaswerken 25 - Auszahlg. f. Baumaßnahmen		16.000,00 16.000,00		16.000,00 16.000,00
I2466ABS05 Parkplatz An der Herrenstraße 25 - Auszahlg. f. Baumaßnahmen		85.000,00 85.000,00		85.000,00 85.000,00
I2466ABS06 Forensberger Brücke 25 - Auszahlg. f. Baumaßnahmen		60.000,00 60.000,00		60.000,00 60.000,00
I2466ABS07 Gerinne Broicher Bach 25 - Auszahlg. f. Baumaßnahmen		25.000,00 25.000,00		25.000,00 25.000,00
I2466ABS08 Parkhaus Hauptbahnhof Mitte P + R 25 - Auszahlg. f. Baumaßnahmen		50.000,00 50.000,00	7.954,68 7.954,68	42.045,32 42.045,32
I2466ABS09 Parkplätze+Zuwegung Hallenb., Sportp. Roermonder Str 25 - Auszahlg. f. Baumaßnahmen		1.169.000,00 1.169.000,00		1.169.000,00 1.169.000,00
I2466ABS10 Parkplatzweiterung Alt Merkstein 25 - Auszahlg. f. Baumaßnahmen		30.000,00 30.000,00		30.000,00 30.000,00
I2466ABS11 Ausbau Casinostraße 25 - Auszahlg. f. Baumaßnahmen		20.000,00 20.000,00		20.000,00 20.000,00
I2466ABS12 Stützwand Grube Adolf 25 - Auszahlg. f. Baumaßnahmen		53.000,00 53.000,00	1.044,82 1.044,82	51.955,18 51.955,18
I2466ABS13 Gehweg/ Eisenbahnbrücke Banker Straße 18 + Zuwendungen für Invest.maßnahmen 25 - Auszahlg. f. Baumaßnahmen		40.000,00 30.000,00 70.000,00		40.000,00 30.000,00 70.000,00
I9966ANS01 Nachaktivierungen Straße 24 - Auszahlg. f.d. Erwerb von Grdst. und Gebäuden		1.000,00 1.000,00		1.000,00 1.000,00
Summe	778.079,40	5.790.800,00	1.045.966,59	4.744.833,41
PSEUDO Pseudo-Invest-Nr.				
I9999BAG01 Bilanzabgang/ Verkauf 19 + Einzahlg. a.d. Veräußerg. v. Sachanlagen 24 - Auszahlg. f.d. Erwerb von Grdst. und Gebäuden	-6.510,00 6.510,00		7.767,08 5.882,92 13.650,00	-7.767,08 -5.882,92 -13.650,00
UNTERHALB oder gleich der festgelegten Wertgrenze				
Summe	-69.435,69	111.000,00	63.325,50	47.674,50
Gesamtsumme	702.133,71	5.901.800,00	1.117.059,17	4.784.740,83

Jahresabschluss 2024

Teilergebnisrechnung Produktbereich 13 Natur- und Landschaftspflege

Stadt Herzogenrath

Nr.	Ertrags- und Aufwandsarten	Ergebnis des Vorjahres	Fortgeschriebener Ansatz des Haushaltsjahres	davon Ermächtigungsübertragungen aus dem Vorjahr	IS I-Ergebnis des Haushaltsjahres	Vergleich Ansatz/Ist	Ermächtigungsübertragungen in das Folgejahr
01	Steuern und ähnliche Abgaben						
02	+ Zuwendungen und allgemeine Umlagen	20.277,30	48.600,00		20.469,55	-28.130,45	
03	+ Sonstige Transfererträge						
04	+ Öffentlich-rechtliche Leistungsentgelte	645.496,13	923.400,00		666.716,56	-254.661,44	
05	+ Privatrechtliche Leistungsentgelte	7.404,12	12.700,00		842,79	-11.857,21	
06	+ Kostenerstattungen und Kostenumlagen	4.080,71			401,97	401,97	
07	+ Sonstige ordentliche Erträge	58.183,71	13.300,00		32.259,64	18.959,64	
08	+ Aktivierte Eigenleistungen	15.535,47	27.000,00		39.649,14	12.649,14	
09	+/- Bestandsveränderungen						
10	= Ordentliche Erträge	750.979,44	1.025.000,00		762.341,65	-262.658,35	
11	- Personalaufwendungen	98.618,80	102.000,00		103.776,60	1.776,60	
12	- Versorgungsaufwendungen						
13	- Aufwend. für Sach- und Dienstleistungen	224.248,53	376.300,00		275.498,38	-100.801,62	
14	- Bilanzielle Abschreibungen	42.829,90	35.200,00		45.541,07	10.341,07	
15	- Transferaufwendungen						
16	- Sonstige ordentliche Aufwendungen	59.063,17	26.200,00		47.604,23	21.404,23	
17	= Ordentliche Aufwendungen	424.760,40	539.700,00		472.420,28	-67.279,72	
18	= Ordentliches Ergebnis (= Zeilen 10 und 17)	326.219,04	485.300,00		289.921,37	-195.378,63	
19	+ Finanzerträge						
20	- Zinsen und sonstige Finanzaufwendungen						
21	= Finanzergebnis (= Zeilen 19 und 20)						
22	= Ergebnis der lfd. Verwaltungstätigk. (18 und 21)	326.219,04	485.300,00		289.921,37	-195.378,63	
23	+ Außerordentliche Erträge						
24	- Außerordentliche Aufwendungen						
25	= Außerordentliches Ergebnis (= Zeilen 23 und 24)						
26	= Ergebnis -vor Berück. Int. Leist.bez.- (22 und 25)	326.219,04	485.300,00		289.921,37	-195.378,63	
27	+ Erträge aus internen Leistungsbeziehungen	34.800,00	45.100,00			-45.100,00	
28	- Aufwendungen aus internen Leistungsbeziehungen	1.477.465,24	1.560.900,00		1.562.442,46	1.542,46	
29	= Teilergebnis (= Zeilen 26, 27, 28)	-1.116.446,20	-1.030.500,00		-1.272.521,09	-242.021,09	
30	- Globaler Minderaufwand						
31	= Teilergebnis n. Abz. glob. Min.aufw. (=Z 29 u. 30)	-1.116.446,20	-1.030.500,00		-1.272.521,09	-242.021,09	

Jahresabschluss 2024

Teilfinanzrechnung Produktbereich 13 Natur- und Landschaftspflege

Stadt Herzogenrath

Nr.	Ein- und Auszahlungsarten	Ergebnis des Vorjahres	Fortgeschriebener Ansatz des Haushaltsjahres	davon Ermächtigungsübertragungen aus dem Vorjahr	IS I-Ergebnis des Haushaltsjahres	Vergleich Ansatz/Ist	Ermächtigungsübertragungen in das Folgejahr
01	Steuern und ähnliche Abgaben						
02	+ Zuwendungen und allgemeine Umlagen	15.378,28	32.800,00		7.199,88	-25.600,12	
03	+ Sonstige Transfereinzahlungen						
04	+ Öffentlich-rechtliche Leistungsentgelte	717.737,00	923.400,00		633.778,16	-89.621,84	
05	+ Privatrechtliche Leistungsentgelte	6.936,12	12.700,00		930,79	-11.769,21	
06	+ Kostenerstattungen, Kostenumlagen	802,98			4.141,28	4.141,28	
07	+ Sonstige Einzahlungen	20.121,15	13.300,00		23.979,55	10.679,55	
08	+ Zinsen und sonstige Finanzeinzahlungen						
09	= Einzahlg. a. lfd. Verwaltungstätigk.	760.975,53	982.200,00		870.029,66	-112.170,34	
10	- Personalauszahlungen	101.568,82	101.400,00		102.981,89	1.581,89	
11	- Versorgungsauszahlungen						
12	- Ausz. für Sach- und Dienstleistungen	235.265,94	376.300,00		293.146,81	-83.153,19	
13	- Zinsen und sonstige Finanzauszahlungen						
14	- Transferzahlungen						
15	- Sonstige Auszahlungen	14.146,92	25.400,00		23.023,74	-2.376,26	
16	= Auszahlg. a. lfd. Verwaltungstätigk.	350.981,68	503.100,00		419.152,44	-83.947,56	
17	= Saldo aus lfd. Verwaltungstätigkeit (Z. 9 u.16)	409.993,85	479.100,00		450.877,22	-28.222,78	
18	+ Zuwendungen für Invest.maßnahmen	399,85	258.300,00			-258.300,00	
19	+ Einzahlg. a. d. Veräußerg. v. Sachanlagen						
20	+ Einzahlg. a. d. Veräußerg. v. Finanzanlagen						
21	+ Einzahlg. a. Beiträgen u. ä. Entgelten		5.000,00			-5.000,00	
22	+ Sonstige Investitionseinzahlungen						
23	= Einzahlungen aus Investitionstätigkeit	399,85	263.300,00			-263.300,00	
24	- Auszahlg. f.d. Erwerb von Grdst. und Gebäuden	24.514,75	89.000,00		7.935,63	-81.064,37	
25	- Auszahlg. f. Baumaßnahmen	34.576,55	10.000,00		18.685,38	8.685,38	
26	- Auszahlg. f.d. Erwerb v. bewegl. Anlagevermögen	8.883,74	5.000,00			-5.000,00	
27	- Auszahlg. f.d. Erwerb v. Finanzanlagen						
28	- Auszahlg. v. aktivierbaren Zuwendungen						
29	- Sonstige Investitionsauszahlungen						
30	= Auszahlungen aus Investitionstätigkeit	67.975,04	104.000,00		26.621,01	-77.378,99	
31	= Saldo aus Invest.tätigk. (23 und 30)	-67.575,19	159.300,00		-26.621,01	-185.921,01	
32	= Finanzmittelübersch./-fehlbetr. (17u.31)	342.418,66	638.400,00		424.256,21	-214.143,79	
33	+ Einz. Aufn. u. Rückfl. v. Kred. f. Inv. u. wirt. gl. R. ve.						
34	+ Einz. Aufn. u. Rückfl. v. Kred. z. Liquiditätssich.						
35	- Ausz. Tilg. u. Gew. v. Kred. f. Inv. u. wirt. gl. R.						
36	- Ausz. Tilg. u. Gew. v. Kred. z. Liquiditätssich.						
37	= Saldo aus Finanzierungstätigkeit						
38	= Änd. d. Best. an eig. Finanzmit. (32u.37)	342.418,66	638.400,00		424.256,21	-214.143,79	
39	+ Anfangsbestand an Finanzmitteln						
40	+ Bestand an fremden Finanzmitteln	16.744,62			14.204,30	14.204,30	
41	= Liquide Mittel (Zeilen 38 und 39)	359.163,28	638.400,00		438.460,51	-199.939,49	

Jahresabschluss 2024

Investitionen Produktbereich 13 Natur- und Landschaftspflege

Stadt Herzogenrath

Nr. Bezeichnung	Ergebnis des Vorjahres	Fortgeschriebener Ansatz des Haushaltsjahres	Ist-Ergebnis des Haushaltsjahres	Vergleich Ansatz/Ist
OBERHALB der festgelegten Wertgrenze				
I1867ABA01 InHK 4.8 Entwicklung einer öffentl. Grünfläche 18 + Zuwendungen für Invest.maßnahmen		-258.300,00 258.300,00		-258.300,00 258.300,00
I1867ABA02 Friedhofseinrichtung 25 - Auszahlg. f. Baumaßnahmen	19.890,26 19.890,26			
I2167BEV01 Aufforstung Waldflächen "Köckfeld" 24 - Auszahlg. f.d. Erwerb von Grdst. und Gebäuden	5.884,55 5.884,55	24.000,00 24.000,00		24.000,00 24.000,00
I2167BEV02 Streuobstwiese Kohlscheider Str. u. Auf dem Köck 24 - Auszahlg. f.d. Erwerb von Grdst. und Gebäuden	18.630,20 18.630,20	15.000,00 15.000,00		15.000,00 15.000,00
I2466ABA02 Friedhofseinrichtung (Anlagen im Bau) 25 - Auszahlg. f. Baumaßnahmen		10.000,00 10.000,00	18.685,38 18.685,38	-8.685,38 -8.685,38
I2466BEV04 Friedhofseinrichtung (Aufbauten Grünflächen) 24 - Auszahlg. f.d. Erwerb von Grdst. und Gebäuden		10.000,00 10.000,00	7.935,63 7.935,63	2.064,37 2.064,37
Summe	44.405,01	-199.300,00	26.621,01	-225.921,01
UNTERHALB oder gleich der festgelegten Wertgrenze				
Summe	23.570,03	45.000,00		45.000,00
Gesamtsumme	67.975,04	-154.300,00	26.621,01	-180.921,01

Jahresabschluss 2024

Teilergebnisrechnung Produktbereich 14 Umweltschutz

Stadt Herzogenrath

Nr.	Ertrags- und Aufwandsarten	Ergebnis des Vorjahres	Fortgeschriebener Ansatz des Haushaltsjahres	davon Ermächtigungsübertragungen aus dem Vorjahr	IS I-Ergebnis des Haushaltsjahres	Vergleich Ansatz/Ist	Ermächtigungsübertragungen in das Folgejahr
01	Steuern und ähnliche Abgaben						
02	+ Zuwendungen und allgemeine Umlagen	20.330,09	1.557.100,00		602.538,20	-954.561,80	
03	+ Sonstige Transfererträge						
04	+ Öffentlich-rechtliche Leistungsentgelte						
05	+ Privatrechtliche Leistungsentgelte						
06	+ Kostenerstattungen und Kostenumlagen	2.500,00					
07	+ Sonstige ordentliche Erträge						
08	+ Aktivierte Eigenleistungen						
09	+/- Bestandsveränderungen						
10	= Ordentliche Erträge	22.830,09	1.557.100,00		602.538,20	-954.561,80	
11	- Personalaufwendungen	152.641,35	464.500,00		494.864,58	30.364,58	
12	- Versorgungsaufwendungen						
13	- Aufwend. für Sach- und Dienstleistungen	35.158,33	562.700,00		245.978,05	-316.721,95	293.114,00
14	- Bilanzielle Abschreibungen	537,71			1.605,51	1.605,51	
15	- Transferaufwendungen	22.150,00	30.000,00		15.925,00	-14.075,00	
16	- Sonstige ordentliche Aufwendungen	20.935,82	663.000,00		95.809,38	-567.190,62	477.564,00
17	= Ordentliche Aufwendungen	231.423,21	1.720.200,00		854.182,52	-866.017,48	770.678,00
18	= Ordentliches Ergebnis (= Zeilen 10 und 17)	-208.593,12	-163.100,00		-251.644,32	-88.544,32	-770.678,00
19	+ Finanzerträge						
20	- Zinsen und sonstige Finanzaufwendungen						
21	= Finanzergebnis (= Zeilen 19 und 20)						
22	= Ergebnis der lfd. Verwaltungstätigk. (18 und 21)	-208.593,12	-163.100,00		-251.644,32	-88.544,32	-770.678,00
23	+ Außerordentliche Erträge						
24	- Außerordentliche Aufwendungen						
25	= Außerordentliches Ergebnis (= Zeilen 23 und 24)						
26	= Ergebnis -vor Berück. Int. Leist.bez.- (22 und 25)	-208.593,12	-163.100,00		-251.644,32	-88.544,32	-770.678,00
27	+ Erträge aus internen Leistungsbeziehungen	966,20	1.300,00		1.163,67	-136,33	
28	- Aufwendungen aus internen Leistungsbeziehungen						
29	= Teilergebnis (= Zeilen 26, 27, 28)	-207.626,92	-161.800,00		-250.480,65	-88.680,65	-770.678,00
30	- Globaler Minderaufwand						
31	= Teilergebnis n. Abz. glob. Min.aufw. (=Z 29 u. 30)	-207.626,92	-161.800,00		-250.480,65	-88.680,65	-770.678,00

Jahresabschluss 2024

Teilfinanzrechnung Produktbereich 14 Umweltschutz

Stadt Herzogenrath

Nr.	Ein- und Auszahlungsarten	Ergebnis des Vorjahres	Fortgeschriebener Ansatz des Haushaltsjahres	davon Ermächtigungsübertragungen aus dem Vorjahr	IS I -Ergebnis des Haushaltsjahres	Vergleich Ansatz/Ist	Ermächtigungsübertragungen in das Folgejahr
01	Steuern und ähnliche Abgaben						
02	+ Zuwendungen und allgemeine Umlagen	8.978,95	1.554.000,00		613.511,02	-940.488,98	
03	+ Sonstige Transfereinzahlungen						
04	+ Öffentlich-rechtliche Leistungsentgelte						
05	+ Privatrechtliche Leistungsentgelte						
06	+ Kostenerstattungen, Kostenumlagen	2.500,00					
07	+ Sonstige Einzahlungen				107,87	107,87	
08	+ Zinsen und sonstige Finanzeinzahlungen						
09	= Einzahlg. a. lfd. Verwaltungstätigk.	11.478,95	1.554.000,00		613.618,89	-940.381,11	
10	- Personalauszahlungen	152.720,42	465.700,00		495.830,84	30.130,84	
11	- Versorgungsauszahlungen						
12	- Ausz. für Sach- und Dienstleistungen	35.158,33	562.700,00		210.181,79	-352.518,21	
13	- Zinsen und sonstige Finanzauszahlungen						
14	- Transferzahlungen	22.150,00	30.000,00		11.375,00	-18.625,00	
15	- Sonstige Auszahlungen	5.057,72	662.800,00		109.380,85	-553.419,15	
16	= Auszahlg. a. lfd. Verwaltungstätigk.	215.086,47	1.721.200,00		826.768,48	-894.431,52	
17	= Saldo aus lfd. Verwaltungstätigkeit (Z. 9 u.16)	-203.607,52	-167.200,00		-213.149,59	-45.949,59	
18	+ Zuwendungen für Invest.maßnahmen	-988,89			3.388,88	3.388,88	
19	+ Einzahlg. a. d. Veräußerg. v. Sachanlagen						
20	+ Einzahlg. a. d. Veräußerg. v. Finanzanlagen						
21	+ Einzahlg. a. Beiträgen u. ä. Entgelten						
22	+ Sonstige Investitionseinzahlungen						
23	= Einzahlungen aus Investitionstätigkeit	-988,89			3.388,88	3.388,88	
24	- Auszahlg. f.d. Erwerb von Grdst. und Gebäuden	6.592,23					
25	- Auszahlg. f. Baumaßnahmen						
26	- Auszahlg. f.d. Erwerb v. bewegl. Anlagevermögen		1.500,00		3.414,18	1.914,18	
27	- Auszahlg. f.d. Erwerb v. Finanzanlagen						
28	- Auszahlg. v. aktivierbaren Zuwendungen						
29	- Sonstige Investitionsauszahlungen						
30	= Auszahlungen aus Investitionstätigkeit	6.592,23	1.500,00		3.414,18	1.914,18	
31	= Saldo aus Invest.tätigk. (23 und 30)	-7.581,12	-1.500,00		-25,30	1.474,70	
32	= Finanzmittelübersch./-fehlbetr. (17u.31)	-211.188,64	-168.700,00		-213.174,89	-44.474,89	
33	+ Einz. Aufn. u. Rückfl. v. Kred. f. Inv. u. wirt. gl. R. ve.						
34	+ Einz. Aufn. u. Rückfl. v. Kred. z. Liquiditätssich.						
35	- Ausz. Tilg. u. Gew. v. Kred. f. Inv. u. wirt. gl. R.						
36	- Ausz. Tilg. u. Gew. v. Kred. z. Liquiditätssich.						
37	= Saldo aus Finanzierungstätigkeit						
38	= Änd. d. Best. an eig. Finanzmit. (32u.37)	-211.188,64	-168.700,00		-213.174,89	-44.474,89	
39	+ Anfangsbestand an Finanzmitteln						
40	+ Bestand an fremden Finanzmitteln				-55,88	-55,88	
41	= Liquide Mittel (Zeilen 38 und 39)	-211.188,64	-168.700,00		-213.230,77	-44.530,77	

Jahresabschluss 2024

Investitionen Produktbereich 14 Umweltschutz

Stadt Herzogenrath

Nr. Bezeichnung	Ergebnis des Vorjahres	Fortgeschriebener Ansatz des Haushaltsjahres	Ist-Ergebnis des Haushaltsjahres	Vergleich Ansatz/Ist
UNTERHALB oder gleich der festgelegten Wertgrenze				
Summe	7.581,12	1.500,00	3.414,18	-1.914,18
Gesamtsumme	7.581,12	1.500,00	3.414,18	-1.914,18

Jahresabschluss 2024

Teilergebnisrechnung Produktbereich 15 Wirtschaft und Tourismus

Stadt Herzogenrath

Nr.	Ertrags- und Aufwandsarten	Ergebnis des Vorjahres	Fortgeschriebener Ansatz des Haushaltsjahres	davon Ermächtigungsübertragungen aus dem Vorjahr	IS I-Ergebnis des Haushaltsjahres	Vergleich Ansatz/Ist	Ermächtigungsübertragungen in das Folgejahr
01	Steuern und ähnliche Abgaben						
02	+ Zuwendungen und allgemeine Umlagen	455.631,56	436.700,00		435.018,28	-1.681,72	
03	+ Sonstige Transfererträge						
04	+ Öffentlich-rechtliche Leistungsentgelte	53.913,35	54.800,00		40.237,90	-14.562,10	
05	+ Privatrechtliche Leistungsentgelte	9.886,14	2.000,00		1.255,17	-744,83	
06	+ Kostenerstattungen und Kostenumlagen	283.391,84	316.100,00		278.083,97	-38.016,03	
07	+ Sonstige ordentliche Erträge	27.800,36			16.849,04	16.849,04	
08	+ Aktivierte Eigenleistungen	317,45			4.400,61	4.400,61	
09	+/- Bestandsveränderungen						
10	= Ordentliche Erträge	830.940,70	809.600,00		775.844,97	-33.755,03	
11	- Personalaufwendungen	4.361.457,61	4.619.100,00		4.926.770,71	307.670,71	
12	- Versorgungsaufwendungen						
13	- Aufwend. für Sach- und Dienstleistungen	703.255,22	748.700,00		854.735,28	106.035,28	
14	- Bilanzielle Abschreibungen	683.773,10	650.700,00		727.809,46	77.109,46	
15	- Transferaufwendungen	40.820,54	43.600,00		37.184,89	-6.415,11	
16	- Sonstige ordentliche Aufwendungen	465.738,76	459.300,00		700.989,66	241.689,66	
17	= Ordentliche Aufwendungen	6.255.045,23	6.521.400,00		7.247.490,00	726.090,00	
18	= Ordentliches Ergebnis (= Zeilen 10 und 17)	-5.424.104,53	-5.711.800,00		-6.471.645,03	-759.845,03	
19	+ Finanzerträge	2.165.041,00	995.700,00		1.429.418,58	433.718,58	
20	- Zinsen und sonstige Finanzaufwendungen						
21	= Finanzergebnis (= Zeilen 19 und 20)	2.165.041,00	995.700,00		1.429.418,58	433.718,58	
22	= Ergebnis der lfd. Verwaltungstätigk. (18 und 21)	-3.259.063,53	-4.716.100,00		-5.042.226,45	-326.126,45	
23	+ Außerordentliche Erträge						
24	- Außerordentliche Aufwendungen						
25	= Außerordentliches Ergebnis (= Zeilen 23 und 24)						
26	= Ergebnis -vor Berück. Int. Leist.bez.- (22 und 25)	-3.259.063,53	-4.716.100,00		-5.042.226,45	-326.126,45	
27	+ Erträge aus internen Leistungsbeziehungen	4.983.500,00	5.058.400,00		5.058.400,00		
28	- Aufwendungen aus internen Leistungsbeziehungen	118.444,36	115.600,00		215.285,18	99.685,18	
29	= Teilergebnis (= Zeilen 26, 27, 28)	1.605.992,11	226.700,00		-199.111,63	-425.811,63	
30	- Globaler Minderaufwand						
31	= Teilergebnis n. Abz. glob. Min.aufw. (=Z 29 u. 30)	1.605.992,11	226.700,00		-199.111,63	-425.811,63	

Jahresabschluss 2024

Teilfinanzrechnung Produktbereich 15 Wirtschaft und Tourismus

Stadt Herzogenrath

Nr.	Ein- und Auszahlungsarten	Ergebnis des Vorjahres	Fortgeschriebener Ansatz des Haushaltsjahres	davon Ermächtigungsübertragungen aus dem Vorjahr	IS I-Ergebnis des Haushaltsjahres	Vergleich Ansatz/Ist	Ermächtigungsübertragungen in das Folgejahr
01	Steuern und ähnliche Abgaben						
02	+ Zuwendungen und allgemeine Umlagen	21.422,80	20.300,00		4.600,00	-15.700,00	
03	+ Sonstige Transfereinzahlungen						
04	+ Öffentlich-rechtliche Leistungsentgelte	51.666,63	54.800,00		40.903,42	-13.696,58	
05	+ Privatrechtliche Leistungsentgelte	7.079,79	2.000,00		3.196,32	1.196,32	
06	+ Kostenerstattungen, Kostenumlagen	279.011,05	316.100,00		263.125,72	-52.974,28	
07	+ Sonstige Einzahlungen	32.029,70	100,00		30.192,22	30.092,22	
08	+ Zinsen und sonstige Finanzeinzahlungen	824.566,53	995.700,00		328.033,32	-667.666,68	
09	= Einzahlg. a. lfd. Verwaltungstätigk.	1.215.798,70	1.389.000,00		670.051,00	-718.949,00	
10	- Personalauszahlungen	4.369.694,01	4.583.200,00		4.628.250,47	45.050,47	
11	- Versorgungsauszahlungen						
12	- Ausz. für Sach- und Dienstleistungen	721.089,79	748.400,00		831.348,75	82.948,75	
13	- Zinsen und sonstige Finanzauszahlungen						
14	- Transferzahlungen	35.288,60	27.400,00		19.320,00	-8.080,00	
15	- Sonstige Auszahlungen	477.740,32	458.200,00		371.001,05	-87.198,95	
16	= Auszahlg. a. lfd. Verwaltungstätigk.	5.603.812,72	5.817.200,00		5.849.920,27	32.720,27	
17	= Saldo aus lfd. Verwaltungstätigkeit (Z. 9 u.16)	-4.388.014,02	-4.428.200,00		-5.179.869,27	-751.669,27	
18	+ Zuwendungen für Invest.maßnahmen	40.911,83			25.080,00	25.080,00	
19	+ Einzahlg. a. d. Veräußerg. v. Sachanlagen	43.810,00	30.000,00		28.900,00	-1.100,00	
20	+ Einzahlg. a. d. Veräußerg. v. Finanzanlagen				109.700,00	109.700,00	
21	+ Einzahlg. a. Beiträgen u. ä. Entgelten						
22	+ Sonstige Investitionseinzahlungen						
23	= Einzahlungen aus Investitionstätigkeit	84.721,83	30.000,00		163.680,00	133.680,00	
24	- Auszahlg. f.d. Erwerb von Grdst. und Gebäuden	1.688,05	13.700,00		42.708,89	29.008,89	
25	- Auszahlg. f. Baumaßnahmen						
26	- Auszahlg. f.d. Erwerb v. bewegl. Anlagevermögen	339.739,48	784.000,00		571.960,47	-212.039,53	136.661,00
27	- Auszahlg. f.d. Erwerb v. Finanzanlagen	1.172.016,69	500.000,00			-500.000,00	500.000,00
28	- Auszahlg. v. aktivierbaren Zuwendungen						
29	- Sonstige Investitionsauszahlungen						
30	= Auszahlungen aus Investitionstätigkeit	1.513.444,22	1.297.700,00		614.669,36	-683.030,64	636.661,00
31	= Saldo aus Invest.tätigk. (23 und 30)	-1.428.722,39	-1.267.700,00		-450.989,36	816.710,64	-636.661,00
32	= Finanzmittelübersch./-fehlbetr. (17u.31)	-5.816.736,41	-5.695.900,00		-5.630.858,63	65.041,37	-636.661,00
33	+ Einz. Aufn. u. Rückfl. v. Kred. f. Inv. u. wirt. gl. R. ve.						
34	+ Einz. Aufn. u. Rückfl. v. Kred. z. Liquiditätssich.						
35	- Ausz. Tilg. u. Gew. v. Kred. f. Inv. u. wirt. gl. R.						
36	- Ausz. Tilg. u. Gew. v. Kred. z. Liquiditätssich.						
37	= Saldo aus Finanzierungstätigkeit						
38	= Änd. d. Best. an eig. Finanzmit. (32u.37)	-5.816.736,41	-5.695.900,00		-5.630.858,63	65.041,37	-636.661,00
39	+ Anfangsbestand an Finanzmitteln						
40	+ Bestand an fremden Finanzmitteln	-13.003,45			-114.579,84	-114.579,84	
41	= Liquide Mittel (Zeilen 38 und 39)	-5.829.739,86	-5.695.900,00		-5.745.438,47	-49.538,47	-636.661,00

Jahresabschluss 2024

Investitionen Produktbereich 15 Wirtschaft und Tourismus				
Stadt Herzogenrath				
Nr. Bezeichnung	Ergebnis des Vorjahres	Fortgeschriebener Ansatz des Haushaltsjahres	Ist-Ergebnis des Haushaltsjahres	Vergleich Ansatz/Ist
OBERHALB der festgelegten Wertgrenze				
I084KFZ014 Fahrzeuge für den Fuhrpark FB 4 19 + Einzahlg. a.d. Veräußerg. v. Sachanlagen	-2.137,97 2.137,97			
I1820BET01 Erhöhung Eigenkapital SEH 27 - Auszahlg. f.d. Erwerb v. Finanzanlagen	1.172.016,69 1.172.016,69			
I1867BUG72 B. u. G. Betrieb 24 - Auszahlg. f.d. Erwerb von Grdst. und Gebäuden 26 - Auszahlg. f.d. Erwerb v. bewegl. Anlagevermögen	58.992,93 1.688,05 57.304,88	194.100,00 194.100,00	177.322,11 177.322,11	16.777,89 16.777,89
I1867BUG73 B. u. G. Betrieb Entleihgegenstände 26 - Auszahlg. f.d. Erwerb v. bewegl. Anlagevermögen		35.400,00 35.400,00		35.400,00 35.400,00
I1867KFZ09 Fahrzeuge für Fuhrpark A 67 19 + Einzahlg. a.d. Veräußerg. v. Sachanlagen 26 - Auszahlg. f.d. Erwerb v. bewegl. Anlagevermögen	282.433,60 1,00 282.434,60	156.600,00 156.600,00	156.591,10 1,00 156.592,10	8,90 -1,00 7,90
I2420BET01 Beteiligung an der Solarpark Hofstadt GmbH&Co. KG 27 - Auszahlg. f.d. Erwerb v. Finanzanlagen		500.000,00 500.000,00		500.000,00 500.000,00
I2466KFZ01 Fahrzeuge für Fuhrpark Baubetrieb 18 + Zuwendungen für Invest.maßnahmen 26 - Auszahlg. f.d. Erwerb v. bewegl. Anlagevermögen		397.900,00 397.900,00	220.466,26 17.580,00 238.046,26	177.433,74 -17.580,00 159.853,74
Summe	1.511.305,25	1.284.000,00	554.379,47	729.620,53
PSEUDO Pseudo-Invest-Nr.				
I9999BAG01 Bilanzabgang/ Verkauf 19 + Einzahlg. a.d. Veräußerg. v. Sachanlagen 20 + Einzahlg. a.d. Veräußerg. v. Finanzanl.	-11.039,44 11.039,44	-30.000,00 30.000,00	-61.896,61 61.896,61	31.896,61 30.000,00 -61.896,61
UNTERHALB oder gleich der festgelegten Wertgrenze				
Summe		13.700,00	35.208,89	-21.508,89
Gesamtsumme	1.500.265,81	1.267.700,00	527.691,75	740.008,25

Jahresabschluss 2024

Teilergebnisrechnung Produktbereich 16 Allgemeine Finanzwirtschaft

Stadt Herzogenrath

Nr.	Ertrags- und Aufwandsarten	Ergebnis des Vorjahres	Fortgeschriebener Ansatz des Haushaltsjahres	davon Ermächtigungsübertragungen aus dem Vorjahr	IS I - Ergebnis des Haushaltsjahres	Vergleich Ansatz/Ist	Ermächtigungsübertragungen in das Folgejahr
01	Steuern und ähnliche Abgaben	70.738.665,22	74.720.000,00		79.172.873,13	4.452.873,13	
02	+ Zuwendungen und allgemeine Umlagen	22.158.701,69	30.056.000,00		28.146.894,32	-1.909.105,68	
03	+ Sonstige Transfererträge	294.813,72			147.842,80	147.842,80	
04	+ Öffentlich-rechtliche Leistungsentgelte						
05	+ Privatrechtliche Leistungsentgelte						
06	+ Kostenerstattungen und Kostenumlagen						
07	+ Sonstige ordentliche Erträge	238.425,66	110.100,00		324.806,42	214.706,42	
08	+ Aktivierte Eigenleistungen						
09	+/- Bestandsveränderungen						
10	= Ordentliche Erträge	93.430.606,29	104.886.100,00		107.792.416,67	2.906.316,67	
11	- Personalaufwendungen						
12	- Versorgungsaufwendungen						
13	- Aufwend. für Sach- und Dienstleistungen						
14	- Bilanzielle Abschreibungen						
15	- Transferaufwendungen	34.004.915,74	35.170.000,00		35.835.982,60	665.982,60	
16	- Sonstige ordentliche Aufwendungen	364.358,77	135.900,00		301.593,92	165.693,92	
17	= Ordentliche Aufwendungen	34.369.274,51	35.305.900,00		36.137.576,52	831.676,52	
18	= Ordentliches Ergebnis (= Zeilen 10 und 17)	59.061.331,78	69.580.200,00		71.654.840,15	2.074.640,15	
19	+ Finanzerträge	730,06			635,74	635,74	
20	- Zinsen und sonstige Finanzaufwendungen	1.860.374,94	2.590.000,00		2.406.509,92	-183.490,08	
21	= Finanzergebnis (= Zeilen 19 und 20)	-1.859.644,88	-2.590.000,00		-2.405.874,18	184.125,82	
22	= Ergebnis der lfd. Verwaltungstätigk. (18 und 21)	57.201.686,90	66.990.200,00		69.248.965,97	2.258.765,97	
23	+ Außerordentliche Erträge	4.870.288,16					
24	- Außerordentliche Aufwendungen						
25	= Außerordentliches Ergebnis (= Zeilen 23 und 24)	4.870.288,16					
26	= Ergebnis -vor Berück. Int. Leist.bez.- (22 und 25)	62.071.975,06	66.990.200,00		69.248.965,97	2.258.765,97	
27	+ Erträge aus internen Leistungsbeziehungen	54.869,67	55.000,00		144.310,51	89.310,51	
28	- Aufwendungen aus internen Leistungsbeziehungen						
29	= Teilergebnis (= Zeilen 26, 27, 28)	62.126.844,73	67.045.200,00		69.393.276,48	2.348.076,48	
30	- Globaler Minderaufwand						
31	= Teilergebnis n. Abz. glob. Min.aufw. (=Z 29 u. 30)	62.126.844,73	67.045.200,00		69.393.276,48	2.348.076,48	

Jahresabschluss 2024

Teilfinanzrechnung Produktbereich 16 Allgemeine Finanzwirtschaft

Stadt Herzogenrath

Nr.	Ein- und Auszahlungsarten	Ergebnis des Vorjahres	Fortgeschriebener Ansatz des Haushaltsjahres	davon Ermächtigungsübertragungen aus dem Vorjahr	IS I-Ergebnis des Haushaltsjahres	Vergleich Ansatz/Ist	Ermächtigungsübertragungen in das Folgejahr
01	Steuern und ähnliche Abgaben	65.563.162,32	74.720.000,00		81.903.299,19	7.183.299,19	
02	+ Zuwendungen und allgemeine Umlagen	22.214.305,66	28.188.000,00		28.130.955,87	-57.044,13	
03	+ Sonstige Transfereinzahlungen	294.813,62			-0,10	-0,10	
04	+ Öffentlich-rechtliche Leistungsentgelte	-17.874,27			-18.004,77	-18.004,77	
05	+ Privatrechtliche Leistungsentgelte	-2,44			-2,44	-2,44	
06	+ Kostenerstattungen, Kostenumlagen	759.360,03			950.578,08	950.578,08	
07	+ Sonstige Einzahlungen	89.342,87	110.100,00		249.163,40	139.063,40	
08	+ Zinsen und sonstige Finanzeinzahlungen	-800,01			-894,34	-894,34	
09	= Einzahlg. a. lfd. Verwaltungstätigk.	88.902.307,78	103.018.100,00		111.215.094,89	8.196.994,89	
10	- Personalauszahlungen						
11	- Versorgungsauszahlungen						
12	- Ausz. für Sach- und Dienstleistungen						
13	- Zinsen und sonstige Finanzauszahlungen	1.614.316,56	2.590.000,00		2.345.788,67	-244.211,33	
14	- Transferzahlungen	34.004.914,74	35.186.000,00		35.851.974,58	665.974,58	
15	- Sonstige Auszahlungen	26,00	800,00		26,00	-774,00	
16	= Auszahlg. a. lfd. Verwaltungstätigk.	35.619.257,30	37.776.800,00		38.197.789,25	420.989,25	
17	= Saldo aus lfd. Verwaltungstätigkeit (Z. 9 u.16)	53.283.050,48	65.241.300,00		73.017.305,64	7.776.005,64	
18	+ Zuwendungen für Invest.maßnahmen	3.578.127,42	4.253.000,00		4.254.803,81	1.803,81	
19	+ Einzahlg. a. d. Veräußerg. v. Sachanlagen						
20	+ Einzahlg. a. d. Veräußerg. v. Finanzanlagen						
21	+ Einzahlg. a. Beiträgen u. ä. Entgelten						
22	+ Sonstige Investitionseinzahlungen						
23	= Einzahlungen aus Investitionstätigkeit	3.578.127,42	4.253.000,00		4.254.803,81	1.803,81	
24	- Auszahlg. f.d. Erwerb von Grdst. und Gebäuden						
25	- Auszahlg. f. Baumaßnahmen						
26	- Auszahlg. f.d. Erwerb v. bewegl. Anlagevermögen						
27	- Auszahlg. f.d. Erwerb v. Finanzanlagen						
28	- Auszahlg. v. aktivierbaren Zuwendungen						
29	- Sonstige Investitionsauszahlungen						
30	= Auszahlungen aus Investitionstätigkeit						
31	= Saldo aus Invest.tätigk. (23 und 30)	3.578.127,42	4.253.000,00		4.254.803,81	1.803,81	
32	= Finanzmittelübersch./-fehlbetr. (17u.31)	56.861.177,90	69.494.300,00		77.272.109,45	7.777.809,45	
33	+ Einz.Aufn. u. Rückfl.v. Kred.f. Inv. u. wirt.gl.R. ve.	-0,16	39.156.400,00		20.999.999,84	-18.156.400,16	
34	+ Einz. Aufn. u. Rückfl.v. Kred.z. Liquiditätssich.	80.889.179,76	100.000.000,00		32.500.000,00	-67.500.000,00	
35	- Ausz. Tilg. u. Gew. v. Kred.f. Inv. u. wirt.gl.R	1.844.673,39	2.560.000,00		2.228.336,57	-331.663,43	
36	- Ausz. Tilg. u. Gew. v. Kred.z. Liquiditätssich.	66.100.000,00	98.803.800,00		41.889.179,76	-56.914.620,24	
37	= Saldo aus Finanzierungstätigkeit	12.944.506,21	37.792.600,00		9.382.483,51	-28.410.116,49	
38	= Änd. d. Best. an eig.Finanzmit.(32u.37)	69.805.684,11	107.286.900,00		86.654.592,96	-20.632.307,04	
39	+ Anfangsbestand an Finanzmitteln	-8.251.034,10	-36.559,99		-8.251.034,10	-8.214.474,11	
40	+ Bestand an fremden Finanzmitteln	2.723.737,74			2.811.348,06	2.811.348,06	
41	= Liquide Mittel (Zeilen 38 und 39)	64.278.387,75	107.250.340,01		81.214.906,92	-26.035.433,09	

Jahresabschluss 2024

Teilergebnisrechnung Produktbereich 17 Stiftungen

Stadt Herzogenrath

Nr.	Ertrags- und Aufwandsarten	Ergebnis des Vorjahres	Fortgeschriebener Ansatz des Haushaltsjahres	davon Ermächtigungsübertragungen aus dem Vorjahr	IS I-Ergebnis des Haushaltsjahres	Vergleich Ansatz/Ist	Ermächtigungsübertragungen in das Folgejahr
01	Steuern und ähnliche Abgaben						
02	+ Zuwendungen und allgemeine Umlagen						
03	+ Sonstige Transfererträge						
04	+ Öffentlich-rechtliche Leistungsentgelte						
05	+ Privatrechtliche Leistungsentgelte						
06	+ Kostenerstattungen und Kostenumlagen						
07	+ Sonstige ordentliche Erträge						
08	+ Aktivierte Eigenleistungen						
09	+/- Bestandsveränderungen						
10	= Ordentliche Erträge						
11	- Personalaufwendungen						
12	- Versorgungsaufwendungen						
13	- Aufwend. für Sach- und Dienstleistungen						
14	- Bilanzielle Abschreibungen						
15	- Transferaufwendungen						
16	- Sonstige ordentliche Aufwendungen						
17	= Ordentliche Aufwendungen						
18	= Ordentliches Ergebnis (= Zeilen 10 und 17)						
19	+ Finanzerträge						
20	- Zinsen und sonstige Finanzaufwendungen						
21	= Finanzergebnis (= Zeilen 19 und 20)						
22	= Ergebnis der lfd. Verwaltungstätigk. (18 und 21)						
23	+ Außerordentliche Erträge						
24	- Außerordentliche Aufwendungen						
25	= Außerordentliches Ergebnis (= Zeilen 23 und 24)						
26	= Ergebnis -vor Berück. Int. Leist.bez.- (22 und 25)						
27	+ Erträge aus internen Leistungsbeziehungen						
28	- Aufwendungen aus internen Leistungsbeziehungen						
29	= Teilergebnis (= Zeilen 26, 27, 28)						
30	- Globaler Minderaufwand						
31	= Teilergebnis n. Abz. glob. Min.aufw. (=Z 29 u. 30)						

Jahresabschluss 2024

Teilfinanzrechnung Produktbereich 17 Stiftungen

Stadt Herzogenrath

Nr.	Ein- und Auszahlungsarten	Ergebnis des Vorjahres	Fortgeschriebener Ansatz des Haushaltsjahres	davon Ermächtigungsübertragungen aus dem Vorjahr	IS I-Ergebnis des Haushaltsjahres	Vergleich Ansatz/Ist	Ermächtigungsübertragungen in das Folgejahr
01	Steuern und ähnliche Abgaben						
02	+ Zuwendungen und allgemeine Umlagen						
03	+ Sonstige Transfereinzahlungen						
04	+ Öffentlich-rechtliche Leistungsentgelte						
05	+ Privatrechtliche Leistungsentgelte						
06	+ Kostenerstattungen, Kostenumlagen						
07	+ Sonstige Einzahlungen						
08	+ Zinsen und sonstige Finanzeinzahlungen						
09	= Einzahlg. a. lfd. Verwaltungstätigk.						
10	- Personalauszahlungen						
11	- Versorgungsauszahlungen						
12	- Ausz. für Sach- und Dienstleistungen						
13	- Zinsen und sonstige Finanzauszahlungen						
14	- Transferzahlungen						
15	- Sonstige Auszahlungen						
16	= Auszahlg. a. lfd. Verwaltungstätigk.						
17	= Saldo aus lfd. Verwaltungstätigkeit (Z. 9 u.16)						
18	+ Zuwendungen für Invest.maßnahmen						
19	+ Einzahlg. a. d. Veräußerg. v. Sachanlagen						
20	+ Einzahlg. a. d. Veräußerg. v. Finanzanlagen						
21	+ Einzahlg. a. Beiträgen u. ä. Entgelten						
22	+ Sonstige Investitionseinzahlungen						
23	= Einzahlungen aus Investitionstätigkeit						
24	- Auszahlg. f.d. Erwerb von Grdst. und Gebäuden						
25	- Auszahlg. f. Baumaßnahmen						
26	- Auszahlg. f.d.Erwerb v.bewegl. Anlagevermögen						
27	- Auszahlg. f.d. Erwerb v. Finanzanlagen						
28	- Auszahlg v aktivierbaren Zuwendungen						
29	- Sonstige Investitionsauszahlungen						
30	= Auszahlungen aus Investitionstätigkeit						
31	= Saldo aus Invest.tätigk. (23 und 30)						
32	= Finanzmittelübersch./-fehlbetr. (17u.31)						
33	+ Einz.Aufn.u.Rückfl.v.Kred.f.Inv.u.wirt.gl.R.ve.						
34	+ Einz. Aufn. u. Rückfl.v.Kred.z.Liquiditätssich.						
35	- Ausz.Tilg.u.Gew.v.Kred.f.Inv.u.wirt.gl.R						
36	- Ausz. Tilg. u. Gew. v. Kred.z.Liquiditätssich.						
37	= Saldo aus Finanzierungstätigkeit						
38	= Änd. d. Best. an eig.Finanzmit.(32u.37)						
39	+ Anfangsbestand an Finanzmitteln						
40	+ Bestand an fremden Finanzmitteln						
41	= Liquide Mittel (Zeilen 38 und 39)						

Jahresabschluss 2024

Teilergebnisrechnung Produkt 0111110 Verwaltungsvorstand/ BM-Büro							
Stadt Herzogenrath							
Nr.	Ertrags- und Aufwandsarten	Ergebnis des Vorjahres	Fortgeschriebener Ansatz des Haushaltsjahres	davon Ermächtigungsübertragungen aus dem Vorjahr	IST-Ergebnis des Haushaltsjahres	Vergleich Ansatz/Ist	Ermächtigungsübertragungen in das Folgejahr
01	Steuern und ähnliche Abgaben						
02	+ Zuwendungen und allgemeine Umlagen	8.606,27	8.500,00		7.546,03	-953,97	
03	+ Sonstige Transfererträge						
04	+ Öffentlich-rechtliche Leistungsentgelte				72,00	72,00	
05	+ Privatrechtliche Leistungsentgelte		500,00			-500,00	
06	+ Kostenerstattungen und Kostenumlagen	4.714,00			7.134,60	7.134,60	
07	+ Sonstige ordentliche Erträge	4.704,43	5.200,00		2.900,00	-2.300,00	
08	+ Aktivierte Eigenleistungen						
09	+/- Bestandsveränderungen						
10	= Ordentliche Erträge	18.024,70	14.200,00		17.652,63	3.452,63	
11	- Personalaufwendungen	862.509,74	790.800,00		1.625.971,11	835.171,11	
12	- Versorgungsaufwendungen						
13	- Aufwend. für Sach- und Dienstleistungen	12.127,58	14.300,00		13.097,02	-1.202,98	
14	- Bilanzielle Abschreibungen	547,45	500,00		547,44	47,44	
15	- Transferaufwendungen						
16	- Sonstige ordentliche Aufwendungen	50.839,40	52.900,00		47.001,62	-5.898,38	
17	= Ordentliche Aufwendungen	926.024,17	858.500,00		1.686.617,19	828.117,19	
18	= Ordentliches Ergebnis (= Zeilen 10 und 17)	-907.999,47	-844.300,00		-1.668.964,56	-824.664,56	
19	+ Finanzerträge						
20	- Zinsen und sonstige Finanzaufwendungen						
21	= Finanzergebnis (= Zeilen 19 und 20)						
22	= Ergebnis der ffd. Verwaltungstätigk. (18 und 21)	-907.999,47	-844.300,00		-1.668.964,56	-824.664,56	
23	+ Außerordentliche Erträge						
24	- Außerordentliche Aufwendungen						
25	= Außerordentliches Ergebnis (= Zeilen 23 und 24)						
26	= Ergebnis -vor Berück. int. Leist.bez.- (22 und 25)	-907.999,47	-844.300,00		-1.668.964,56	-824.664,56	
27	+ Erträge aus internen Leistungsbeziehungen	22.177,51	25.100,00		15.409,01	-9.690,99	
28	- Aufwendungen aus internen Leistungsbeziehungen	5.662,00	4.300,00		5.545,00	1.245,00	
29	= Teilergebnis (= Zeilen 26, 27, 28)	-891.483,96	-823.500,00		-1.659.100,55	-835.600,55	
30	- Globaler Minderaufwand						
31	= Teilergebnis n. Abz. glob. Min.aufw. (=Z 29 u. 30)	-891.483,96	-823.500,00		-1.659.100,55	-835.600,55	

Jahresabschluss 2024

Teilfinanzrechnung Produkt 0111110 Verwaltungsvorstand/ BM-Büro

Stadt Herzogenrath

Nr.	Ein- und Auszahlungsarten	Ergebnis des Vorjahres	Fortgeschriebener Ansatz des Haushaltsjahres	davon Ermächtigungsübertragungen aus dem Vorjahr	IST-Ergebnis des Haushaltsjahres	Vergleich Ansatz/Ist	Ermächtigungsübertragungen in das Folgejahr
01	Steuern und ähnliche Abgaben						
02	+ Zuwendungen und allgemeine Umlagen	8.000,00	8.000,00		7.000,00	-1.000,00	
03	+ Sonstige Transfereinzahlungen						
04	+ Öffentlich-rechtliche Leistungsentgelte						
05	+ Privatrechtliche Leistungsentgelte	97,30	500,00		97,30	-402,70	
06	+ Kostenerstattungen, Kostenumlagen	4.714,00			7.134,60	7.134,60	
07	+ Sonstige Einzahlungen	3.979,97	5.200,00		2.850,00	-2.350,00	
08	+ Zinsen und sonstige Finanzeinzahlungen						
09	= Einzahlg. a. lfd. Verwaltungstätigk.	16.791,27	13.700,00		17.081,90	3.381,90	
10	- Personalauszahlungen	625.608,69	645.800,00		720.515,44	74.715,44	
11	- Versorgungsauszahlungen						
12	- Ausz. für Sach- und Dienstleistungen	12.070,17	14.300,00		12.971,41	-1.328,59	
13	- Zinsen und sonstige Finanzauszahlungen						
14	- Transferzahlungen						
15	- Sonstige Auszahlungen	52.647,24	52.700,00		44.592,36	-8.107,64	
16	= Auszahlg. a. lfd. Verwaltungstätigk.	690.326,10	712.800,00		778.079,21	65.279,21	
17	= Saldo aus lfd. Verwaltungstätigkeit (Z. 9 u.16)	-673.534,83	-699.100,00		-760.997,31	-61.897,31	
18	+ Zuwendungen für Invest.maßnahmen	606,27					
19	+ Einzahlg. a. d. Veräußerg. v. Sachanlagen						
20	+ Einzahlg. a. d. Veräußerg. v. Finanzanlagen						
21	+ Einzahlg. a. Beiträgen u. ä. Entgelten						
22	+ Sonstige Investitionseinzahlungen						
23	= Einzahlungen aus Investitionstätigkeit	606,27					
24	- Auszahlg. f.d. Erwerb von Grdst. und Gebäuden						
25	- Auszahlg. f. Baumaßnahmen						
26	- Auszahlg. f.d.Erwerb v.bewegl. Anlagevermögen		1.500,00			-1.500,00	
27	- Auszahlg. f.d. Erwerb v. Finanzanlagen						
28	- Auszahlg. v. aktivierbaren Zuwendungen						
29	- Sonstige Investitionsauszahlungen						
30	= Auszahlungen aus Investitionstätigkeit		1.500,00			-1.500,00	
31	= Saldo aus Invest.tätigk. (23 und 30)	606,27	-1.500,00			1.500,00	
32	= Finanzmittelübersch./-fehlbetr. (17u.31)	-672.928,56	-700.600,00		-760.997,31	-60.397,31	
33	+ Einz.Aufn.u.Rückfl.v.Kred.f.Inv.u.wirt.gl.R.ve.						
34	+ Einz. Aufn. u. Rückfl.v.Kred.z.Liquiditätssich.						
35	- Ausz.Tilg.u.Gew.v.Kred.f.Inv.u.wirt.gl.R						
36	- Ausz. Tilg. u. Gew. v. Kred.z.Liquiditätssich.						
37	= Saldo aus Finanzierungstätigkeit						
38	= Änd. d. Best. an eig.Finanzmit.(32u.37)	-672.928,56	-700.600,00		-760.997,31	-60.397,31	
39	+ Anfangsbestand an Finanzmitteln						
40	+ Bestand an fremden Finanzmitteln	-5,69			-8,43	-8,43	
41	= Liquide Mittel (Zeilen 38 und 39)	-672.934,25	-700.600,00		-761.005,74	-60.405,74	

Jahresabschluss 2024

Investitionen Produkt 0111110 Verwaltungsvorstand/ BM-Büro				
Stadt Herzogenrath				
Nr. Bezeichnung	Ergebnis des Vorjahres	Fortgeschriebener Ansatz des Haushaltsjahres	Ist-Ergebnis des Haushaltsjahres	Vergleich Ansatz/Ist
UNTERHALB oder gleich der festgelegten Wertgrenze				
Summe		1.500,00		1.500,00
Gesamtsumme		1.500,00		1.500,00

Jahresabschluss 2024

Teilergebnisrechnung Produkt 0111111 Rat, Ausschüsse und Fraktionen

Stadt Herzogenrath

Nr.	Ertrags- und Aufwandsarten	Ergebnis des Vorjahres	Fortgeschriebener Ansatz des Haushaltsjahres	davon Ermächtigungsübertragungen aus dem Vorjahr	IST-Ergebnis des Haushaltsjahres	Vergleich Ansatz/Ist	Ermächtigungsübertragungen in das Folgejahr
01	Steuern und ähnliche Abgaben						
02	+ Zuwendungen und allgemeine Umlagen						
03	+ Sonstige Transfererträge						
04	+ Öffentlich-rechtliche Leistungsentgelte						
05	+ Privatrechtliche Leistungsentgelte						
06	+ Kostenerstattungen und Kostenumlagen	47,10	600,00			-600,00	
07	+ Sonstige ordentliche Erträge				15,87	15,87	
08	+ Aktivierte Eigenleistungen						
09	+/- Bestandsveränderungen						
10	= Ordentliche Erträge	47,10	600,00		15,87	-584,13	
11	- Personalaufwendungen	196.620,26	260.400,00		231.286,59	-29.113,41	
12	- Versorgungsaufwendungen						
13	- Aufwend. für Sach- und Dienstleistungen	7.956,76	10.500,00		9.882,95	-617,05	
14	- Bilanzielle Abschreibungen						
15	- Transferaufwendungen						
16	- Sonstige ordentliche Aufwendungen	487.234,83	474.800,00		493.689,23	18.889,23	
17	= Ordentliche Aufwendungen	691.811,85	745.700,00		734.858,77	-10.841,23	
18	= Ordentliches Ergebnis (= Zeilen 10 und 17)	-691.764,75	-745.100,00		-734.842,90	10.257,10	
19	+ Finanzerträge						
20	- Zinsen und sonstige Finanzaufwendungen						
21	= Finanzergebnis (= Zeilen 19 und 20)						
22	= Ergebnis der lfd. Verwaltungstätigk. (18 und 21)	-691.764,75	-745.100,00		-734.842,90	10.257,10	
23	+ Außerordentliche Erträge						
24	- Außerordentliche Aufwendungen						
25	= Außerordentliches Ergebnis (= Zeilen 23 und 24)						
26	= Ergebnis -vor Berück. int. Leist.bez.- (22 und 25)	-691.764,75	-745.100,00		-734.842,90	10.257,10	
27	+ Erträge aus internen Leistungsbeziehungen						
28	- Aufwendungen aus internen Leistungsbeziehungen	30.829,00	34.000,00		62.330,00	28.330,00	
29	= Teilergebnis (= Zeilen 26, 27, 28)	-722.593,75	-779.100,00		-797.172,90	-18.072,90	
30	- Globaler Minderaufwand						
31	= Teilergebnis n. Abz. glob. Min.aufw. (=Z 29 u. 30)	-722.593,75	-779.100,00		-797.172,90	-18.072,90	

Jahresabschluss 2024

Teilfinanzrechnung Produkt 0111111 Rat, Ausschüsse und Fraktionen

Stadt Herzogenrath

Nr.	Ein- und Auszahlungsarten	Ergebnis des Vorjahres	Fortgeschriebener Ansatz des Haushaltsjahres	davon Ermächtigungsübertragungen aus dem Vorjahr	IST-Ergebnis des Haushaltsjahres	Vergleich Ansatz/Ist	Ermächtigungsübertragungen in das Folgejahr
01	Steuern und ähnliche Abgaben						
02	+ Zuwendungen und allgemeine Umlagen						
03	+ Sonstige Transfereinzahlungen						
04	+ Öffentlich-rechtliche Leistungsentgelte						
05	+ Privatrechtliche Leistungsentgelte						
06	+ Kostenerstattungen, Kostenumlagen	47,10	600,00			-600,00	
07	+ Sonstige Einzahlungen				15,87	15,87	
08	+ Zinsen und sonstige Finanzeinzahlungen						
09	= Einzahlg. a. lfd. Verwaltungstätigk.	47,10	600,00		15,87	-584,13	
10	- Personalauszahlungen	194.514,01	204.000,00		213.248,45	9.248,45	
11	- Versorgungsauszahlungen						
12	- Ausz. für Sach- und Dienstleistungen	7.956,76	10.500,00		9.882,95	-617,05	
13	- Zinsen und sonstige Finanzauszahlungen						
14	- Transferzahlungen						
15	- Sonstige Auszahlungen	498.242,02	474.600,00		492.605,31	18.005,31	
16	= Auszahlg. a. lfd. Verwaltungstätigk.	700.712,79	689.100,00		715.736,71	26.636,71	
17	= Saldo aus lfd. Verwaltungstätigkeit (Z. 9 u.16)	-700.665,69	-688.500,00		-715.720,84	-27.220,84	
18	+ Zuwendungen für Invest.maßnahmen						
19	+ Einzahlg. a. d. Veräußerg. v. Sachanlagen						
20	+ Einzahlg. a. d. Veräußerg. v. Finanzanlagen						
21	+ Einzahlg. a. Beiträgen u. ä. Entgelten						
22	+ Sonstige Investitionseinzahlungen						
23	= Einzahlungen aus Investitionstätigkeit						
24	- Auszahlg. f.d. Erwerb von Grdst. und Gebäuden						
25	- Auszahlg. f. Baumaßnahmen						
26	- Auszahlg. f.d.Erwerb v.bewegl. Anlagevermögen						
27	- Auszahlg. f.d. Erwerb v. Finanzanlagen						
28	- Auszahlg. v. aktivierbaren Zuwendungen						
29	- Sonstige Investitionsauszahlungen						
30	= Auszahlungen aus Investitionstätigkeit						
31	= Saldo aus Invest.tätigk. (23 und 30)						
32	= Finanzmittelübersch./-fehlbetr. (17u.31)	-700.665,69	-688.500,00		-715.720,84	-27.220,84	
33	+ Einz.Aufn.u.Rückfl.v.Kred.f.Inv.u.wirt.gl.R.ve.						
34	+ Einz. Aufn. u. Rückfl.v.Kred.z.Liquiditätssich.						
35	- Ausz.Tilg.u.Gew.v.Kred.f.Inv.u.wirt.gl.R						
36	- Ausz. Tilg. u. Gew. v. Kred.z.Liquiditätssich.						
37	= Saldo aus Finanzierungstätigkeit						
38	= Änd. d. Best. an eig.Finanzmit.(32u.37)	-700.665,69	-688.500,00		-715.720,84	-27.220,84	
39	+ Anfangsbestand an Finanzmitteln						
40	+ Bestand an fremden Finanzmitteln	-3.451,74			-3.451,74	-3.451,74	
41	= Liquide Mittel (Zeilen 38 und 39)	-704.117,43	-688.500,00		-719.172,58	-30.672,58	

Jahresabschluss 2024

Teilergebnisrechnung Produkt 0111112 Organisationsangel., Verwaltungsteuerung, Öffentlichkeitsarbeit

Stadt Herzogenrath

Nr.	Ertrags- und Aufwandsarten	Ergebnis des Vorjahres	Fortgeschriebener Ansatz des Haushaltsjahres	davon Ermächtigungsübertragungen aus dem Vorjahr	IST-Ergebnis des Haushaltsjahres	Vergleich Ansatz/Ist	Ermächtigungsübertragungen in das Folgejahr
01	Steuern und ähnliche Abgaben						
02	+ Zuwendungen und allgemeine Umlagen		100,00		5.986,78	5.886,78	
03	+ Sonstige Transfererträge						
04	+ Öffentlich-rechtliche Leistungsentgelte	434,00	500,00		1.437,51	937,51	
05	+ Privatrechtliche Leistungsentgelte		300,00			-300,00	
06	+ Kostenerstattungen und Kostenumlagen	35.903,80	50.000,00		76.878,73	26.878,73	
07	+ Sonstige ordentliche Erträge						
08	+ Aktivierte Eigenleistungen						
09	+/- Bestandsveränderungen						
10	= Ordentliche Erträge	36.337,80	50.900,00		84.303,02	33.403,02	
11	- Personalaufwendungen	471.801,08	394.400,00		449.828,12	55.428,12	
12	- Versorgungsaufwendungen						
13	- Aufwend. für Sach- und Dienstleistungen	9.164,17	24.000,00		13.076,37	-10.923,63	
14	- Bilanzielle Abschreibungen						
15	- Transferaufwendungen	23.377,00	33.000,00		23.429,00	-9.571,00	
16	- Sonstige ordentliche Aufwendungen	157.097,38	234.700,00		208.266,72	-26.433,28	
17	= Ordentliche Aufwendungen	661.439,63	686.100,00		694.600,21	8.500,21	
18	= Ordentliches Ergebnis (= Zeilen 10 und 17)	-625.101,83	-635.200,00		-610.297,19	24.902,81	
19	+ Finanzerträge						
20	- Zinsen und sonstige Finanzaufwendungen						
21	= Finanzergebnis (= Zeilen 19 und 20)						
22	= Ergebnis der lfd. Verwaltungstätigk. (18 und 21)	-625.101,83	-635.200,00		-610.297,19	24.902,81	
23	+ Außerordentliche Erträge						
24	- Außerordentliche Aufwendungen						
25	= Außerordentliches Ergebnis (= Zeilen 23 und 24)						
26	= Ergebnis -vor Berück. int. Leist.bez.- (22 und 25)	-625.101,83	-635.200,00		-610.297,19	24.902,81	
27	+ Erträge aus internen Leistungsbeziehungen	170.150,73			194.309,77	194.309,77	
28	- Aufwendungen aus internen Leistungsbeziehungen	7.549,00	29.000,00		7.393,00	-21.607,00	
29	= Teilergebnis (= Zeilen 26, 27, 28)	-462.500,10	-664.200,00		-423.380,42	240.819,58	
30	- Globaler Minderaufwand						
31	= Teilergebnis n. Abz. glob. Min.aufw. (=Z 29 u. 30)	-462.500,10	-664.200,00		-423.380,42	240.819,58	

Jahresabschluss 2024

Teilfinanzrechnung Produkt 0111112 Organisationsangel., Verwaltungsteuerung, Öffentlichkeitsarbeit

Stadt Herzogenrath

Nr.	Ein- und Auszahlungsarten	Ergebnis des Vorjahres	Fortgeschriebener Ansatz des Haushaltsjahres	davon Ermächtigungsübertragungen aus dem Vorjahr	IST-Ergebnis des Haushaltsjahres	Vergleich Ansatz/Ist	Ermächtigungsübertragungen in das Folgejahr
01	Steuern und ähnliche Abgaben						
02	+ Zuwendungen und allgemeine Umlagen						
03	+ Sonstige Transfereinzahlungen						
04	+ Öffentlich-rechtliche Leistungsentgelte	345,76	500,00		661,29	161,29	
05	+ Privatrechtliche Leistungsentgelte		300,00			-300,00	
06	+ Kostenerstattungen, Kostenumlagen	35.903,80	50.000,00		76.878,73	26.878,73	
07	+ Sonstige Einzahlungen						
08	+ Zinsen und sonstige Finanzeinzahlungen						
09	= Einzahlg. a. lfd. Verwaltungstätigk.	36.249,56	50.800,00		77.540,02	26.740,02	
10	- Personalauszahlungen	394.636,05	328.400,00		376.350,10	47.950,10	
11	- Versorgungsauszahlungen						
12	- Ausz. für Sach- und Dienstleistungen	9.164,17	24.000,00		13.076,37	-10.923,63	
13	- Zinsen und sonstige Finanzauszahlungen						
14	- Transferzahlungen	11.688,50	33.000,00		23.429,00	-9.571,00	
15	- Sonstige Auszahlungen	172.347,58	234.500,00		199.588,83	-34.911,17	
16	= Auszahlg. a. lfd. Verwaltungstätigk.	587.836,30	619.900,00		612.444,30	-7.455,70	
17	= Saldo aus lfd. Verwaltungstätigkeit (Z. 9 u.16)	-551.586,74	-569.100,00		-534.904,28	34.195,72	
18	+ Zuwendungen für Invest.maßnahmen						
19	+ Einzahlg. a. d. Veräußerg. v. Sachanlagen						
20	+ Einzahlg. a. d. Veräußerg. v. Finanzanlagen						
21	+ Einzahlg. a. Beiträgen u. ä. Entgelten						
22	+ Sonstige Investitionseinzahlungen						
23	= Einzahlungen aus Investitionstätigkeit						
24	- Auszahlg. f.d. Erwerb von Grdst. und Gebäuden						
25	- Auszahlg. f. Baumaßnahmen						
26	- Auszahlg. f.d.Erwerb v.bewegl. Anlagevermögen						
27	- Auszahlg. f.d. Erwerb v. Finanzanlagen						
28	- Auszahlg. v. aktivierbaren Zuwendungen						
29	- Sonstige Investitionsauszahlungen						
30	= Auszahlungen aus Investitionstätigkeit						
31	= Saldo aus Invest.tätigk. (23 und 30)						
32	= Finanzmittelübersch./-fehlbetr. (17u.31)	-551.586,74	-569.100,00		-534.904,28	34.195,72	
33	+ Einz.Aufn.u.Rückfl.v.Kred.f.Inv.u.wirt.gl.R.ve.						
34	+ Einz. Aufn. u. Rückfl.v.Kred.z.Liquiditätssich.						
35	- Ausz.Tilg.u.Gew.v.Kred.f.Inv.u.wirt.gl.R						
36	- Ausz. Tilg. u. Gew. v. Kred.z.Liquiditätssich.						
37	= Saldo aus Finanzierungstätigkeit						
38	= Änd. d. Best. an eig.Finanzmit.(32u.37)	-551.586,74	-569.100,00		-534.904,28	34.195,72	
39	+ Anfangsbestand an Finanzmitteln						
40	+ Bestand an fremden Finanzmitteln	327,65			344,24	344,24	
41	= Liquide Mittel (Zeilen 38 und 39)	-551.259,09	-569.100,00		-534.560,04	34.539,96	

Jahresabschluss 2024

Teilergebnisrechnung Produkt 0111113 Hausverwaltung und Serviceleistungen, Druckerzeugnisse, Archiv

Stadt Herzogenrath

Nr.	Ertrags- und Aufwandsarten	Ergebnis des Vorjahres	Fortgeschriebener Ansatz des Haushaltsjahres	davon Ermächtigungsübertragungen aus dem Vorjahr	IST-Ergebnis des Haushaltsjahres	Vergleich Ansatz/Ist	Ermächtigungsübertragungen in das Folgejahr
01	Steuern und ähnliche Abgaben						
02	+ Zuwendungen und allgemeine Umlagen	184.546,08	134.800,00		144.483,47	9.683,47	
03	+ Sonstige Transfererträge						
04	+ Öffentlich-rechtliche Leistungsentgelte	39,60			241,50	241,50	
05	+ Privatrechtliche Leistungsentgelte	7.500,00	7.500,00		7.500,00		
06	+ Kostenerstattungen und Kostenumlagen	104.589,03	65.200,00		45.050,96	-20.149,04	
07	+ Sonstige ordentliche Erträge	64,28	1.500,00		334,68	-1.165,32	
08	+ Aktivierte Eigenleistungen				2.454,37	2.454,37	
09	+/- Bestandsveränderungen						
10	= Ordentliche Erträge	296.738,99	209.000,00		200.064,98	-8.935,02	
11	- Personalaufwendungen	306.661,78	372.000,00		345.194,66	-26.805,34	
12	- Versorgungsaufwendungen						
13	- Aufwend. für Sach- und Dienstleistungen	214.326,95	252.400,00		264.304,27	11.904,27	
14	- Bilanzielle Abschreibungen	251.039,88	246.800,00		254.532,14	7.732,14	
15	- Transferaufwendungen						
16	- Sonstige ordentliche Aufwendungen	541.232,52	460.600,00		529.640,75	69.040,75	
17	= Ordentliche Aufwendungen	1.313.261,13	1.331.800,00		1.393.671,82	61.871,82	
18	= Ordentliches Ergebnis (= Zeilen 10 und 17)	-1.016.522,14	-1.122.800,00		-1.193.606,84	-70.806,84	
19	+ Finanzerträge						
20	- Zinsen und sonstige Finanzaufwendungen						
21	= Finanzergebnis (= Zeilen 19 und 20)						
22	= Ergebnis der ffd. Verwaltungstätigk. (18 und 21)	-1.016.522,14	-1.122.800,00		-1.193.606,84	-70.806,84	
23	+ Außerordentliche Erträge						
24	- Außerordentliche Aufwendungen						
25	= Außerordentliches Ergebnis (= Zeilen 23 und 24)						
26	= Ergebnis -vor Berück. int. Leist.bez.- (22 und 25)	-1.016.522,14	-1.122.800,00		-1.193.606,84	-70.806,84	
27	+ Erträge aus internen Leistungsbeziehungen	23.285,67	22.700,00		23.261,56	561,56	
28	- Aufwendungen aus internen Leistungsbeziehungen	494.625,30	501.700,00		504.352,31	2.652,31	
29	= Teilergebnis (= Zeilen 26, 27, 28)	-1.487.861,77	-1.601.800,00		-1.674.697,59	-72.897,59	
30	- Globaler Minderaufwand						
31	= Teilergebnis n. Abz. glob. Min.aufw. (=Z 29 u. 30)	-1.487.861,77	-1.601.800,00		-1.674.697,59	-72.897,59	

Jahresabschluss 2024

Teilfinanzrechnung Produkt 0111113 Hausverwaltung und Serviceleistungen, Druckerzeugnisse, Archiv

Stadt Herzogenrath

Nr.	Ein- und Auszahlungsarten	Ergebnis des Vorjahres	Fortgeschriebener Ansatz des Haushaltsjahres	davon Ermächtigungsübertragungen aus dem Vorjahr	IST-Ergebnis des Haushaltsjahres	Vergleich Ansatz/Ist	Ermächtigungsübertragungen in das Folgejahr
01	Steuern und ähnliche Abgaben						
02	+ Zuwendungen und allgemeine Umlagen	5.535,78	8.000,00			-8.000,00	
03	+ Sonstige Transfereinzahlungen						
04	+ Öffentlich-rechtliche Leistungsentgelte	39,60			212,90	212,90	
05	+ Privatrechtliche Leistungsentgelte	7.500,00	7.500,00		7.500,00		
06	+ Kostenerstattungen, Kostenumlagen	87.649,42	65.200,00		24.696,30	-40.503,70	
07	+ Sonstige Einzahlungen	83,34	1.500,00		329,69	-1.170,31	
08	+ Zinsen und sonstige Finanzeinzahlungen						
09	= Einzahlg. a. lfd. Verwaltungstätigk.	100.808,14	82.200,00		32.738,89	-49.461,11	
10	- Personalauszahlungen	303.474,18	368.700,00		341.328,94	-27.371,06	
11	- Versorgungsauszahlungen						
12	- Ausz. für Sach- und Dienstleistungen	217.130,07	252.300,00		221.103,79	-31.196,21	
13	- Zinsen und sonstige Finanzauszahlungen						
14	- Transferzahlungen						
15	- Sonstige Auszahlungen	532.344,51	460.200,00		500.526,94	40.326,94	
16	= Auszahlg. a. lfd. Verwaltungstätigk.	1.052.948,76	1.081.200,00		1.062.959,67	-18.240,33	
17	= Saldo aus lfd. Verwaltungstätigkeit (Z. 9 u.16)	-952.140,62	-999.000,00		-1.030.220,78	-31.220,78	
18	+ Zuwendungen für Invest.maßnahmen	81.758,35					
19	+ Einzahlg. a. d. Veräußerg. v. Sachanlagen						
20	+ Einzahlg. a. d. Veräußerg. v. Finanzanlagen						
21	+ Einzahlg. a. Beiträgen u. ä. Entgelten						
22	+ Sonstige Investitionseinzahlungen						
23	= Einzahlungen aus Investitionstätigkeit	81.758,35					
24	- Auszahlg. f.d. Erwerb von Grdst. und Gebäuden						
25	- Auszahlg. f. Baumaßnahmen		250.000,00		884,17	-249.115,83	292.410,18
26	- Auszahlg. f.d.Erwerb v.bewegl. Anlagevermögen		10.000,00		3.216,35	-6.783,65	
27	- Auszahlg. f.d. Erwerb v. Finanzanlagen						
28	- Auszahlg. v. aktivierbaren Zuwendungen						
29	- Sonstige Investitionsauszahlungen						
30	= Auszahlungen aus Investitionstätigkeit		260.000,00		4.100,52	-255.899,48	292.410,18
31	= Saldo aus Invest.tätigk. (23 und 30)	81.758,35	-260.000,00		-4.100,52	255.899,48	-292.410,18
32	= Finanzmittelübersch./-fehlbetr. (17u.31)	-870.382,27	-1.259.000,00		-1.034.321,30	224.678,70	-292.410,18
33	+ Einz.Aufn.u.Rückfl.v.Kred.f.Inv.u.wirt.gl.R.ve.						
34	+ Einz. Aufn. u. Rückfl.v.Kred.z.Liquiditätssich.						
35	- Ausz.Tilg.u.Gew.v.Kred.f.Inv.u.wirt.gl.R						
36	- Ausz. Tilg. u. Gew. v. Kred.z.Liquiditätssich.						
37	= Saldo aus Finanzierungstätigkeit						
38	= Änd. d. Best. an eig.Finanzmit.(32u.37)	-870.382,27	-1.259.000,00		-1.034.321,30	224.678,70	-292.410,18
39	+ Anfangsbestand an Finanzmitteln						
40	+ Bestand an fremden Finanzmitteln	-18.452,85			-21.925,80	-21.925,80	
41	= Liquide Mittel (Zeilen 38 und 39)	-888.835,12	-1.259.000,00		-1.056.247,10	202.752,90	-292.410,18

Jahresabschluss 2024

Investitionen Produkt 0111113 Hausverwaltung und Serviceleistungen, Druckerzeugnisse, Archiv				
Stadt Herzogenrath				
Nr. Bezeichnung	Ergebnis des Vorjahres	Fortgeschriebener Ansatz des Haushaltsjahres	Ist-Ergebnis des Haushaltsjahres	Vergleich Ansatz/Ist
OBERHALB der festgelegten Wertgrenze				
I1810BUG01 B. u. G. Rathaus 26 - Auszahlg. f.d.Erwerb v. bewegl. Anlagevermögen		10.000,00 10.000,00	3.216,35 3.216,35	6.783,65 6.783,65
I2460ABH06 Photovoltaikanlage Rathaus 25 - Auszahlg. f. Baumaßnahmen		250.000,00 250.000,00	884,17 884,17	249.115,83 249.115,83
Summe		260.000,00	4.100,52	255.899,48
UNTERHALB oder gleich der festgelegten Wertgrenze				
Summe		-3.315,05		
Gesamtsumme		-3.315,05	4.100,52	255.899,48

Jahresabschluss 2024

Teilergebnisrechnung Produkt 0111114 Personalmanagement

Stadt Herzogenrath

Nr.	Ertrags- und Aufwandsarten	Ergebnis des Vorjahres	Fortgeschriebener Ansatz des Haushaltsjahres	davon Ermächtigungsübertragungen aus dem Vorjahr	IST-Ergebnis des Haushaltsjahres	Vergleich Ansatz/Ist	Ermächtigungsübertragungen in das Folgejahr
01	Steuern und ähnliche Abgaben						
02	+ Zuwendungen und allgemeine Umlagen	1.017,61	1.000,00		2.617,51	1.617,51	
03	+ Sonstige Transfererträge						
04	+ Öffentlich-rechtliche Leistungsentgelte						
05	+ Privatrechtliche Leistungsentgelte						
06	+ Kostenerstattungen und Kostenumlagen	712.094,20	16.100,00		2.084.658,65	2.068.558,65	
07	+ Sonstige ordentliche Erträge	1.041.110,41	750.000,00		651.587,76	-98.412,24	
08	+ Aktivierte Eigenleistungen						
09	+/- Bestandsveränderungen						
10	= Ordentliche Erträge	1.754.222,22	767.100,00		2.738.863,92	1.971.763,92	
11	- Personalaufwendungen	2.481.398,41	2.594.400,00		3.037.851,28	443.451,28	
12	- Versorgungsaufwendungen	2.098.995,93	3.362.300,00		4.595.473,04	1.233.173,04	
13	- Aufwend. für Sach- und Dienstleistungen	2.702,29	3.600,00		3.356,47	-243,53	
14	- Bilanzielle Abschreibungen	103,32	100,00		103,32	3,32	
15	- Transferaufwendungen						
16	- Sonstige ordentliche Aufwendungen	1.110.783,83	275.300,00		875.643,06	600.343,06	35.813,00
17	= Ordentliche Aufwendungen	5.693.983,78	6.235.700,00		8.512.427,17	2.276.727,17	35.813,00
18	= Ordentliches Ergebnis (= Zeilen 10 und 17)	-3.939.761,56	-5.468.600,00		-5.773.563,25	-304.963,25	-35.813,00
19	+ Finanzerträge						
20	- Zinsen und sonstige Finanzaufwendungen						
21	= Finanzergebnis (= Zeilen 19 und 20)						
22	= Ergebnis der lfd. Verwaltungstätigk. (18 und 21)	-3.939.761,56	-5.468.600,00		-5.773.563,25	-304.963,25	-35.813,00
23	+ Außerordentliche Erträge						
24	- Außerordentliche Aufwendungen						
25	= Außerordentliches Ergebnis (= Zeilen 23 und 24)						
26	= Ergebnis -vor Berück. int. Leist.bez.- (22 und 25)	-3.939.761,56	-5.468.600,00		-5.773.563,25	-304.963,25	-35.813,00
27	+ Erträge aus internen Leistungsbeziehungen	42.288,77	48.000,00		47.229,17	-770,83	
28	- Aufwendungen aus internen Leistungsbeziehungen	87.930,00	124.200,00		94.822,00	-29.378,00	
29	= Teilergebnis (= Zeilen 26, 27, 28)	-3.985.402,79	-5.544.800,00		-5.821.156,08	-276.356,08	-35.813,00
30	- Globaler Minderaufwand						
31	= Teilergebnis n. Abz. glob. Min.aufw. (=Z 29 u. 30)	-3.985.402,79	-5.544.800,00		-5.821.156,08	-276.356,08	-35.813,00

Jahresabschluss 2024

Teilfinanzrechnung Produkt 0111114 Personalmanagement

Stadt Herzogenrath

Nr.	Ein- und Auszahlungsarten	Ergebnis des Vorjahres	Fortgeschriebener Ansatz des Haushaltsjahres	davon Ermächtigungsübertragungen aus dem Vorjahr	IST-Ergebnis des Haushaltsjahres	Vergleich Ansatz/Ist	Ermächtigungsübertragungen in das Folgejahr
01	Steuern und ähnliche Abgaben						
02	+ Zuwendungen und allgemeine Umlagen						
03	+ Sonstige Transfereinzahlungen						
04	+ Öffentlich-rechtliche Leistungsentgelte						
05	+ Privatrechtliche Leistungsentgelte						
06	+ Kostenerstattungen, Kostenumlagen	206.429,04	16.100,00		690.813,40	674.713,40	
07	+ Sonstige Einzahlungen	-102,83			-3.017,84	-3.017,84	
08	+ Zinsen und sonstige Finanzeinzahlungen						
09	= Einzahlg. a. lfd. Verwaltungstätigk.	206.326,21	16.100,00		687.795,56	671.695,56	
10	- Personalauszahlungen	1.654.990,51	1.787.600,00		1.914.583,56	126.983,56	
11	- Versorgungsauszahlungen	2.827.660,26	3.202.100,00		3.599.662,17	397.562,17	
12	- Ausz. für Sach- und Dienstleistungen	2.702,29	3.600,00		3.356,47	-243,53	
13	- Zinsen und sonstige Finanzauszahlungen						
14	- Transferzahlungen						
15	- Sonstige Auszahlungen	352.196,31	275.100,00		775.836,17	500.736,17	
16	= Auszahlg. a. lfd. Verwaltungstätigk.	4.837.549,37	5.268.400,00		6.293.438,37	1.025.038,37	
17	= Saldo aus lfd. Verwaltungstätigkeit (Z. 9 u.16)	-4.631.223,16	-5.252.300,00		-5.605.642,81	-353.342,81	
18	+ Zuwendungen für Invest.maßnahmen	1.017,61					
19	+ Einzahlg. a. d. Veräußerg. v. Sachanlagen						
20	+ Einzahlg. a. d. Veräußerg. v. Finanzanlagen						
21	+ Einzahlg. a. Beiträgen u. ä. Entgelten						
22	+ Sonstige Investitionseinzahlungen						
23	= Einzahlungen aus Investitionstätigkeit	1.017,61					
24	- Auszahlg. f.d. Erwerb von Grdst. und Gebäuden						
25	- Auszahlg. f. Baumaßnahmen						
26	- Auszahlg. f.d.Erwerb v.bewegl. Anlagevermögen						
27	- Auszahlg. f.d. Erwerb v. Finanzanlagen						
28	- Auszahlg. v. aktivierbaren Zuwendungen						
29	- Sonstige Investitionsauszahlungen						
30	= Auszahlungen aus Investitionstätigkeit						
31	= Saldo aus Invest.tätigk. (23 und 30)	1.017,61					
32	= Finanzmittelübersch./-fehlbetr. (17u.31)	-4.630.205,55	-5.252.300,00		-5.605.642,81	-353.342,81	
33	+ Einz.Aufn.u.Rückfl.v.Kred.f.Inv.u.wirt.gl.R.ve.						
34	+ Einz. Aufn. u. Rückfl.v.Kred.z.Liquiditätssich.						
35	- Ausz.Tilg.u.Gew.v.Kred.f.Inv.u.wirt.gl.R						
36	- Ausz. Tilg. u. Gew. v. Kred.z.Liquiditätssich.						
37	= Saldo aus Finanzierungstätigkeit						
38	= Änd. d. Best. an eig.Finanzmit.(32u.37)	-4.630.205,55	-5.252.300,00		-5.605.642,81	-353.342,81	
39	+ Anfangsbestand an Finanzmitteln						
40	+ Bestand an fremden Finanzmitteln	-318.418,36			-318.331,20	-318.331,20	
41	= Liquide Mittel (Zeilen 38 und 39)	-4.948.623,91	-5.252.300,00		-5.923.974,01	-671.674,01	

Jahresabschluss 2024

Teilergebnisrechnung Produkt 0111115 IT-Service

Stadt Herzogenrath

Nr.	Ertrags- und Aufwandsarten	Ergebnis des Vorjahres	Fortgeschriebener Ansatz des Haushaltsjahres	davon Ermächtigungsübertragungen aus dem Vorjahr	IST-Ergebnis des Haushaltsjahres	Vergleich Ansatz/Ist	Ermächtigungsübertragungen in das Folgejahr
01	Steuern und ähnliche Abgaben						
02	+ Zuwendungen und allgemeine Umlagen	74.265,83	125.600,00		57.457,24	-68.142,76	
03	+ Sonstige Transfererträge						
04	+ Öffentlich-rechtliche Leistungsentgelte						
05	+ Privatrechtliche Leistungsentgelte						
06	+ Kostenerstattungen und Kostenumlagen				2.101,00	2.101,00	
07	+ Sonstige ordentliche Erträge						
08	+ Aktivierte Eigenleistungen						
09	+/- Bestandsveränderungen						
10	= Ordentliche Erträge	74.265,83	125.600,00		59.558,24	-66.041,76	
11	- Personalaufwendungen	533.740,04	562.600,00		580.571,44	17.971,44	
12	- Versorgungsaufwendungen						
13	- Aufwend. für Sach- und Dienstleistungen	1.392.990,37	1.511.800,00		1.382.728,51	-129.071,49	92.636,00
14	- Bilanzielle Abschreibungen	16.013,00	10.600,00		15.628,76	5.028,76	
15	- Transferaufwendungen						
16	- Sonstige ordentliche Aufwendungen	130.358,19	193.600,00		116.533,44	-77.066,56	76.000,00
17	= Ordentliche Aufwendungen	2.073.101,60	2.278.600,00		2.095.462,15	-183.137,85	168.636,00
18	= Ordentliches Ergebnis (= Zeilen 10 und 17)	-1.998.835,77	-2.153.000,00		-2.035.903,91	117.096,09	-168.636,00
19	+ Finanzerträge						
20	- Zinsen und sonstige Finanzaufwendungen						
21	= Finanzergebnis (= Zeilen 19 und 20)						
22	= Ergebnis der lfd. Verwaltungstätigk. (18 und 21)	-1.998.835,77	-2.153.000,00		-2.035.903,91	117.096,09	-168.636,00
23	+ Außerordentliche Erträge						
24	- Außerordentliche Aufwendungen						
25	= Außerordentliches Ergebnis (= Zeilen 23 und 24)						
26	= Ergebnis -vor Berück. int. Leist.bez.- (22 und 25)	-1.998.835,77	-2.153.000,00		-2.035.903,91	117.096,09	-168.636,00
27	+ Erträge aus internen Leistungsbeziehungen	941.378,00	907.300,00		1.008.960,00	101.660,00	
28	- Aufwendungen aus internen Leistungsbeziehungen						
29	= Teilergebnis (= Zeilen 26, 27, 28)	-1.057.457,77	-1.245.700,00		-1.026.943,91	218.756,09	-168.636,00
30	- Globaler Minderaufwand						
31	= Teilergebnis n. Abz. glob. Min.aufw. (=Z 29 u. 30)	-1.057.457,77	-1.245.700,00		-1.026.943,91	218.756,09	-168.636,00

Jahresabschluss 2024

Teilfinanzrechnung Produkt 0111115 IT-Service

Stadt Herzogenrath

Nr.	Ein- und Auszahlungsarten	Ergebnis des Vorjahres	Fortgeschriebener Ansatz des Haushaltsjahres	davon Ermächtigungsübertragungen aus dem Vorjahr	IST-Ergebnis des Haushaltsjahres	Vergleich Ansatz/Ist	Ermächtigungsübertragungen in das Folgejahr
01	Steuern und ähnliche Abgaben						
02	+ Zuwendungen und allgemeine Umlagen						
03	+ Sonstige Transfereinzahlungen						
04	+ Öffentlich-rechtliche Leistungsentgelte						
05	+ Privatrechtliche Leistungsentgelte						
06	+ Kostenerstattungen, Kostenumlagen				2.101,00	2.101,00	
07	+ Sonstige Einzahlungen						
08	+ Zinsen und sonstige Finanzeinzahlungen						
09	= Einzahlg. a. lfd. Verwaltungstätigk.				2.101,00	2.101,00	
10	- Personalauszahlungen	535.156,49	561.900,00		579.930,22	18.030,22	
11	- Versorgungsauszahlungen						
12	- Ausz. für Sach- und Dienstleistungen	1.268.361,34	1.511.800,00		1.533.230,24	21.430,24	
13	- Zinsen und sonstige Finanzauszahlungen						
14	- Transferzahlungen						
15	- Sonstige Auszahlungen	130.535,79	193.500,00		111.320,29	-82.179,71	
16	= Auszahlg. a. lfd. Verwaltungstätigk.	1.934.053,62	2.267.200,00		2.224.480,75	-42.719,25	
17	= Saldo aus lfd. Verwaltungstätigkeit (Z. 9 u.16)	-1.934.053,62	-2.267.200,00		-2.222.379,75	44.820,25	
18	+ Zuwendungen für Invest.maßnahmen	70.278,96					
19	+ Einzahlg. a. d. Veräußerg. v. Sachanlagen						
20	+ Einzahlg. a. d. Veräußerg. v. Finanzanlagen						
21	+ Einzahlg. a. Beiträgen u. ä. Entgelten						
22	+ Sonstige Investitionseinzahlungen						
23	= Einzahlungen aus Investitionstätigkeit	70.278,96					
24	- Auszahlg. f.d. Erwerb von Grdst. und Gebäuden						
25	- Auszahlg. f. Baumaßnahmen						
26	- Auszahlg. f.d.Erwerb v.bewegl. Anlagevermögen	7.502,97	11.000,00			-11.000,00	
27	- Auszahlg. f.d. Erwerb v. Finanzanlagen						
28	- Auszahlg. v. aktivierbaren Zuwendungen						
29	- Sonstige Investitionsauszahlungen						
30	= Auszahlungen aus Investitionstätigkeit	7.502,97	11.000,00			-11.000,00	
31	= Saldo aus Invest.tätigk. (23 und 30)	62.775,99	-11.000,00			11.000,00	
32	= Finanzmittelübersch./-fehlbetr. (17u.31)	-1.871.277,63	-2.278.200,00		-2.222.379,75	55.820,25	
33	+ Einz.Aufn.u.Rückfl.v.Kred.f.Inv.u.wirt.gl.R.ve.						
34	+ Einz. Aufn. u. Rückfl.v.Kred.z.Liquiditätssich.						
35	- Ausz.Tilg.u.Gew.v.Kred.f.Inv.u.wirt.gl.R						
36	- Ausz. Tilg. u. Gew. v. Kred.z.Liquiditätssich.						
37	= Saldo aus Finanzierungstätigkeit						
38	= Änd. d. Best. an eig.Finanzmit.(32u.37)	-1.871.277,63	-2.278.200,00		-2.222.379,75	55.820,25	
39	+ Anfangsbestand an Finanzmitteln						
40	+ Bestand an fremden Finanzmitteln	-18,81			-18,81	-18,81	
41	= Liquide Mittel (Zeilen 38 und 39)	-1.871.296,44	-2.278.200,00		-2.222.398,56	55.801,44	

Jahresabschluss 2024

Investitionen Produkt 0111115 IT-Service				
Stadt Herzogenrath				
Nr. Bezeichnung	Ergebnis des Vorjahres	Fortgeschriebener Ansatz des Haushaltsjahres	Ist-Ergebnis des Haushaltsjahres	Vergleich Ansatz/Ist
OBERHALB der festgelegten Wertgrenze				
I1812BUG02 B. u. G. Informationstechnik	7.502,97			
26 - Auszahlg. f.d.Erwerb v. bewegl. Anlagevermögen	7.502,97			
I2410BUG04 Betriebs- und Geschäftsausstattung EDV		6.000,00		6.000,00
26 - Auszahlg. f.d.Erwerb v. bewegl. Anlagevermögen		6.000,00		6.000,00
Summe	7.502,97	6.000,00		6.000,00
UNTERHALB oder gleich der festgelegten Wertgrenze				
Summe		5.000,00		5.000,00
Gesamtsumme	7.502,97	11.000,00		11.000,00

Jahresabschluss 2024

Teilergebnisrechnung Produkt 0111116 EURODE-Zweckverband sowie Pflege der Beziehungen zu Plérin, Bistritz, Kerkrade

Stadt Herzogenrath

Nr.	Ertrags- und Aufwandsarten	Ergebnis des Vorjahres	Fortgeschriebener Ansatz des Haushaltsjahres	davon Ermächtigungsübertragungen aus dem Vorjahr	IST-Ergebnis des Haushaltsjahres	Vergleich Ansatz/Ist	Ermächtigungsübertragungen in das Folgejahr
01	Steuern und ähnliche Abgaben						
02	+ Zuwendungen und allgemeine Umlagen						
03	+ Sonstige Transfererträge						
04	+ Öffentlich-rechtliche Leistungsentgelte						
05	+ Privatrechtliche Leistungsentgelte						
06	+ Kostenerstattungen und Kostenumlagen						
07	+ Sonstige ordentliche Erträge						
08	+ Aktivierte Eigenleistungen						
09	+/- Bestandsveränderungen						
10	= Ordentliche Erträge						
11	- Personalaufwendungen	46.636,60	73.100,00		49.785,18	-23.314,82	
12	- Versorgungsaufwendungen						
13	- Aufwend. für Sach- und Dienstleistungen						
14	- Bilanzielle Abschreibungen						
15	- Transferaufwendungen	5.000,00	5.000,00		5.000,00		
16	- Sonstige ordentliche Aufwendungen	3.151,89	3.400,00		2.081,94	-1.318,06	
17	= Ordentliche Aufwendungen	54.788,49	81.500,00		56.867,12	-24.632,88	
18	= Ordentliches Ergebnis (= Zeilen 10 und 17)	-54.788,49	-81.500,00		-56.867,12	24.632,88	
19	+ Finanzerträge						
20	- Zinsen und sonstige Finanzaufwendungen						
21	= Finanzergebnis (= Zeilen 19 und 20)						
22	= Ergebnis der lfd. Verwaltungstätigk. (18 und 21)	-54.788,49	-81.500,00		-56.867,12	24.632,88	
23	+ Außerordentliche Erträge						
24	- Außerordentliche Aufwendungen						
25	= Außerordentliches Ergebnis (= Zeilen 23 und 24)						
26	= Ergebnis -vor Berück. int. Leist.bez.- (22 und 25)	-54.788,49	-81.500,00		-56.867,12	24.632,88	
27	+ Erträge aus internen Leistungsbeziehungen						
28	- Aufwendungen aus internen Leistungsbeziehungen						
29	= Teilergebnis (= Zeilen 26, 27, 28)	-54.788,49	-81.500,00		-56.867,12	24.632,88	
30	- Globaler Minderaufwand						
31	= Teilergebnis n. Abz. glob. Min.aufw. (=Z 29 u. 30)	-54.788,49	-81.500,00		-56.867,12	24.632,88	

Jahresabschluss 2024

Teilfinanzrechnung Produkt 0111116 EURODE-Zweckverband sowie Pflege der Beziehungen zu Plérin, Bistritz, Kerkrade

Stadt Herzogenrath

Nr.	Ein- und Auszahlungsarten	Ergebnis des Vorjahres	Fortgeschriebener Ansatz des Haushaltsjahres	davon Ermächtigungsübertragungen aus dem Vorjahr	IST-Ergebnis des Haushaltsjahres	Vergleich Ansatz/Ist	Ermächtigungsübertragungen in das Folgejahr
01	Steuern und ähnliche Abgaben						
02	+ Zuwendungen und allgemeine Umlagen						
03	+ Sonstige Transfereinzahlungen						
04	+ Öffentlich-rechtliche Leistungsentgelte						
05	+ Privatrechtliche Leistungsentgelte						
06	+ Kostenerstattungen, Kostenumlagen						
07	+ Sonstige Einzahlungen						
08	+ Zinsen und sonstige Finanzeinzahlungen						
09	= Einzahlg. a. lfd. Verwaltungstätigk.						
10	- Personalauszahlungen	47.242,14	73.700,00		50.395,85	-23.304,15	
11	- Versorgungsauszahlungen						
12	- Ausz. für Sach- und Dienstleistungen						
13	- Zinsen und sonstige Finanzauszahlungen						
14	- Transferzahlungen	5.000,00	5.000,00		5.000,00		
15	- Sonstige Auszahlungen	4.151,89	3.400,00		2.081,94	-1.318,06	
16	= Auszahlg. a. lfd. Verwaltungstätigk.	56.394,03	82.100,00		57.477,79	-24.622,21	
17	= Saldo aus lfd. Verwaltungstätigkeit (Z. 9 u.16)	-56.394,03	-82.100,00		-57.477,79	24.622,21	
18	+ Zuwendungen für Invest.maßnahmen						
19	+ Einzahlg. a. d. Veräußerg. v. Sachanlagen						
20	+ Einzahlg. a. d. Veräußerg. v. Finanzanlagen						
21	+ Einzahlg. a. Beiträgen u. ä. Entgelten						
22	+ Sonstige Investitionseinzahlungen						
23	= Einzahlungen aus Investitionstätigkeit						
24	- Auszahlg. f.d. Erwerb von Grdst. und Gebäuden						
25	- Auszahlg. f. Baumaßnahmen						
26	- Auszahlg. f.d.Erwerb v.bewegl. Anlagevermögen						
27	- Auszahlg. f.d. Erwerb v. Finanzanlagen						
28	- Auszahlg. v. aktivierbaren Zuwendungen						
29	- Sonstige Investitionsauszahlungen						
30	= Auszahlungen aus Investitionstätigkeit						
31	= Saldo aus Invest.tätigk. (23 und 30)						
32	= Finanzmittelübersch./-fehlbetr. (17u.31)	-56.394,03	-82.100,00		-57.477,79	24.622,21	
33	+ Einz.Aufn.u.Rückfl.v.Kred.f.Inv.u.wirt.gl.R.ve.						
34	+ Einz. Aufn. u. Rückfl.v.Kred.z.Liquiditätssich.						
35	- Ausz.Tilg.u.Gew.v.Kred.f.Inv.u.wirt.gl.R						
36	- Ausz. Tilg. u. Gew. v. Kred.z.Liquiditätssich.						
37	= Saldo aus Finanzierungstätigkeit						
38	= Änd. d. Best. an eig.Finanzmit.(32u.37)	-56.394,03	-82.100,00		-57.477,79	24.622,21	
39	+ Anfangsbestand an Finanzmitteln						
40	+ Bestand an fremden Finanzmitteln						
41	= Liquide Mittel (Zeilen 38 und 39)	-56.394,03	-82.100,00		-57.477,79	24.622,21	

Jahresabschluss 2024

Teilergebnisrechnung Produkt 0111117 Stadtarchiv (bis 2020)

Stadt Herzogenrath

Nr.	Ertrags- und Aufwandsarten	Ergebnis des Vorjahres	Fortgeschriebener Ansatz des Haushaltsjahres	davon Ermächtigungsübertragungen aus dem Vorjahr	IST-Ergebnis des Haushaltsjahres	Vergleich Ansatz/Ist	Ermächtigungsübertragungen in das Folgejahr
01	Steuern und ähnliche Abgaben						
02	+ Zuwendungen und allgemeine Umlagen						
03	+ Sonstige Transfererträge						
04	+ Öffentlich-rechtliche Leistungsentgelte						
05	+ Privatrechtliche Leistungsentgelte						
06	+ Kostenerstattungen und Kostenumlagen						
07	+ Sonstige ordentliche Erträge						
08	+ Aktivierte Eigenleistungen						
09	+/- Bestandsveränderungen						
10	= Ordentliche Erträge						
11	- Personalaufwendungen						
12	- Versorgungsaufwendungen						
13	- Aufwend. für Sach- und Dienstleistungen						
14	- Bilanzielle Abschreibungen						
15	- Transferaufwendungen						
16	- Sonstige ordentliche Aufwendungen						
17	= Ordentliche Aufwendungen						
18	= Ordentliches Ergebnis (= Zeilen 10 und 17)						
19	+ Finanzerträge						
20	- Zinsen und sonstige Finanzaufwendungen						
21	= Finanzergebnis (= Zeilen 19 und 20)						
22	= Ergebnis der lfd. Verwaltungstätigk. (18 und 21)						
23	+ Außerordentliche Erträge						
24	- Außerordentliche Aufwendungen						
25	= Außerordentliches Ergebnis (= Zeilen 23 und 24)						
26	= Ergebnis -vor Berück. int. Leist.bez.- (22 und 25)						
27	+ Erträge aus internen Leistungsbeziehungen						
28	- Aufwendungen aus internen Leistungsbeziehungen						
29	= Teilergebnis (= Zeilen 26, 27, 28)						
30	- Globaler Minderaufwand						
31	= Teilergebnis n. Abz. glob. Min.aufw. (=Z 29 u. 30)						

Jahresabschluss 2024

Teilfinanzrechnung Produkt 0111117 Stadtarchiv (bis 2020)

Stadt Herzogenrath

Nr.	Ein- und Auszahlungsarten	Ergebnis des Vorjahres	Fortgeschriebener Ansatz des Haushaltsjahres	davon Ermächtigungsübertragungen aus dem Vorjahr	IST-Ergebnis des Haushaltsjahres	Vergleich Ansatz/Ist	Ermächtigungsübertragungen in das Folgejahr
01	Steuern und ähnliche Abgaben						
02	+ Zuwendungen und allgemeine Umlagen						
03	+ Sonstige Transfereinzahlungen						
04	+ Öffentlich-rechtliche Leistungsentgelte						
05	+ Privatrechtliche Leistungsentgelte						
06	+ Kostenerstattungen, Kostenumlagen						
07	+ Sonstige Einzahlungen						
08	+ Zinsen und sonstige Finanzeinzahlungen						
09	= Einzahlg. a. lfd. Verwaltungstätigk.						
10	- Personalauszahlungen						
11	- Versorgungsauszahlungen						
12	- Ausz. für Sach- und Dienstleistungen						
13	- Zinsen und sonstige Finanzauszahlungen						
14	- Transferzahlungen						
15	- Sonstige Auszahlungen						
16	= Auszahlg. a. lfd. Verwaltungstätigk.						
17	= Saldo aus lfd. Verwaltungstätigkeit (Z. 9 u.16)						
18	+ Zuwendungen für Invest.maßnahmen						
19	+ Einzahlg. a. d. Veräußerg. v. Sachanlagen						
20	+ Einzahlg. a. d. Veräußerg. v. Finanzanlagen						
21	+ Einzahlg. a. Beiträgen u. ä. Entgelten						
22	+ Sonstige Investitionseinzahlungen						
23	= Einzahlungen aus Investitionstätigkeit						
24	- Auszahlg. f.d. Erwerb von Grdst. und Gebäuden						
25	- Auszahlg. f. Baumaßnahmen						
26	- Auszahlg. f.d.Erwerb v.bewegl. Anlagevermögen						
27	- Auszahlg. f.d. Erwerb v. Finanzanlagen						
28	- Auszahlg. v. aktivierbaren Zuwendungen						
29	- Sonstige Investitionsauszahlungen						
30	= Auszahlungen aus Investitionstätigkeit						
31	= Saldo aus Invest.tätigk. (23 und 30)						
32	= Finanzmittelübersch./-fehlbetr. (17u.31)						
33	+ Einz.Aufn.u.Rückfl.v.Kred.f.Inv.u.wirt.gl.R.ve.						
34	+ Einz. Aufn. u. Rückfl.v.Kred.z.Liquiditätssich.						
35	- Ausz.Tilg.u.Gew.v.Kred.f.Inv.u.wirt.gl.R						
36	- Ausz. Tilg. u. Gew. v. Kred.z.Liquiditätssich.						
37	= Saldo aus Finanzierungstätigkeit						
38	= Änd. d. Best. an eig.Finanzmit.(32u.37)						
39	+ Anfangsbestand an Finanzmitteln						
40	+ Bestand an fremden Finanzmitteln						
41	= Liquide Mittel (Zeilen 38 und 39)						

Jahresabschluss 2024

Teilergebnisrechnung Produkt 0111130 Grundstücksverwaltung

Stadt Herzogenrath

Nr.	Ertrags- und Aufwandsarten	Ergebnis des Vorjahres	Fortgeschriebener Ansatz des Haushaltsjahres	davon Ermächtigungsübertragungen aus dem Vorjahr	IST-Ergebnis des Haushaltsjahres	Vergleich Ansatz/Ist	Ermächtigungsübertragungen in das Folgejahr
01	Steuern und ähnliche Abgaben						
02	+ Zuwendungen und allgemeine Umlagen	179.454,79	6.600,00		28.273,27	21.673,27	
03	+ Sonstige Transfererträge						
04	+ Öffentlich-rechtliche Leistungsentgelte	10.625,99	14.800,00		16.449,97	1.649,97	
05	+ Privatrechtliche Leistungsentgelte	434.908,25	289.000,00		498.668,61	209.668,61	
06	+ Kostenerstattungen und Kostenumlagen	2.644,28			18.198,94	18.198,94	
07	+ Sonstige ordentliche Erträge	173.359,13	67.200,00		79.660,78	12.460,78	
08	+ Aktivierte Eigenleistungen						
09	+/- Bestandsveränderungen						
10	= Ordentliche Erträge	800.992,44	377.600,00		641.251,57	263.651,57	
11	- Personalaufwendungen	209.710,68	225.200,00		220.356,95	-4.843,05	
12	- Versorgungsaufwendungen						
13	- Aufwend. für Sach- und Dienstleistungen	437.467,69	391.900,00		299.646,47	-92.253,53	
14	- Bilanzielle Abschreibungen	112.055,78	116.500,00		123.491,40	6.991,40	
15	- Transferaufwendungen	613,50	700,00		18.613,50	17.913,50	
16	- Sonstige ordentliche Aufwendungen	28.832,31	47.300,00		19.219,34	-28.080,66	
17	= Ordentliche Aufwendungen	788.679,96	781.600,00		681.327,66	-100.272,34	
18	= Ordentliches Ergebnis (= Zeilen 10 und 17)	12.312,48	-404.000,00		-40.076,09	363.923,91	
19	+ Finanzerträge						
20	- Zinsen und sonstige Finanzaufwendungen						
21	= Finanzergebnis (= Zeilen 19 und 20)						
22	= Ergebnis der lfd. Verwaltungstätigk. (18 und 21)	12.312,48	-404.000,00		-40.076,09	363.923,91	
23	+ Außerordentliche Erträge						
24	- Außerordentliche Aufwendungen						
25	= Außerordentliches Ergebnis (= Zeilen 23 und 24)						
26	= Ergebnis -vor Berück. int. Leist.bez.- (22 und 25)	12.312,48	-404.000,00		-40.076,09	363.923,91	
27	+ Erträge aus internen Leistungsbeziehungen						
28	- Aufwendungen aus internen Leistungsbeziehungen	117.176,33	110.900,00		103.994,99	-6.905,01	
29	= Teilergebnis (= Zeilen 26, 27, 28)	-104.863,85	-514.900,00		-144.071,08	370.828,92	
30	- Globaler Minderaufwand						
31	= Teilergebnis n. Abz. glob. Min.aufw. (=Z 29 u. 30)	-104.863,85	-514.900,00		-144.071,08	370.828,92	

Jahresabschluss 2024

Teilfinanzrechnung Produkt 0111130 Grundstücksverwaltung							
Stadt Herzogenrath							
Nr.	Ein- und Auszahlungsarten	Ergebnis des Vorjahres	Fortgeschriebener Ansatz des Haushaltsjahres	davon Ermächtigungsübertragungen aus dem Vorjahr	IST-Ergebnis des Haushaltsjahres	Vergleich Ansatz/Ist	Ermächtigungsübertragungen in das Folgejahr
01	Steuern und ähnliche Abgaben	-7,00			-7,00	-7,00	
02	+ Zuwendungen und allgemeine Umlagen	8.000,00					
03	+ Sonstige Transfereinzahlungen						
04	+ Öffentlich-rechtliche Leistungsentgelte	742,04	5.000,00		6.470,00	1.470,00	
05	+ Privatrechtliche Leistungsentgelte	665.978,14	289.000,00		354.560,15	65.560,15	
06	+ Kostenerstattungen, Kostenumlagen	1.023,62			8.687,26	8.687,26	
07	+ Sonstige Einzahlungen	18.440,00			967,47	967,47	
08	+ Zinsen und sonstige Finanzeinzahlungen						
09	= Einzahlg. a. lfd. Verwaltungstätigk.	694.176,80	294.000,00		370.677,88	76.677,88	
10	- Personalauszahlungen	189.887,49	190.300,00		189.828,69	-471,31	
11	- Versorgungsauszahlungen						
12	- Ausz. für Sach- und Dienstleistungen	460.914,55	391.800,00		405.621,41	13.821,41	
13	- Zinsen und sonstige Finanzauszahlungen						
14	- Transferzahlungen	613,50	700,00		18.613,50	17.913,50	
15	- Sonstige Auszahlungen	31.155,87	37.000,00		17.041,69	-19.958,31	
16	= Auszahlg. a. lfd. Verwaltungstätigk.	682.571,41	619.800,00		631.105,29	11.305,29	
17	= Saldo aus lfd. Verwaltungstätigkeit (Z. 9 u.16)	11.605,39	-325.800,00		-260.427,41	65.372,59	
18	+ Zuwendungen für Invest.maßnahmen	18.232,53	746.500,00			-746.500,00	
19	+ Einzahlg. a. d. Veräußerg. v. Sachanlagen	1.170.099,69	203.500,00		128.761,50	-74.738,50	
20	+ Einzahlg. a. d. Veräußerg. v. Finanzanlagen						
21	+ Einzahlg. a. Beiträgen u. ä. Entgelten						
22	+ Sonstige Investitionseinzahlungen						
23	= Einzahlungen aus Investitionstätigkeit	1.188.332,22	950.000,00		128.761,50	-821.238,50	
24	- Auszahlg. f.d. Erwerb von Grdst. und Gebäuden	3.210.494,48	1.357.500,00		575.540,47	-781.959,53	
25	- Auszahlg. f. Baumaßnahmen	96.485,61	250.000,00		126.985,68	-123.014,32	
26	- Auszahlg. f.d.Erwerb v.bewegl. Anlagevermögen	26.911,85			1.642,20	1.642,20	
27	- Auszahlg. f.d. Erwerb v. Finanzanlagen						
28	- Auszahlg. v. aktivierbaren Zuwendungen		30.000,00			-30.000,00	
29	- Sonstige Investitionsauszahlungen						
30	= Auszahlungen aus Investitionstätigkeit	3.333.891,94	1.637.500,00		704.168,35	-933.331,65	
31	= Saldo aus Invest.tätigk. (23 und 30)	-2.145.559,72	-687.500,00		-575.406,85	112.093,15	
32	= Finanzmittelübersch./-fehlbetr. (17u.31)	-2.133.954,33	-1.013.300,00		-835.834,26	177.465,74	
33	+ Einz.Aufn.u.Rückfl.v.Kred.f.Inv.u.wirt.gl.R.ve.						
34	+ Einz. Aufn. u. Rückfl.v.Kred.z.Liquiditätssich.						
35	- Ausz.Tilg.u.Gew.v.Kred.f.Inv.u.wirt.gl.R						
36	- Ausz. Tilg. u. Gew. v. Kred.z.Liquiditätssich.						
37	= Saldo aus Finanzierungstätigkeit						
38	= Änd. d. Best. an eig.Finanzmit.(32u.37)	-2.133.954,33	-1.013.300,00		-835.834,26	177.465,74	
39	+ Anfangsbestand an Finanzmitteln						
40	+ Bestand an fremden Finanzmitteln	-889.755,00			-888.861,66	-888.861,66	
41	= Liquide Mittel (Zeilen 38 und 39)	-3.023.709,33	-1.013.300,00		-1.724.695,92	-711.395,92	

Jahresabschluss 2024

Investitionen Produkt 011130 Grundstücksverwaltung				
Stadt Herzogenrath				
Nr. Bezeichnung	Ergebnis des Vorjahres	Fortgeschriebener Ansatz des Haushaltsjahres	Ist-Ergebnis des Haushaltsjahres	Vergleich Ansatz/Ist
OBERHALB der festgelegten Wertgrenze				
I083GRU002 Allgemeiner Grunderwerb (sonst. unbeb. Grundstü.)	-338,56			
19 + Einzahlg. a.d. Veräußerg. v. Sachanlagen	338,56			
I083GRU003 Allgemeiner Grunderwerb bei Wohnbauten		-36.000,00		-36.000,00
18 + Zuwendungen für Invest.maßnahmen		36.000,00		36.000,00
I093GRU003 Allgemeiner Grunderwerb bei sonst. Dienstgeb.		-10.500,00		-10.500,00
18 + Zuwendungen für Invest.maßnahmen		10.500,00		10.500,00
I103GEB001 Erwerb von Wohnbauten	120.000,00			
24 - Auszahlg. f.d. Erwerb von Grdst. und Gebäuden	120.000,00			
I1861GEB07 Erwerb von Wohnbauten	5.261,00			
24 - Auszahlg. f.d. Erwerb von Grdst. und Gebäuden	5.261,00			
I1861GRU07 Grunderwerb bei Wohnbauten		90.000,00		90.000,00
24 - Auszahlg. f.d. Erwerb von Grdst. und Gebäuden		90.000,00		90.000,00
I1963GEB07 Erwerb von Wohnbauten	694.504,82	11.500,00	78.850,00	-67.350,00
24 - Auszahlg. f.d. Erwerb von Grdst. und Gebäuden	694.504,82	11.500,00	78.850,00	-67.350,00
I1963GEB08 Erwerb Aufbauten sonst. Gebäude	-549.665,40	1.000,00		1.000,00
19 + Einzahlg. a.d. Veräußerg. v. Sachanlagen	549.665,40			
24 - Auszahlg. f.d. Erwerb von Grdst. und Gebäuden		1.000,00		1.000,00
I1963GRU01 Grunderwerb Grünflächen		10.000,00	221.891,58	-211.891,58
24 - Auszahlg. f.d. Erwerb von Grdst. und Gebäuden		10.000,00	221.891,58	-211.891,58
I1963GRU02 Grunderwerb Ackerland		750.000,00	269.044,09	480.955,91
24 - Auszahlg. f.d. Erwerb von Grdst. und Gebäuden		750.000,00	269.044,09	480.955,91
I1963GRU03 Grunderwerb Waldflächen		10.000,00		10.000,00
24 - Auszahlg. f.d. Erwerb von Grdst. und Gebäuden		10.000,00		10.000,00
I1963GRU04 Grunderwerb sonstige unbebaute Grundstücke	43.233,20	10.000,00	4.325,98	5.674,02
24 - Auszahlg. f.d. Erwerb von Grdst. und Gebäuden	43.233,20	10.000,00	4.325,98	5.674,02
I1963GRU07 Grunderwerb bei Wohnbauten	797.440,00	400.000,00		400.000,00
24 - Auszahlg. f.d. Erwerb von Grdst. und Gebäuden	797.440,00	400.000,00		400.000,00
I1963GRU08 Grunderwerb bei sonstigen Dienstgebäuden	-336.177,37	-690.000,00	94,26	-690.094,26
18 + Zuwendungen für Invest.maßnahmen		700.000,00		700.000,00
19 + Einzahlg. a.d. Veräußerg. v. Sachanlagen	338.250,00			
24 - Auszahlg. f.d. Erwerb von Grdst. und Gebäuden	2.072,63	10.000,00	94,26	9.905,74
I1963GRU09 Grunderwerb Straßenflächen	12.576,60	50.000,00	1.334,56	48.665,44
24 - Auszahlg. f.d. Erwerb von Grdst. und Gebäuden	12.576,60	50.000,00	1.334,56	48.665,44
I2065ABH27 Grundhafte Sanierungen Bockreiterzentrum	-223.471,29			
19 + Einzahlg. a.d. Veräußerg. v. Sachanlagen	223.471,29			
I2263AZG01 Zug. Geleistete Anz. Grundstücke sonst. Dienstgeb.	1.402.400,00	1.000,00		1.000,00
24 - Auszahlg. f.d. Erwerb von Grdst. und Gebäuden	1.402.400,00	1.000,00		1.000,00
I2263AZG02 Zug. Geleistete Anzahlung sonst. Dienstgebäude	133.006,23	1.000,00		1.000,00
24 - Auszahlg. f.d. Erwerb von Grdst. und Gebäuden	133.006,23	1.000,00		1.000,00
I2361ABH01 Entwicklung Bockreiterzentrum	96.485,61	250.000,00	126.985,68	123.014,32
25 - Auszahlg. f. Baumaßnahmen	96.485,61	250.000,00	126.985,68	123.014,32
I2461AZW01 Zuschuss an den Förderverein Arbeit, Umwelt und Ku		30.000,00		30.000,00
28 - Auszahlg. v. aktivierbaren Zuwendungen		30.000,00		30.000,00
Summe	2.195.254,84	878.000,00	702.526,15	175.473,85
PSEUDO Pseudo-Invest-Nr.				
I9999BAG01 Bilanzabgang/ Verkauf	-279,00	-203.500,00	-20.130,35	-183.369,65
19 + Einzahlg. a.d. Veräußerg. v. Sachanlagen	279,00	203.500,00	20.130,35	183.369,65
I9999BZG01 Pseudonummer Bilanzzugang	-18.232,53			
18 + Zuwendungen für Invest.maßnahmen	18.232,53			
UNTERHALB oder gleich der festgelegten Wertgrenze				

Jahresabschluss 2024

Investitionen Produkt 0111130 Grundstücksverwaltung

Stadt Herzogenrath

Nr. Bezeichnung	Ergebnis des Vorjahres	Fortgeschriebener Ansatz des Haushaltsjahres	Ist-Ergebnis des Haushaltsjahres	Vergleich Ansatz/Ist
Summe	26.911,85	13.000,00	1.642,20	11.357,80
Gesamtsumme	2.203.655,16	687.500,00	684.038,00	3.462,00

Jahresabschluss 2024

Teilergebnisrechnung Produkt 0111140 Gebäudemanagement

Stadt Herzogenrath

Nr.	Ertrags- und Aufwandsarten	Ergebnis des Vorjahres	Fortgeschriebener Ansatz des Haushaltsjahres	davon Ermächtigungsübertragungen aus dem Vorjahr	IST-Ergebnis des Haushaltsjahres	Vergleich Ansatz/Ist	Ermächtigungsübertragungen in das Folgejahr
01	Steuern und ähnliche Abgaben						
02	+ Zuwendungen und allgemeine Umlagen	37.422,18	37.900,00		122.803,95	84.903,95	
03	+ Sonstige Transfererträge						
04	+ Öffentlich-rechtliche Leistungsentgelte	297,00					
05	+ Privatrechtliche Leistungsentgelte	7.270,56	3.000,00		3.529,44	529,44	
06	+ Kostenerstattungen und Kostenumlagen	2.815,00					
07	+ Sonstige ordentliche Erträge	518,46	30.000,00			-30.000,00	
08	+ Aktivierte Eigenleistungen	523.574,94	400.000,00		569.571,43	169.571,43	
09	+/- Bestandsveränderungen	-22.461,41			29.474,50	29.474,50	
10	= Ordentliche Erträge	549.436,73	470.900,00		725.379,32	254.479,32	
11	- Personalaufwendungen	1.452.327,50	1.871.800,00		1.597.072,96	-274.727,04	
12	- Versorgungsaufwendungen						
13	- Aufwend. für Sach- und Dienstleistungen	99.796,81	101.700,00		91.380,97	-10.319,03	
14	- Bilanzielle Abschreibungen	211.360,66	169.200,00		296.407,17	127.207,17	
15	- Transferaufwendungen	1.957,40			2.348,88	2.348,88	
16	- Sonstige ordentliche Aufwendungen	37.160,31	31.700,00		112.276,50	80.576,50	
17	= Ordentliche Aufwendungen	1.802.602,68	2.174.400,00		2.099.486,48	-74.913,52	
18	= Ordentliches Ergebnis (= Zeilen 10 und 17)	-1.253.165,95	-1.703.500,00		-1.374.107,16	329.392,84	
19	+ Finanzerträge						
20	- Zinsen und sonstige Finanzaufwendungen						
21	= Finanzergebnis (= Zeilen 19 und 20)						
22	= Ergebnis der lfd. Verwaltungstätigk. (18 und 21)	-1.253.165,95	-1.703.500,00		-1.374.107,16	329.392,84	
23	+ Außerordentliche Erträge						
24	- Außerordentliche Aufwendungen						
25	= Außerordentliches Ergebnis (= Zeilen 23 und 24)						
26	= Ergebnis -vor Berück. int. Leist.bez.- (22 und 25)	-1.253.165,95	-1.703.500,00		-1.374.107,16	329.392,84	
27	+ Erträge aus internen Leistungsbeziehungen						
28	- Aufwendungen aus internen Leistungsbeziehungen	44.621,79	41.400,00		53.320,35	11.920,35	
29	= Teilergebnis (= Zeilen 26, 27, 28)	-1.297.787,74	-1.744.900,00		-1.427.427,51	317.472,49	
30	- Globaler Minderaufwand						
31	= Teilergebnis n. Abz. glob. Min.aufw. (=Z 29 u. 30)	-1.297.787,74	-1.744.900,00		-1.427.427,51	317.472,49	

Jahresabschluss 2024

Teilfinanzrechnung Produkt 0111140 Gebäudemanagement							
Stadt Herzogenrath							
Nr.	Ein- und Auszahlungsarten	Ergebnis des Vorjahres	Fortgeschriebener Ansatz des Haushaltsjahres	davon Ermächtigungsübertragungen aus dem Vorjahr	IST-Ergebnis des Haushaltsjahres	Vergleich Ansatz/Ist	Ermächtigungsübertragungen in das Folgejahr
01	Steuern und ähnliche Abgaben						
02	+ Zuwendungen und allgemeine Umlagen				84.612,88	84.612,88	
03	+ Sonstige Transfereinzahlungen						
04	+ Öffentlich-rechtliche Leistungsentgelte	297,00					
05	+ Privatrechtliche Leistungsentgelte	14.446,27	3.000,00		4.250,44	1.250,44	
06	+ Kostenerstattungen, Kostenumlagen	3.258,58			2.209,78	2.209,78	
07	+ Sonstige Einzahlungen	148.851,90	30.000,00		173.586,03	143.586,03	
08	+ Zinsen und sonstige Finanzeinzahlungen						
09	= Einzahlg. a. lfd. Verwaltungstätigk.	166.853,75	33.000,00		264.659,13	231.659,13	
10	- Personalauszahlungen	1.447.878,13	1.872.300,00		1.575.398,40	-296.901,60	
11	- Versorgungsauszahlungen						
12	- Ausz. für Sach- und Dienstleistungen	90.082,98	101.600,00		105.029,77	3.429,77	
13	- Zinsen und sonstige Finanzauszahlungen						
14	- Transferzahlungen						
15	- Sonstige Auszahlungen	933.931,80	36.400,00		1.563.985,11	1.527.585,11	
16	= Auszahlg. a. lfd. Verwaltungstätigk.	2.471.892,91	2.010.300,00		3.244.413,28	1.234.113,28	
17	= Saldo aus lfd. Verwaltungstätigkeit (Z. 9 u.16)	-2.305.039,16	-1.977.300,00		-2.979.754,15	-1.002.454,15	
18	+ Zuwendungen für Invest.maßnahmen	8.465,15	4.632.600,00		2.199.240,70	-2.433.359,30	
19	+ Einzahlg. a. d. Veräußerg. v. Sachanlagen						
20	+ Einzahlg. a. d. Veräußerg. v. Finanzanlagen						
21	+ Einzahlg. a. Beiträgen u. ä. Entgelten						
22	+ Sonstige Investitionseinzahlungen						
23	= Einzahlungen aus Investitionstätigkeit	8.465,15	4.632.600,00		2.199.240,70	-2.433.359,30	
24	- Auszahlg. f.d. Erwerb von Grdst. und Gebäuden	301.959,90	130.100,00		38.493,37	-91.606,63	110.000,00
25	- Auszahlg. f. Baumaßnahmen	12.988.445,37	27.985.300,00		20.039.430,12	-7.945.869,88	8.336.960,44
26	- Auszahlg. f.d.Erwerb v.bewegl. Anlagevermögen	26.108,42	2.500,00			-2.500,00	
27	- Auszahlg. f.d. Erwerb v. Finanzanlagen						
28	- Auszahlg. v. aktivierbaren Zuwendungen	19.825,29					
29	- Sonstige Investitionsauszahlungen						
30	= Auszahlungen aus Investitionstätigkeit	13.336.338,98	28.117.900,00		20.077.923,49	-8.039.976,51	8.446.960,44
31	= Saldo aus Invest.tätigk. (23 und 30)	-13.327.873,83	-23.485.300,00		-17.878.682,79	5.606.617,21	-8.446.960,44
32	= Finanzmittelübersch./-fehlbetr. (17u.31)	-15.632.912,99	-25.462.600,00		-20.858.436,94	4.604.163,06	-8.446.960,44
33	+ Einz.Aufn.u.Rückfl.v.Kred.f.Inv.u.wirt.gl.R.ve.						
34	+ Einz. Aufn. u. Rückfl.v.Kred.z.Liquiditätssich.						
35	- Ausz.Tilg.u.Gew.v.Kred.f.Inv.u.wirt.gl.R						
36	- Ausz. Tilg. u. Gew. v. Kred.z.Liquiditätssich.						
37	= Saldo aus Finanzierungstätigkeit						
38	= Änd. d. Best. an eig.Finanzmit.(32u.37)	-15.632.912,99	-25.462.600,00		-20.858.436,94	4.604.163,06	-8.446.960,44
39	+ Anfangsbestand an Finanzmitteln						
40	+ Bestand an fremden Finanzmitteln	54.818,25			57.086,83	57.086,83	
41	= Liquide Mittel (Zeilen 38 und 39)	-15.578.094,74	-25.462.600,00		-20.801.350,11	4.661.249,89	-8.446.960,44

Jahresabschluss 2024

Investitionen Produkt 0111140 Gebäudemanagement				
Stadt Herzogenrath				
Nr. Bezeichnung	Ergebnis des Vorjahres	Fortgeschriebener Ansatz des Haushaltsjahres	Ist-Ergebnis des Haushaltsjahres	Vergleich Ansatz/Ist
OBERHALB der festgelegten Wertgrenze				
I134ABH002 Grundinstandsetzung Grundschule Leonhardstraße 25 - Auszahlg. f. Baumaßnahmen		50.000,00 50.000,00		50.000,00 50.000,00
I164ABH003 Aus- & Umbau Gesamtschule Kohlscheid Kircheichstr. 25 - Auszahlg. f. Baumaßnahmen	2.076.524,32 2.076.524,32	250.000,00 250.000,00	839.191,46 839.191,46	-589.191,46 -589.191,46
I1765ABH01 Neubau Hallenbad Kohlscheid 25 - Auszahlg. f. Baumaßnahmen	4.969.680,75 4.969.680,75	4.870.000,00 4.870.000,00	8.042.440,14 8.041.034,43	-3.172.440,14 -3.171.034,43
I1865ABH05 Grundinstandsetzung Feuerwache Erkensmühle 25 - Auszahlg. f. Baumaßnahmen	67.090,80 67.090,80	50.000,00 50.000,00	2.213,64 2.213,64	47.786,36 47.786,36
I1865ABH08 Treppen Grundschule Hauptstraße 25 - Auszahlg. f. Baumaßnahmen	64.594,52 64.594,52			
I1865ABH11 Plaung Um-/ Erweiterungsbau GS Alt-Merkstein 25 - Auszahlg. f. Baumaßnahmen	1.112.251,80 1.112.251,80	5.100.000,00 5.100.000,00	1.897.771,27 1.897.771,27	3.202.228,73 3.202.228,73
I1965ABA03 Software Gebäudemanagement 25 - Auszahlg. f. Baumaßnahmen	37.731,98 37.731,98	50.000,00 50.000,00	15.257,59 15.257,59	34.742,41 34.742,41
I1965ABH02 Neubau Umkleiden Sportplatz Oststraße 25 - Auszahlg. f. Baumaßnahmen	197.814,63 197.814,63	15.500,00 15.500,00	24.850,32 24.850,32	-9.350,32 -9.350,32
I1965ABH03 Brandschutz und grundlegende Sanierung Erkensmühle 6 25 - Auszahlg. f. Baumaßnahmen	35.086,89 35.086,89			
I1965ABH05 Neubau Kindertagesstätte Kohlscheid 25 - Auszahlg. f. Baumaßnahmen	689.767,22 689.767,22	500.000,00 500.000,00	8.523,16 8.523,16	491.476,84 491.476,84
I1965ABH07 Brandschutz Europaschule 25 - Auszahlg. f. Baumaßnahmen	52.239,97 52.239,97	30.000,00 30.000,00	7.342,86 7.342,86	22.657,14 22.657,14
I1965ABH12 Brandschutz GS Dietrich-Bonhoeffer-Straße 25 - Auszahlg. f. Baumaßnahmen		3.000,00 3.000,00		3.000,00 3.000,00
I1965ABH14 Ern. Trinkwasser- u. Toilettenanlagen GS Ebertstr. 25 - Auszahlg. f. Baumaßnahmen	1.386,00 1.386,00			
I1965ABH15 Umbaumaßn. KiTa H-Heyden-Str. (altes Schulgebäude) 25 - Auszahlg. f. Baumaßnahmen			44.856,86 44.856,86	-44.856,86 -44.856,86
I2065ABH03 Bauliche Anpassung "GE Pestalozzistraße" 25 - Auszahlg. f. Baumaßnahmen		25.000,00 25.000,00	57.227,33 57.227,33	-32.227,33 -32.227,33
I2065ABH05 Brandmeldeanlage Feuerwache Erkensmühle 25 - Auszahlg. f. Baumaßnahmen		100.000,00 100.000,00		100.000,00 100.000,00
I2065ABH06 Brandschutz Bürgerhaus Comeniusstraße 25 - Auszahlg. f. Baumaßnahmen		70.000,00 70.000,00	49.363,52 49.363,52	20.636,48 20.636,48
I2065ABH10 Erneuerung Tribüne Dreifachturnhalle 25 - Auszahlg. f. Baumaßnahmen	0,02 0,02			
I2065ABH11 Erweiterung Feuerwache Erkensmühle 25 - Auszahlg. f. Baumaßnahmen	1.136.436,17 1.136.436,17	4.000.000,00 4.000.000,00	2.600.579,84 2.600.579,84	1.399.420,16 1.399.420,16
I2065ABH12 Erweiterung Gymnasium und Umstellung G8/G9 25 - Auszahlg. f. Baumaßnahmen		50.000,00 50.000,00	56.162,99 56.162,99	-6.162,99 -6.162,99
I2065ABH14 Kunstrasenplatz Forensberg 18 + Zuwendungen für Invest.maßnahmen 25 - Auszahlg. f. Baumaßnahmen	1.226,84 1.226,84	-188.400,00 188.400,00		-188.400,00 188.400,00
I2065ABH15 Parkhaus Albert-Steiner-Straße 25 - Auszahlg. f. Baumaßnahmen	224.474,70 224.474,70			
I2065ABH16 Umfahrung Feuerwache Erkensmühle 25 - Auszahlg. f. Baumaßnahmen		70.000,00 70.000,00		70.000,00 70.000,00
I2065ABH21 Erweiterung Feuerwache Martinusstraße 25 - Auszahlg. f. Baumaßnahmen		200.000,00 200.000,00		200.000,00 200.000,00
I2065ABH28 Errichtung Zentralsportanlage	15.488,45	100.000,00		100.000,00

Jahresabschluss 2024

Investitionen Produkt 011140 Gebäudemanagement					
Stadt Herzogenrath					
Nr. Bezeichnung	Ergebnis des Vorjahres	Fortgeschriebener Ansatz des Haushaltsjahres	Ist-Ergebnis des Haushaltsjahres	Vergleich Ansatz/Ist	
25 - Auszahlg. f. Baumaßnahmen	15.488,45	100.000,00		100.000,00	
I2165ABH06 Umsetzung Digitalpakt (Gymnasium)	26.383,40	746.000,00	136.716,16	609.283,84	
25 - Auszahlg. f. Baumaßnahmen	26.383,40	746.000,00	136.716,16	609.283,84	
I2165ABH07 Umsetzung Digitalpakt (Europaschule)	50.854,83	786.000,00	362.095,61	423.904,39	
25 - Auszahlg. f. Baumaßnahmen	50.854,83	786.000,00	362.095,61	423.904,39	
I2165ABH08 Dacherneuerung Dreifachturnhalle Bardenberger Str.	478.432,10	224.000,00	200.342,73	23.657,27	
25 - Auszahlg. f. Baumaßnahmen	478.432,10	224.000,00	200.342,73	23.657,27	
I2165ABH15 Umbaumaßnahmen Asylunterkunft Eintrachtstraße	199.768,57	40.000,00	138.546,65	-98.546,65	
25 - Auszahlg. f. Baumaßnahmen	199.768,57	40.000,00	138.546,65	-98.546,65	
I2265ABH01 Umsetzung Digitalpakt GS Kämpchen		43.000,00	103.173,95	-60.173,95	
18 + Zuwendungen für Invest.maßnahmen		148.000,00	28.523,17	119.476,83	
25 - Auszahlg. f. Baumaßnahmen		191.000,00	131.697,12	59.302,88	
I2265ABH02 Umsetzung Digitalpakt GS Kohlscheid-Mitte		28.700,00	17.271,54	11.428,46	
18 + Zuwendungen für Invest.maßnahmen		172.300,00	10.608,01	161.691,99	
25 - Auszahlg. f. Baumaßnahmen		201.000,00	27.879,55	173.120,45	
I2265ABH03 Umsetzung Digitalpakt GS Klinkheide		28.700,00	98.929,32	-70.229,32	
18 + Zuwendungen für Invest.maßnahmen		78.300,00		78.300,00	
25 - Auszahlg. f. Baumaßnahmen		107.000,00	98.929,32	8.070,68	
I2265ABH04 Umsetzung Digitalpakt GS Pannesheide		26.200,00	49.214,76	-23.014,76	
18 + Zuwendungen für Invest.maßnahmen		109.800,00	8.297,39	101.502,61	
25 - Auszahlg. f. Baumaßnahmen		136.000,00	57.512,15	78.487,85	
I2265ABH05 Umsetzung Digitalpakt GS Straß		21.500,00	62.533,41	-41.033,41	
18 + Zuwendungen für Invest.maßnahmen		112.500,00		112.500,00	
25 - Auszahlg. f. Baumaßnahmen		134.000,00	62.533,41	71.466,59	
I2265ABH06 Umsetzung Digitalpakt Regenbogenschule		108.900,00	22.993,32	85.906,68	
18 + Zuwendungen für Invest.maßnahmen		206.100,00	7.821,67	198.278,33	
25 - Auszahlg. f. Baumaßnahmen		315.000,00	30.814,99	284.185,01	
I2265ABH07 Umsetzung Digitalpakt GS Bierstraß		-18.300,00	17.816,65	-36.116,65	
18 + Zuwendungen für Invest.maßnahmen		131.800,00	6.471,95	125.328,05	
25 - Auszahlg. f. Baumaßnahmen		113.500,00	24.288,60	89.211,40	
I2265ABH08 Umsetzung Digitalpakt GS Alt-Merkstein		10.100,00		10.100,00	
18 + Zuwendungen für Invest.maßnahmen		90.900,00		90.900,00	
25 - Auszahlg. f. Baumaßnahmen		101.000,00		101.000,00	
I2265ABH09 Umsetzung Digitalpakt Dietrich-Bonhoeffer-Schule		99.600,00	131.850,84	-32.250,84	
18 + Zuwendungen für Invest.maßnahmen		86.400,00		86.400,00	
25 - Auszahlg. f. Baumaßnahmen		186.000,00	131.850,84	54.149,16	
I2265ABH10 Umsetzung Digitalpakt Förderschule		-16.100,00	12.645,13	-28.745,13	
18 + Zuwendungen für Invest.maßnahmen		188.100,00	17.041,48	171.058,52	
25 - Auszahlg. f. Baumaßnahmen		172.000,00	29.686,61	142.313,39	
I2265ABH13 Grundhafte Sanierung Burg Rode	30.263,73	20.300,00		20.300,00	
25 - Auszahlg. f. Baumaßnahmen	22.182,85	20.300,00		20.300,00	
28 - Auszahlg. v. aktivierbaren Zuwendungen	8.080,88				
I2265ABH14 Photovoltaikanlage Gesamtschule Kircheichstr.		250.000,00	67.623,90	182.376,10	
25 - Auszahlg. f. Baumaßnahmen		250.000,00	67.623,90	182.376,10	
I2265ABH18 Grundinstandsetzung ehem. "Dental-Labor" Rathauspl	212.366,09	20.000,00	63.238,35	-43.238,35	
25 - Auszahlg. f. Baumaßnahmen	212.366,09	20.000,00	63.238,35	-43.238,35	
I2265ABH23 Erweiterung Parkfläche Hauptstraße	8.879,30				
25 - Auszahlg. f. Baumaßnahmen	8.879,30				
I2265ABH24 Neubau TPH IV	779.950,23	2.944.000,00	-888.057,53	3.832.057,53	
18 + Zuwendungen für Invest.maßnahmen		1.300.000,00	2.120.477,03	-820.477,03	
25 - Auszahlg. f. Baumaßnahmen	779.950,23	4.244.000,00	1.232.419,50	3.011.580,50	
I2265ABH30 Photovoltaikanlage Gesamtschule Pestalozzistraße	81.693,85				

Jahresabschluss 2024

Investitionen Produkt 0111140 Gebäudemanagement				
Stadt Herzogenrath				
Nr. Bezeichnung	Ergebnis des Vorjahres	Fortgeschriebener Ansatz des Haushaltsjahres	Ist-Ergebnis des Haushaltsjahres	Vergleich Ansatz/Ist
25 - Auszahlg. f. Baumaßnahmen	81.693,85			
I2265ABH31 Flüchtlingsunterkunft Postareal	61.448,25		577,57	-577,57
25 - Auszahlg. f. Baumaßnahmen	61.448,25		577,57	-577,57
I2265BEV02 Überdruckanlage Grundschule Ebertstr.		110.000,00		110.000,00
24 - Auszahlg. f.d. Erwerb von Grdst. und Gebäuden		110.000,00		110.000,00
I2265GEB01 Flüchtlingsunterkunft Postareal	226.941,44		21.428,06	-21.428,06
24 - Auszahlg. f.d. Erwerb von Grdst. und Gebäuden	226.941,44		21.428,06	-21.428,06
I2365ABH02 Installation PV-Anlage GS Dietrich-Bonhoeffer-Str.		100.000,00		100.000,00
25 - Auszahlg. f. Baumaßnahmen		100.000,00		100.000,00
I2365ABH03 Erweiterungsbau Grundschule In der Leer	59.250,28	2.525.000,00	3.539.231,89	-1.014.231,89
18 + Zuwendungen für Invest.maßnahmen		1.820.000,00		1.820.000,00
25 - Auszahlg. f. Baumaßnahmen	59.250,28	4.345.000,00	3.539.231,89	805.768,11
I2365ABH05 Grundinstandsetzung Eurode Live	72.460,93	20.000,00	35.993,66	-15.993,66
25 - Auszahlg. f. Baumaßnahmen	72.460,93	20.000,00	35.993,66	-15.993,66
I2365GEB01 Ausbau Photovoltaikanlage Gymnasium	71.200,66	20.100,00	17.065,31	3.034,69
24 - Auszahlg. f.d. Erwerb von Grdst. und Gebäuden	71.200,66	20.100,00	17.065,31	3.034,69
I2460ABH22 Photovoltaikanlage Bauhof Eygelshovener Str.			2.383,57	-2.383,57
25 - Auszahlg. f. Baumaßnahmen			2.383,57	-2.383,57
I2460ABH23 Container GS Leonhardstr.			17.182,17	-17.182,17
25 - Auszahlg. f. Baumaßnahmen			17.182,17	-17.182,17
I2460ABH37 Photovoltaikanlage Verwaltungsgebäud Nordsternstr.			3.510,50	-3.510,50
25 - Auszahlg. f. Baumaßnahmen			3.510,50	-3.510,50
Summe	13.041.688,72	23.482.800,00	17.880.088,50	5.602.711,50
UNTERHALB oder gleich der festgelegten Wertgrenze				
Summe	112.755,73	2.500,00		2.500,00
Gesamtsumme	13.154.444,45	23.485.300,00	17.880.088,50	5.605.211,50

Jahresabschluss 2024

Teilergebnisrechnung Produkt 0111141 Reinigung und Hausmeisterdienste

Stadt Herzogenrath

Nr.	Ertrags- und Aufwandsarten	Ergebnis des Vorjahres	Fortgeschriebener Ansatz des Haushaltsjahres	davon Ermächtigungsübertragungen aus dem Vorjahr	IST-Ergebnis des Haushaltsjahres	Vergleich Ansatz/Ist	Ermächtigungsübertragungen in das Folgejahr
01	Steuern und ähnliche Abgaben						
02	+ Zuwendungen und allgemeine Umlagen	1.451,35	2.300,00		2.187,58	-112,42	
03	+ Sonstige Transfererträge						
04	+ Öffentlich-rechtliche Leistungsentgelte						
05	+ Privatrechtliche Leistungsentgelte				120,88	120,88	
06	+ Kostenerstattungen und Kostenumlagen	4.875,64			50.486,21	50.486,21	
07	+ Sonstige ordentliche Erträge	6.979,37					
08	+ Aktivierte Eigenleistungen						
09	+/- Bestandsveränderungen						
10	= Ordentliche Erträge	13.306,36	2.300,00		52.794,67	50.494,67	
11	- Personalaufwendungen	1.389.286,32	1.517.400,00		1.567.136,17	49.736,17	
12	- Versorgungsaufwendungen						
13	- Aufwend. für Sach- und Dienstleistungen	1.428.743,48	1.563.200,00		1.488.437,44	-74.762,56	
14	- Bilanzielle Abschreibungen	5.357,22	3.800,00		4.727,31	927,31	
15	- Transferaufwendungen						
16	- Sonstige ordentliche Aufwendungen	6.892,52	13.600,00		20.319,76	6.719,76	
17	= Ordentliche Aufwendungen	2.830.279,54	3.098.000,00		3.080.620,68	-17.379,32	
18	= Ordentliches Ergebnis (= Zeilen 10 und 17)	-2.816.973,18	-3.095.700,00		-3.027.826,01	67.873,99	
19	+ Finanzerträge						
20	- Zinsen und sonstige Finanzaufwendungen						
21	= Finanzergebnis (= Zeilen 19 und 20)						
22	= Ergebnis der ffd. Verwaltungstätigk. (18 und 21)	-2.816.973,18	-3.095.700,00		-3.027.826,01	67.873,99	
23	+ Außerordentliche Erträge						
24	- Außerordentliche Aufwendungen						
25	= Außerordentliches Ergebnis (= Zeilen 23 und 24)						
26	= Ergebnis -vor Berück. int. Leist.bez.- (22 und 25)	-2.816.973,18	-3.095.700,00		-3.027.826,01	67.873,99	
27	+ Erträge aus internen Leistungsbeziehungen	2.947.700,00	3.021.500,00		3.021.500,00		
28	- Aufwendungen aus internen Leistungsbeziehungen						
29	= Teilergebnis (= Zeilen 26, 27, 28)	130.726,82	-74.200,00		-6.326,01	67.873,99	
30	- Globaler Minderaufwand						
31	= Teilergebnis n. Abz. glob. Min.aufw. (=Z 29 u. 30)	130.726,82	-74.200,00		-6.326,01	67.873,99	

Jahresabschluss 2024

Teilfinanzrechnung Produkt 0111141 Reinigung und Hausmeisterdienste

Stadt Herzogenrath

Nr.	Ein- und Auszahlungsarten	Ergebnis des Vorjahres	Fortgeschriebener Ansatz des Haushaltsjahres	davon Ermächtigungsübertragungen aus dem Vorjahr	IST-Ergebnis des Haushaltsjahres	Vergleich Ansatz/Ist	Ermächtigungsübertragungen in das Folgejahr
01	Steuern und ähnliche Abgaben						
02	+ Zuwendungen und allgemeine Umlagen						
03	+ Sonstige Transfereinzahlungen						
04	+ Öffentlich-rechtliche Leistungsentgelte						
05	+ Privatrechtliche Leistungsentgelte				120,88	120,88	
06	+ Kostenerstattungen, Kostenumlagen	4.875,64			33.994,30	33.994,30	
07	+ Sonstige Einzahlungen						
08	+ Zinsen und sonstige Finanzeinzahlungen						
09	= Einzahlg. a. lfd. Verwaltungstätigk.	4.875,64			34.115,18	34.115,18	
10	- Personalauszahlungen	1.394.931,42	1.536.800,00		1.573.395,60	36.595,60	
11	- Versorgungsauszahlungen						
12	- Ausz. für Sach- und Dienstleistungen	1.437.816,02	1.563.200,00		1.533.154,19	-30.045,81	
13	- Zinsen und sonstige Finanzauszahlungen						
14	- Transferzahlungen						
15	- Sonstige Auszahlungen	6.889,01	13.500,00		8.428,56	-5.071,44	
16	= Auszahlg. a. lfd. Verwaltungstätigk.	2.839.636,45	3.113.500,00		3.114.978,35	1.478,35	
17	= Saldo aus lfd. Verwaltungstätigkeit (Z. 9 u.16)	-2.834.760,81	-3.113.500,00		-3.080.863,17	32.636,83	
18	+ Zuwendungen für Invest.maßnahmen	567,48					
19	+ Einzahlg. a. d. Veräußerg. v. Sachanlagen						
20	+ Einzahlg. a. d. Veräußerg. v. Finanzanlagen						
21	+ Einzahlg. a. Beiträgen u. ä. Entgelten						
22	+ Sonstige Investitionseinzahlungen						
23	= Einzahlungen aus Investitionstätigkeit	567,48					
24	- Auszahlg. f.d. Erwerb von Grdst. und Gebäuden						
25	- Auszahlg. f. Baumaßnahmen						
26	- Auszahlg. f.d.Erwerb v.bewegl. Anlagevermögen		6.000,00			-6.000,00	
27	- Auszahlg. f.d. Erwerb v. Finanzanlagen						
28	- Auszahlg. v. aktivierbaren Zuwendungen						
29	- Sonstige Investitionsauszahlungen						
30	= Auszahlungen aus Investitionstätigkeit		6.000,00			-6.000,00	
31	= Saldo aus Invest.tätigk. (23 und 30)	567,48	-6.000,00			6.000,00	
32	= Finanzmittelübersch./-fehlbetr. (17u.31)	-2.834.193,33	-3.119.500,00		-3.080.863,17	38.636,83	
33	+ Einz.Aufn.u.Rückfl.v.Kred.f.Inv.u.wirt.gl.R.ve.						
34	+ Einz. Aufn. u. Rückfl.v.Kred.z.Liquiditätssich.						
35	- Ausz.Tilg.u.Gew.v.Kred.f.Inv.u.wirt.gl.R						
36	- Ausz. Tilg. u. Gew. v. Kred.z.Liquiditätssich.						
37	= Saldo aus Finanzierungstätigkeit						
38	= Änd. d. Best. an eig.Finanzmit.(32u.37)	-2.834.193,33	-3.119.500,00		-3.080.863,17	38.636,83	
39	+ Anfangsbestand an Finanzmitteln						
40	+ Bestand an fremden Finanzmitteln	-3,51					
41	= Liquide Mittel (Zeilen 38 und 39)	-2.834.196,84	-3.119.500,00		-3.080.863,17	38.636,83	

Jahresabschluss 2024

Investitionen Produkt 0111141 Reinigung und Hausmeisterdienste				
Stadt Herzogenrath				
Nr. Bezeichnung	Ergebnis des Vorjahres	Fortgeschriebener Ansatz des Haushaltsjahres	Ist-Ergebnis des Haushaltsjahres	Vergleich Ansatz/Ist
UNTERHALB oder gleich der festgelegten Wertgrenze				
Summe		6.000,00		6.000,00
Gesamtsumme		6.000,00		6.000,00

Jahresabschluss 2024

Teilergebnisrechnung Produkt 0111160 Gleichstellung

Stadt Herzogenrath

Nr.	Ertrags- und Aufwandsarten	Ergebnis des Vorjahres	Fortgeschriebener Ansatz des Haushaltsjahres	davon Ermächtigungsübertragungen aus dem Vorjahr	IST-Ergebnis des Haushaltsjahres	Vergleich Ansatz/Ist	Ermächtigungsübertragungen in das Folgejahr
01	Steuern und ähnliche Abgaben						
02	+ Zuwendungen und allgemeine Umlagen		100,00		500,00	400,00	
03	+ Sonstige Transfererträge						
04	+ Öffentlich-rechtliche Leistungsentgelte						
05	+ Privatrechtliche Leistungsentgelte	440,10	500,00		660,00	160,00	
06	+ Kostenerstattungen und Kostenumlagen		16.200,00			-16.200,00	
07	+ Sonstige ordentliche Erträge						
08	+ Aktivierte Eigenleistungen						
09	+/- Bestandsveränderungen						
10	= Ordentliche Erträge	440,10	16.800,00		1.160,00	-15.640,00	
11	- Personalaufwendungen	91.728,47	116.900,00		96.361,90	-20.538,10	
12	- Versorgungsaufwendungen						
13	- Aufwend. für Sach- und Dienstleistungen						
14	- Bilanzielle Abschreibungen						
15	- Transferaufwendungen						
16	- Sonstige ordentliche Aufwendungen	7.024,19	7.900,00		5.419,18	-2.480,82	
17	= Ordentliche Aufwendungen	98.752,66	124.800,00		101.781,08	-23.018,92	
18	= Ordentliches Ergebnis (= Zeilen 10 und 17)	-98.312,56	-108.000,00		-100.621,08	7.378,92	
19	+ Finanzerträge						
20	- Zinsen und sonstige Finanzaufwendungen						
21	= Finanzergebnis (= Zeilen 19 und 20)						
22	= Ergebnis der lfd. Verwaltungstätigk. (18 und 21)	-98.312,56	-108.000,00		-100.621,08	7.378,92	
23	+ Außerordentliche Erträge						
24	- Außerordentliche Aufwendungen						
25	= Außerordentliches Ergebnis (= Zeilen 23 und 24)						
26	= Ergebnis -vor Berück. int. Leist.bez.- (22 und 25)	-98.312,56	-108.000,00		-100.621,08	7.378,92	
27	+ Erträge aus internen Leistungsbeziehungen						
28	- Aufwendungen aus internen Leistungsbeziehungen	1.258,00	1.000,00		1.232,00	232,00	
29	= Teilergebnis (= Zeilen 26, 27, 28)	-99.570,56	-109.000,00		-101.853,08	7.146,92	
30	- Globaler Minderaufwand						
31	= Teilergebnis n. Abz. glob. Min.aufw. (=Z 29 u. 30)	-99.570,56	-109.000,00		-101.853,08	7.146,92	

Jahresabschluss 2024

Teilfinanzrechnung Produkt 0111160 Gleichstellung

Stadt Herzogenrath

Nr.	Ein- und Auszahlungsarten	Ergebnis des Vorjahres	Fortgeschriebener Ansatz des Haushaltsjahres	davon Ermächtigungsübertragungen aus dem Vorjahr	IST-Ergebnis des Haushaltsjahres	Vergleich Ansatz/Ist	Ermächtigungsübertragungen in das Folgejahr
01	Steuern und ähnliche Abgaben						
02	+ Zuwendungen und allgemeine Umlagen	500,00					
03	+ Sonstige Transfereinzahlungen						
04	+ Öffentlich-rechtliche Leistungsentgelte						
05	+ Privatrechtliche Leistungsentgelte	440,10	500,00		660,00	160,00	
06	+ Kostenerstattungen, Kostenumlagen		16.200,00			-16.200,00	
07	+ Sonstige Einzahlungen						
08	+ Zinsen und sonstige Finanzeinzahlungen						
09	= Einzahlg. a. lfd. Verwaltungstätigk.	940,10	16.700,00		660,00	-16.040,00	
10	- Personalauszahlungen	92.969,82	118.200,00		97.606,75	-20.593,25	
11	- Versorgungsauszahlungen						
12	- Ausz. für Sach- und Dienstleistungen						
13	- Zinsen und sonstige Finanzauszahlungen						
14	- Transferzahlungen						
15	- Sonstige Auszahlungen	5.527,25	7.700,00		6.340,50	-1.359,50	
16	= Auszahlg. a. lfd. Verwaltungstätigk.	98.497,07	125.900,00		103.947,25	-21.952,75	
17	= Saldo aus lfd. Verwaltungstätigkeit (Z. 9 u.16)	-97.556,97	-109.200,00		-103.287,25	5.912,75	
18	+ Zuwendungen für Invest.maßnahmen						
19	+ Einzahlg. a. d. Veräußerg. v. Sachanlagen						
20	+ Einzahlg. a. d. Veräußerg. v. Finanzanlagen						
21	+ Einzahlg. a. Beiträgen u. ä. Entgelten						
22	+ Sonstige Investitionseinzahlungen						
23	= Einzahlungen aus Investitionstätigkeit						
24	- Auszahlg. f.d. Erwerb von Grdst. und Gebäuden						
25	- Auszahlg. f. Baumaßnahmen						
26	- Auszahlg. f.d.Erwerb v.bewegl. Anlagevermögen						
27	- Auszahlg. f.d. Erwerb v. Finanzanlagen						
28	- Auszahlg. v. aktivierbaren Zuwendungen						
29	- Sonstige Investitionsauszahlungen						
30	= Auszahlungen aus Investitionstätigkeit						
31	= Saldo aus Invest.tätigk. (23 und 30)						
32	= Finanzmittelübersch./-fehlbetr. (17u.31)	-97.556,97	-109.200,00		-103.287,25	5.912,75	
33	+ Einz.Aufn.u.Rückfl.v.Kred.f.Inv.u.wirt.gl.R.ve.						
34	+ Einz. Aufn. u. Rückfl.v.Kred.z.Liquiditätssich.						
35	- Ausz.Tilg.u.Gew.v.Kred.f.Inv.u.wirt.gl.R						
36	- Ausz. Tilg. u. Gew. v. Kred.z.Liquiditätssich.						
37	= Saldo aus Finanzierungstätigkeit						
38	= Änd. d. Best. an eig.Finanzmit.(32u.37)	-97.556,97	-109.200,00		-103.287,25	5.912,75	
39	+ Anfangsbestand an Finanzmitteln						
40	+ Bestand an fremden Finanzmitteln	13,41			41,67	41,67	
41	= Liquide Mittel (Zeilen 38 und 39)	-97.543,56	-109.200,00		-103.245,58	5.954,42	

Jahresabschluss 2024

Teilergebnisrechnung Produkt 0111170 Personalvertretung							
Stadt Herzogenrath							
Nr.	Ertrags- und Aufwandsarten	Ergebnis des Vorjahres	Fortgeschriebener Ansatz des Haushaltsjahres	davon Ermächtigungsübertragungen aus dem Vorjahr	IST-Ergebnis des Haushaltsjahres	Vergleich Ansatz/Ist	Ermächtigungsübertragungen in das Folgejahr
01	Steuern und ähnliche Abgaben						
02	+ Zuwendungen und allgemeine Umlagen	2.774,85	100,00			-100,00	
03	+ Sonstige Transfererträge						
04	+ Öffentlich-rechtliche Leistungsentgelte						
05	+ Privatrechtliche Leistungsentgelte						
06	+ Kostenerstattungen und Kostenumlagen						
07	+ Sonstige ordentliche Erträge						
08	+ Aktivierte Eigenleistungen						
09	+/- Bestandsveränderungen						
10	= Ordentliche Erträge	2.774,85	100,00			-100,00	
11	- Personalaufwendungen	147.023,73	155.500,00		175.667,69	20.167,69	
12	- Versorgungsaufwendungen						
13	- Aufwend. für Sach- und Dienstleistungen	1.145,38	5.300,00			-5.300,00	
14	- Bilanzielle Abschreibungen	2.767,10					
15	- Transferaufwendungen						
16	- Sonstige ordentliche Aufwendungen	18.215,95	16.800,00		17.010,16	210,16	
17	= Ordentliche Aufwendungen	169.152,16	177.600,00		192.677,85	15.077,85	
18	= Ordentliches Ergebnis (= Zeilen 10 und 17)	-166.377,31	-177.500,00		-192.677,85	-15.177,85	
19	+ Finanzerträge						
20	- Zinsen und sonstige Finanzaufwendungen						
21	= Finanzergebnis (= Zeilen 19 und 20)						
22	= Ergebnis der lfd. Verwaltungstätigk. (18 und 21)	-166.377,31	-177.500,00		-192.677,85	-15.177,85	
23	+ Außerordentliche Erträge						
24	- Außerordentliche Aufwendungen						
25	= Außerordentliches Ergebnis (= Zeilen 23 und 24)						
26	= Ergebnis -vor Berück. int. Leist.bez.- (22 und 25)	-166.377,31	-177.500,00		-192.677,85	-15.177,85	
27	+ Erträge aus internen Leistungsbeziehungen						
28	- Aufwendungen aus internen Leistungsbeziehungen	5.662,00	4.300,00		3.696,00	-604,00	
29	= Teilergebnis (= Zeilen 26, 27, 28)	-172.039,31	-181.800,00		-196.373,85	-14.573,85	
30	- Globaler Minderaufwand						
31	= Teilergebnis n. Abz. glob. Min.aufw. (=Z 29 u. 30)	-172.039,31	-181.800,00		-196.373,85	-14.573,85	

Jahresabschluss 2024

Teilfinanzrechnung Produkt 0111170 Personalvertretung

Stadt Herzogenrath

Nr.	Ein- und Auszahlungsarten	Ergebnis des Vorjahres	Fortgeschriebener Ansatz des Haushaltsjahres	davon Ermächtigungsübertragungen aus dem Vorjahr	IST-Ergebnis des Haushaltsjahres	Vergleich Ansatz/Ist	Ermächtigungsübertragungen in das Folgejahr
01	Steuern und ähnliche Abgaben						
02	+ Zuwendungen und allgemeine Umlagen						
03	+ Sonstige Transfereinzahlungen						
04	+ Öffentlich-rechtliche Leistungsentgelte						
05	+ Privatrechtliche Leistungsentgelte						
06	+ Kostenerstattungen, Kostenumlagen						
07	+ Sonstige Einzahlungen						
08	+ Zinsen und sonstige Finanzeinzahlungen						
09	= Einzahlg. a. lfd. Verwaltungstätigk.						
10	- Personalauszahlungen	149.173,38	156.800,00		160.832,61	4.032,61	
11	- Versorgungsauszahlungen						
12	- Ausz. für Sach- und Dienstleistungen	1.145,38	5.300,00			-5.300,00	
13	- Zinsen und sonstige Finanzauszahlungen						
14	- Transferzahlungen						
15	- Sonstige Auszahlungen	16.699,39	16.700,00		20.586,68	3.886,68	
16	= Auszahlg. a. lfd. Verwaltungstätigk.	167.018,15	178.800,00		181.419,29	2.619,29	
17	= Saldo aus lfd. Verwaltungstätigkeit (Z. 9 u.16)	-167.018,15	-178.800,00		-181.419,29	-2.619,29	
18	+ Zuwendungen für Invest.maßnahmen	7,75					
19	+ Einzahlg. a. d. Veräußerg. v. Sachanlagen						
20	+ Einzahlg. a. d. Veräußerg. v. Finanzanlagen						
21	+ Einzahlg. a. Beiträgen u. ä. Entgelten						
22	+ Sonstige Investitionseinzahlungen						
23	= Einzahlungen aus Investitionstätigkeit	7,75					
24	- Auszahlg. f.d. Erwerb von Grdst. und Gebäuden						
25	- Auszahlg. f. Baumaßnahmen						
26	- Auszahlg. f.d.Erwerb v.bewegl. Anlagevermögen						
27	- Auszahlg. f.d. Erwerb v. Finanzanlagen						
28	- Auszahlg. v. aktivierbaren Zuwendungen						
29	- Sonstige Investitionsauszahlungen						
30	= Auszahlungen aus Investitionstätigkeit						
31	= Saldo aus Invest.tätigk. (23 und 30)	7,75					
32	= Finanzmittelübersch./-fehlbetr. (17u.31)	-167.010,40	-178.800,00		-181.419,29	-2.619,29	
33	+ Einz.Aufn.u.Rückfl.v.Kred.f.Inv.u.wirt.gl.R.ve.						
34	+ Einz. Aufn. u. Rückfl.v.Kred.z.Liquiditätssich.						
35	- Ausz.Tilg.u.Gew.v.Kred.f.Inv.u.wirt.gl.R						
36	- Ausz. Tilg. u. Gew. v. Kred.z.Liquiditätssich.						
37	= Saldo aus Finanzierungstätigkeit						
38	= Änd. d. Best. an eig.Finanzmit.(32u.37)	-167.010,40	-178.800,00		-181.419,29	-2.619,29	
39	+ Anfangsbestand an Finanzmitteln						
40	+ Bestand an fremden Finanzmitteln						
41	= Liquide Mittel (Zeilen 38 und 39)	-167.010,40	-178.800,00		-181.419,29	-2.619,29	

Jahresabschluss 2024

Teilergebnisrechnung Produkt 0111180 Örtliche Rechnungsprüfung

Stadt Herzogenrath

Nr.	Ertrags- und Aufwandsarten	Ergebnis des Vorjahres	Fortgeschriebener Ansatz des Haushaltsjahres	davon Ermächtigungsübertragungen aus dem Vorjahr	IST-Ergebnis des Haushaltsjahres	Vergleich Ansatz/Ist	Ermächtigungsübertragungen in das Folgejahr
01	Steuern und ähnliche Abgaben						
02	+ Zuwendungen und allgemeine Umlagen	7,48	500,00		118,28	-381,72	
03	+ Sonstige Transfererträge						
04	+ Öffentlich-rechtliche Leistungsentgelte						
05	+ Privatrechtliche Leistungsentgelte						
06	+ Kostenerstattungen und Kostenumlagen	11.664,00	5.600,00		646,00	-4.954,00	
07	+ Sonstige ordentliche Erträge	415,00			728,75	728,75	
08	+ Aktivierte Eigenleistungen						
09	+/- Bestandsveränderungen						
10	= Ordentliche Erträge	12.086,48	6.100,00		1.493,03	-4.606,97	
11	- Personalaufwendungen	294.371,79	319.500,00		351.710,84	32.210,84	
12	- Versorgungsaufwendungen						
13	- Aufwend. für Sach- und Dienstleistungen	2.518,52	4.300,00		3.008,44	-1.291,56	
14	- Bilanzielle Abschreibungen						
15	- Transferaufwendungen						
16	- Sonstige ordentliche Aufwendungen	21.348,31	22.500,00		20.389,58	-2.110,42	
17	= Ordentliche Aufwendungen	318.238,62	346.300,00		375.108,86	28.808,86	
18	= Ordentliches Ergebnis (= Zeilen 10 und 17)	-306.152,14	-340.200,00		-373.615,83	-33.415,83	
19	+ Finanzerträge						
20	- Zinsen und sonstige Finanzaufwendungen						
21	= Finanzergebnis (= Zeilen 19 und 20)						
22	= Ergebnis der lfd. Verwaltungstätigk. (18 und 21)	-306.152,14	-340.200,00		-373.615,83	-33.415,83	
23	+ Außerordentliche Erträge						
24	- Außerordentliche Aufwendungen						
25	= Außerordentliches Ergebnis (= Zeilen 23 und 24)						
26	= Ergebnis -vor Berück. int. Leist.bez.- (22 und 25)	-306.152,14	-340.200,00		-373.615,83	-33.415,83	
27	+ Erträge aus internen Leistungsbeziehungen	4.143,55	6.500,00		23.034,87	16.534,87	
28	- Aufwendungen aus internen Leistungsbeziehungen	3.145,00	2.400,00		3.080,00	680,00	
29	= Teilergebnis (= Zeilen 26, 27, 28)	-305.153,59	-336.100,00		-353.660,96	-17.560,96	
30	- Globaler Minderaufwand						
31	= Teilergebnis n. Abz. glob. Min.aufw. (=Z 29 u. 30)	-305.153,59	-336.100,00		-353.660,96	-17.560,96	

Jahresabschluss 2024

Teilfinanzrechnung Produkt 0111180 Örtliche Rechnungsprüfung

Stadt Herzogenrath

Nr.	Ein- und Auszahlungsarten	Ergebnis des Vorjahres	Fortgeschriebener Ansatz des Haushaltsjahres	davon Ermächtigungsübertragungen aus dem Vorjahr	IST-Ergebnis des Haushaltsjahres	Vergleich Ansatz/Ist	Ermächtigungsübertragungen in das Folgejahr
01	Steuern und ähnliche Abgaben						
02	+ Zuwendungen und allgemeine Umlagen						
03	+ Sonstige Transfereinzahlungen						
04	+ Öffentlich-rechtliche Leistungsentgelte						
05	+ Privatrechtliche Leistungsentgelte						
06	+ Kostenerstattungen, Kostenumlagen	11.664,00	5.600,00		646,00	-4.954,00	
07	+ Sonstige Einzahlungen						
08	+ Zinsen und sonstige Finanzeinzahlungen						
09	= Einzahlg. a. lfd. Verwaltungstätigk.	11.664,00	5.600,00		646,00	-4.954,00	
10	- Personalauszahlungen	267.518,73	271.200,00		287.554,49	16.354,49	
11	- Versorgungsauszahlungen						
12	- Ausz. für Sach- und Dienstleistungen	3.603,52	4.300,00		3.279,69	-1.020,31	
13	- Zinsen und sonstige Finanzauszahlungen						
14	- Transferzahlungen						
15	- Sonstige Auszahlungen	2.313,94	5.300,00		2.214,32	-3.085,68	
16	= Auszahlg. a. lfd. Verwaltungstätigk.	273.436,19	280.800,00		293.048,50	12.248,50	
17	= Saldo aus lfd. Verwaltungstätigkeit (Z. 9 u.16)	-261.772,19	-275.200,00		-292.402,50	-17.202,50	
18	+ Zuwendungen für Invest.maßnahmen	7,48					
19	+ Einzahlg. a. d. Veräußerg. v. Sachanlagen						
20	+ Einzahlg. a. d. Veräußerg. v. Finanzanlagen						
21	+ Einzahlg. a. Beiträgen u. ä. Entgelten						
22	+ Sonstige Investitionseinzahlungen						
23	= Einzahlungen aus Investitionstätigkeit	7,48					
24	- Auszahlg. f.d. Erwerb von Grdst. und Gebäuden						
25	- Auszahlg. f. Baumaßnahmen						
26	- Auszahlg. f.d.Erwerb v.bewegl. Anlagevermögen						
27	- Auszahlg. f.d. Erwerb v. Finanzanlagen						
28	- Auszahlg. v. aktivierbaren Zuwendungen						
29	- Sonstige Investitionsauszahlungen						
30	= Auszahlungen aus Investitionstätigkeit						
31	= Saldo aus Invest.tätigk. (23 und 30)	7,48					
32	= Finanzmittelübersch./-fehlbetr. (17u.31)	-261.764,71	-275.200,00		-292.402,50	-17.202,50	
33	+ Einz.Aufn.u.Rückfl.v.Kred.f.Inv.u.wirt.gl.R.ve.						
34	+ Einz. Aufn. u. Rückfl.v.Kred.z.Liquiditätssich.						
35	- Ausz.Tilg.u.Gew.v.Kred.f.Inv.u.wirt.gl.R						
36	- Ausz. Tilg. u. Gew. v. Kred.z.Liquiditätssich.						
37	= Saldo aus Finanzierungstätigkeit						
38	= Änd. d. Best. an eig.Finanzmit.(32u.37)	-261.764,71	-275.200,00		-292.402,50	-17.202,50	
39	+ Anfangsbestand an Finanzmitteln						
40	+ Bestand an fremden Finanzmitteln						
41	= Liquide Mittel (Zeilen 38 und 39)	-261.764,71	-275.200,00		-292.402,50	-17.202,50	

Jahresabschluss 2024

Teilergebnisrechnung Produkt 0111190 Geschäftsbuchführung

Stadt Herzogenrath

Nr.	Ertrags- und Aufwandsarten	Ergebnis des Vorjahres	Fortgeschriebener Ansatz des Haushaltsjahres	davon Ermächtigungsübertragungen aus dem Vorjahr	IST-Ergebnis des Haushaltsjahres	Vergleich Ansatz/Ist	Ermächtigungsübertragungen in das Folgejahr
01	Steuern und ähnliche Abgaben						
02	+ Zuwendungen und allgemeine Umlagen	9,77	500,00		107,72	-392,28	
03	+ Sonstige Transfererträge						
04	+ Öffentlich-rechtliche Leistungsentgelte	25,00					
05	+ Privatrechtliche Leistungsentgelte						
06	+ Kostenerstattungen und Kostenumlagen						
07	+ Sonstige ordentliche Erträge	363,00			43,00	43,00	
08	+ Aktivierte Eigenleistungen						
09	+/- Bestandsveränderungen						
10	= Ordentliche Erträge	397,77	500,00		150,72	-349,28	
11	- Personalaufwendungen	685.423,06	710.100,00		784.027,40	73.927,40	
12	- Versorgungsaufwendungen						
13	- Aufwend. für Sach- und Dienstleistungen	52.115,69	10.800,00		15.148,34	4.348,34	
14	- Bilanzielle Abschreibungen						
15	- Transferaufwendungen						
16	- Sonstige ordentliche Aufwendungen	4.158,39	12.500,00		9.168,49	-3.331,51	
17	= Ordentliche Aufwendungen	741.697,14	733.400,00		808.344,23	74.944,23	
18	= Ordentliches Ergebnis (= Zeilen 10 und 17)	-741.299,37	-732.900,00		-808.193,51	-75.293,51	
19	+ Finanzerträge						
20	- Zinsen und sonstige Finanzaufwendungen						
21	= Finanzergebnis (= Zeilen 19 und 20)						
22	= Ergebnis der ffd. Verwaltungstätigk. (18 und 21)	-741.299,37	-732.900,00		-808.193,51	-75.293,51	
23	+ Außerordentliche Erträge						
24	- Außerordentliche Aufwendungen						
25	= Außerordentliches Ergebnis (= Zeilen 23 und 24)						
26	= Ergebnis -vor Berück. int. Leist.bez.- (22 und 25)	-741.299,37	-732.900,00		-808.193,51	-75.293,51	
27	+ Erträge aus internen Leistungsbeziehungen	68.951,69	65.100,00		77.498,56	12.398,56	
28	- Aufwendungen aus internen Leistungsbeziehungen	240.906,00	218.300,00		241.334,00	23.034,00	
29	= Teilergebnis (= Zeilen 26, 27, 28)	-913.253,68	-886.100,00		-972.028,95	-85.928,95	
30	- Globaler Minderaufwand						
31	= Teilergebnis n. Abz. glob. Min.aufw. (=Z 29 u. 30)	-913.253,68	-886.100,00		-972.028,95	-85.928,95	

Jahresabschluss 2024

Teilfinanzrechnung Produkt 0111190 Geschäftsbuchführung

Stadt Herzogenrath

Nr.	Ein- und Auszahlungsarten	Ergebnis des Vorjahres	Fortgeschriebener Ansatz des Haushaltsjahres	davon Ermächtigungsübertragungen aus dem Vorjahr	IST-Ergebnis des Haushaltsjahres	Vergleich Ansatz/Ist	Ermächtigungsübertragungen in das Folgejahr
01	Steuern und ähnliche Abgaben	-0,50			-0,50	-0,50	
02	+ Zuwendungen und allgemeine Umlagen						
03	+ Sonstige Transfereinzahlungen						
04	+ Öffentlich-rechtliche Leistungsentgelte	153,80			128,80	128,80	
05	+ Privatrechtliche Leistungsentgelte						
06	+ Kostenerstattungen, Kostenumlagen						
07	+ Sonstige Einzahlungen	1.025,71			1.031,71	1.031,71	
08	+ Zinsen und sonstige Finanzeinzahlungen						
09	= Einzahlg. a. lfd. Verwaltungstätigk.	1.179,01			1.160,01	1.160,01	
10	- Personalauszahlungen	481.774,56	610.500,00		660.498,39	49.998,39	
11	- Versorgungsauszahlungen						
12	- Ausz. für Sach- und Dienstleistungen	7.219,22	10.800,00		54.687,54	43.887,54	
13	- Zinsen und sonstige Finanzauszahlungen						
14	- Transferzahlungen						
15	- Sonstige Auszahlungen	3.011,19	12.400,00		9.336,76	-3.063,24	
16	= Auszahlg. a. lfd. Verwaltungstätigk.	492.004,97	633.700,00		724.522,69	90.822,69	
17	= Saldo aus lfd. Verwaltungstätigkeit (Z. 9 u.16)	-490.825,96	-633.700,00		-723.362,68	-89.662,68	
18	+ Zuwendungen für Invest.maßnahmen	9,77					
19	+ Einzahlg. a. d. Veräußerg. v. Sachanlagen						
20	+ Einzahlg. a. d. Veräußerg. v. Finanzanlagen						
21	+ Einzahlg. a. Beiträgen u. ä. Entgelten						
22	+ Sonstige Investitionseinzahlungen						
23	= Einzahlungen aus Investitionstätigkeit	9,77					
24	- Auszahlg. f.d. Erwerb von Grdst. und Gebäuden						
25	- Auszahlg. f. Baumaßnahmen						
26	- Auszahlg. f.d.Erwerb v.bewegl. Anlagevermögen						
27	- Auszahlg. f.d. Erwerb v. Finanzanlagen						
28	- Auszahlg. v. aktivierbaren Zuwendungen						
29	- Sonstige Investitionsauszahlungen						
30	= Auszahlungen aus Investitionstätigkeit						
31	= Saldo aus Invest.tätigk. (23 und 30)	9,77					
32	= Finanzmittelübersch./-fehlbetr. (17u.31)	-490.816,19	-633.700,00		-723.362,68	-89.662,68	
33	+ Einz.Aufn.u.Rückfl.v.Kred.f.Inv.u.wirt.gl.R.ve.						
34	+ Einz. Aufn. u. Rückfl.v.Kred.z.Liquiditätssich.						
35	- Ausz.Tilg.u.Gew.v.Kred.f.Inv.u.wirt.gl.R						
36	- Ausz. Tilg. u. Gew. v. Kred.z.Liquiditätssich.						
37	= Saldo aus Finanzierungstätigkeit						
38	= Änd. d. Best. an eig.Finanzmit.(32u.37)	-490.816,19	-633.700,00		-723.362,68	-89.662,68	
39	+ Anfangsbestand an Finanzmitteln						
40	+ Bestand an fremden Finanzmitteln	-101,82			-101,82	-101,82	
41	= Liquide Mittel (Zeilen 38 und 39)	-490.918,01	-633.700,00		-723.464,50	-89.764,50	

Jahresabschluss 2024

Teilergebnisrechnung Produkt 0111191 Zahlungsabwicklung und Steuerverwaltung

Stadt Herzogenrath

Nr.	Ertrags- und Aufwandsarten	Ergebnis des Vorjahres	Fortgeschriebener Ansatz des Haushaltsjahres	davon Ermächtigungsübertragungen aus dem Vorjahr	IST-Ergebnis des Haushaltsjahres	Vergleich Ansatz/Ist	Ermächtigungsübertragungen in das Folgejahr
01	Steuern und ähnliche Abgaben						
02	+ Zuwendungen und allgemeine Umlagen	83,13	500,00		632,14	132,14	
03	+ Sonstige Transfererträge						
04	+ Öffentlich-rechtliche Leistungsentgelte	94,00			30,30	30,30	
05	+ Privatrechtliche Leistungsentgelte						
06	+ Kostenerstattungen und Kostenumlagen	38.425,00	5.000,00		10.234,84	5.234,84	
07	+ Sonstige ordentliche Erträge	228.899,60	200.000,00		227.601,85	27.601,85	
08	+ Aktivierte Eigenleistungen						
09	+/- Bestandsveränderungen						
10	= Ordentliche Erträge	267.501,73	205.500,00		238.499,13	32.999,13	
11	- Personalaufwendungen	993.615,49	1.090.700,00		1.127.842,08	37.142,08	
12	- Versorgungsaufwendungen						
13	- Aufwend. für Sach- und Dienstleistungen	9.531,37	16.100,00		10.296,95	-5.803,05	
14	- Bilanzielle Abschreibungen						
15	- Transferaufwendungen						
16	- Sonstige ordentliche Aufwendungen	74.350,76	85.900,00		75.661,73	-10.238,27	
17	= Ordentliche Aufwendungen	1.077.497,62	1.192.700,00		1.213.800,76	21.100,76	
18	= Ordentliches Ergebnis (= Zeilen 10 und 17)	-809.995,89	-987.200,00		-975.301,63	11.898,37	
19	+ Finanzerträge	7.812,25	3.000,00		1.144,66	-1.855,34	
20	- Zinsen und sonstige Finanzaufwendungen	1.390,94	3.000,00		1.346,46	-1.653,54	
21	= Finanzergebnis (= Zeilen 19 und 20)	6.421,31			-201,80	-201,80	
22	= Ergebnis der ffd. Verwaltungstätigk. (18 und 21)	-803.574,58	-987.200,00		-975.503,43	11.696,57	
23	+ Außerordentliche Erträge						
24	- Außerordentliche Aufwendungen						
25	= Außerordentliches Ergebnis (= Zeilen 23 und 24)						
26	= Ergebnis -vor Berück. int. Leist.bez.- (22 und 25)	-803.574,58	-987.200,00		-975.503,43	11.696,57	
27	+ Erträge aus internen Leistungsbeziehungen	53.344,23	246.400,00		50.393,17	-196.006,83	
28	- Aufwendungen aus internen Leistungsbeziehungen	46.373,00	40.000,00		51.292,00	11.292,00	
29	= Teilergebnis (= Zeilen 26, 27, 28)	-796.603,35	-780.800,00		-976.402,26	-195.602,26	
30	- Globaler Minderaufwand						
31	= Teilergebnis n. Abz. glob. Min.aufw. (=Z 29 u. 30)	-796.603,35	-780.800,00		-976.402,26	-195.602,26	

Jahresabschluss 2024

Teilfinanzrechnung Produkt 0111191 Zahlungsabwicklung und Steuerverwaltung

Stadt Herzogenrath

Nr.	Ein- und Auszahlungsarten	Ergebnis des Vorjahres	Fortgeschriebener Ansatz des Haushaltsjahres	davon Ermächtigungsübertragungen aus dem Vorjahr	IST-Ergebnis des Haushaltsjahres	Vergleich Ansatz/Ist	Ermächtigungsübertragungen in das Folgejahr
01	Steuern und ähnliche Abgaben	-526,47			-526,47	-526,47	
02	+ Zuwendungen und allgemeine Umlagen						
03	+ Sonstige Transfereinzahlungen						
04	+ Öffentlich-rechtliche Leistungsentgelte	-689,19			-418,19	-418,19	
05	+ Privatrechtliche Leistungsentgelte						
06	+ Kostenerstattungen, Kostenumlagen	38.536,00	5.000,00		10.203,69	5.203,69	
07	+ Sonstige Einzahlungen	180.892,73	200.000,00		229.738,71	29.738,71	
08	+ Zinsen und sonstige Finanzeinzahlungen	42.263,12	3.000,00		2.660,25	-339,75	
09	= Einzahlg. a. lfd. Verwaltungstätigk.	260.476,19	208.000,00		241.657,99	33.657,99	
10	- Personalauszahlungen	883.453,81	997.600,00		986.176,64	-11.423,36	
11	- Versorgungsauszahlungen						
12	- Ausz. für Sach- und Dienstleistungen	10.053,42	16.100,00		10.296,95	-5.803,05	
13	- Zinsen und sonstige Finanzauszahlungen	1.390,94	3.000,00		1.346,46	-1.653,54	
14	- Transferzahlungen						
15	- Sonstige Auszahlungen	66.897,01	85.700,00		68.837,98	-16.862,02	
16	= Auszahlg. a. lfd. Verwaltungstätigk.	961.795,18	1.102.400,00		1.066.658,03	-35.741,97	
17	= Saldo aus lfd. Verwaltungstätigkeit (Z. 9 u.16)	-701.318,99	-894.400,00		-825.000,04	69.399,96	
18	+ Zuwendungen für Invest.maßnahmen	83,13					
19	+ Einzahlg. a. d. Veräußerg. v. Sachanlagen						
20	+ Einzahlg. a. d. Veräußerg. v. Finanzanlagen						
21	+ Einzahlg. a. Beiträgen u. ä. Entgelten						
22	+ Sonstige Investitionseinzahlungen						
23	= Einzahlungen aus Investitionstätigkeit	83,13					
24	- Auszahlg. f.d. Erwerb von Grdst. und Gebäuden						
25	- Auszahlg. f. Baumaßnahmen						
26	- Auszahlg. f.d.Erwerb v.bewegl. Anlagevermögen						
27	- Auszahlg. f.d. Erwerb v. Finanzanlagen						
28	- Auszahlg. v. aktivierbaren Zuwendungen						
29	- Sonstige Investitionsauszahlungen						
30	= Auszahlungen aus Investitionstätigkeit						
31	= Saldo aus Invest.tätigk. (23 und 30)	83,13					
32	= Finanzmittelübersch./-fehlbetr. (17u.31)	-701.235,86	-894.400,00		-825.000,04	69.399,96	
33	+ Einz.Aufn.u.Rückfl.v.Kred.f.Inv.u.wirt.gl.R.ve.						
34	+ Einz. Aufn. u. Rückfl.v.Kred.z.Liquiditätssich.						
35	- Ausz.Tilg.u.Gew.v.Kred.f.Inv.u.wirt.gl.R						
36	- Ausz. Tilg. u. Gew. v. Kred.z.Liquiditätssich.						
37	= Saldo aus Finanzierungstätigkeit						
38	= Änd. d. Best. an eig.Finanzmit.(32u.37)	-701.235,86	-894.400,00		-825.000,04	69.399,96	
39	+ Anfangsbestand an Finanzmitteln	7.888,72			1.653,96	1.653,96	
40	+ Bestand an fremden Finanzmitteln	52.064,57			64.961,37	64.961,37	
41	= Liquide Mittel (Zeilen 38 und 39)	-641.282,57	-894.400,00		-758.384,71	136.015,29	

Jahresabschluss 2024

Teilergebnisrechnung Produkt 0212110 Statistik und Wahlen

Stadt Herzogenrath

Nr.	Ertrags- und Aufwandsarten	Ergebnis des Vorjahres	Fortgeschriebener Ansatz des Haushaltsjahres	davon Ermächtigungsübertragungen aus dem Vorjahr	IST-Ergebnis des Haushaltsjahres	Vergleich Ansatz/Ist	Ermächtigungsübertragungen in das Folgejahr
01	Steuern und ähnliche Abgaben						
02	+ Zuwendungen und allgemeine Umlagen						
03	+ Sonstige Transfererträge						
04	+ Öffentlich-rechtliche Leistungsentgelte						
05	+ Privatrechtliche Leistungsentgelte						
06	+ Kostenerstattungen und Kostenumlagen		36.000,00		53.378,67	17.378,67	
07	+ Sonstige ordentliche Erträge						
08	+ Aktivierte Eigenleistungen						
09	+/- Bestandsveränderungen						
10	= Ordentliche Erträge		36.000,00		53.378,67	17.378,67	
11	- Personalaufwendungen	20.009,82	20.500,00		22.148,67	1.648,67	
12	- Versorgungsaufwendungen						
13	- Aufwend. für Sach- und Dienstleistungen		9.600,00			-9.600,00	
14	- Bilanzielle Abschreibungen						
15	- Transferaufwendungen						
16	- Sonstige ordentliche Aufwendungen		64.200,00		62.469,90	-1.730,10	
17	= Ordentliche Aufwendungen	20.009,82	94.300,00		84.618,57	-9.681,43	
18	= Ordentliches Ergebnis (= Zeilen 10 und 17)	-20.009,82	-58.300,00		-31.239,90	27.060,10	
19	+ Finanzerträge						
20	- Zinsen und sonstige Finanzaufwendungen						
21	= Finanzergebnis (= Zeilen 19 und 20)						
22	= Ergebnis der lfd. Verwaltungstätigk. (18 und 21)	-20.009,82	-58.300,00		-31.239,90	27.060,10	
23	+ Außerordentliche Erträge						
24	- Außerordentliche Aufwendungen						
25	= Außerordentliches Ergebnis (= Zeilen 23 und 24)						
26	= Ergebnis -vor Berück. int. Leist.bez.- (22 und 25)	-20.009,82	-58.300,00		-31.239,90	27.060,10	
27	+ Erträge aus internen Leistungsbeziehungen						
28	- Aufwendungen aus internen Leistungsbeziehungen	3.028,00	3.100,00		3.028,00	-72,00	
29	= Teilergebnis (= Zeilen 26, 27, 28)	-23.037,82	-61.400,00		-34.267,90	27.132,10	
30	- Globaler Minderaufwand						
31	= Teilergebnis n. Abz. glob. Min.aufw. (=Z 29 u. 30)	-23.037,82	-61.400,00		-34.267,90	27.132,10	

Jahresabschluss 2024

Teilfinanzrechnung Produkt 0212110 Statistik und Wahlen

Stadt Herzogenrath

Nr.	Ein- und Auszahlungsarten	Ergebnis des Vorjahres	Fortgeschriebener Ansatz des Haushaltsjahres	davon Ermächtigungsübertragungen aus dem Vorjahr	IST-Ergebnis des Haushaltsjahres	Vergleich Ansatz/Ist	Ermächtigungsübertragungen in das Folgejahr
01	Steuern und ähnliche Abgaben						
02	+ Zuwendungen und allgemeine Umlagen						
03	+ Sonstige Transfereinzahlungen						
04	+ Öffentlich-rechtliche Leistungsentgelte						
05	+ Privatrechtliche Leistungsentgelte						
06	+ Kostenerstattungen, Kostenumlagen		36.000,00		1.115,03	-34.884,97	
07	+ Sonstige Einzahlungen						
08	+ Zinsen und sonstige Finanzeinzahlungen						
09	= Einzahlg. a. lfd. Verwaltungstätigk.		36.000,00		1.115,03	-34.884,97	
10	- Personalauszahlungen	12.371,75	16.500,00		19.182,20	2.682,20	
11	- Versorgungsauszahlungen						
12	- Ausz. für Sach- und Dienstleistungen		9.600,00			-9.600,00	
13	- Zinsen und sonstige Finanzauszahlungen						
14	- Transferzahlungen						
15	- Sonstige Auszahlungen		64.000,00		60.346,87	-3.653,13	
16	= Auszahlg. a. lfd. Verwaltungstätigk.	12.371,75	90.100,00		79.529,07	-10.570,93	
17	= Saldo aus lfd. Verwaltungstätigkeit (Z. 9 u.16)	-12.371,75	-54.100,00		-78.414,04	-24.314,04	
18	+ Zuwendungen für Invest.maßnahmen						
19	+ Einzahlg. a. d. Veräußerg. v. Sachanlagen						
20	+ Einzahlg. a. d. Veräußerg. v. Finanzanlagen						
21	+ Einzahlg. a. Beiträgen u. ä. Entgelten						
22	+ Sonstige Investitionseinzahlungen						
23	= Einzahlungen aus Investitionstätigkeit						
24	- Auszahlg. f.d. Erwerb von Grdst. und Gebäuden						
25	- Auszahlg. f. Baumaßnahmen						
26	- Auszahlg. f.d.Erwerb v.bewegl. Anlagevermögen						
27	- Auszahlg. f.d. Erwerb v. Finanzanlagen						
28	- Auszahlg. v. aktivierbaren Zuwendungen						
29	- Sonstige Investitionsauszahlungen						
30	= Auszahlungen aus Investitionstätigkeit						
31	= Saldo aus Invest.tätigk. (23 und 30)						
32	= Finanzmittelübersch./-fehlbetr. (17u.31)	-12.371,75	-54.100,00		-78.414,04	-24.314,04	
33	+ Einz.Aufn.u.Rückfl.v.Kred.f.Inv.u.wirt.gl.R.ve.						
34	+ Einz. Aufn. u. Rückfl.v.Kred.z.Liquiditätssich.						
35	- Ausz.Tilg.u.Gew.v.Kred.f.Inv.u.wirt.gl.R						
36	- Ausz. Tilg. u. Gew. v. Kred.z.Liquiditätssich.						
37	= Saldo aus Finanzierungstätigkeit						
38	= Änd. d. Best. an eig.Finanzmit.(32u.37)	-12.371,75	-54.100,00		-78.414,04	-24.314,04	
39	+ Anfangsbestand an Finanzmitteln						
40	+ Bestand an fremden Finanzmitteln						
41	= Liquide Mittel (Zeilen 38 und 39)	-12.371,75	-54.100,00		-78.414,04	-24.314,04	

Jahresabschluss 2024

Teilergebnisrechnung Produkt 0212210 Ordnungsangelegenheiten

Stadt Herzogenrath

Nr.	Ertrags- und Aufwandsarten	Ergebnis des Vorjahres	Fortgeschriebener Ansatz des Haushaltsjahres	davon Ermächtigungsübertragungen aus dem Vorjahr	IST-Ergebnis des Haushaltsjahres	Vergleich Ansatz/Ist	Ermächtigungsübertragungen in das Folgejahr
01	Steuern und ähnliche Abgaben						
02	+ Zuwendungen und allgemeine Umlagen	6.876,06	7.900,00		11.871,26	3.971,26	
03	+ Sonstige Transfererträge						
04	+ Öffentlich-rechtliche Leistungsentgelte	140.987,00	96.500,00		43.950,50	-52.549,50	
05	+ Privatrechtliche Leistungsentgelte						
06	+ Kostenerstattungen und Kostenumlagen						
07	+ Sonstige ordentliche Erträge	190.302,16	237.500,00		280.511,94	43.011,94	
08	+ Aktivierte Eigenleistungen						
09	+/- Bestandsveränderungen						
10	= Ordentliche Erträge	338.165,22	341.900,00		336.333,70	-5.566,30	
11	- Personalaufwendungen	954.166,57	1.084.100,00		1.366.314,18	282.214,18	
12	- Versorgungsaufwendungen						
13	- Aufwend. für Sach- und Dienstleistungen	87.579,85	92.500,00		99.766,27	7.266,27	
14	- Bilanzielle Abschreibungen	4.721,49	2.400,00		4.548,52	2.148,52	
15	- Transferaufwendungen	37.220,69	43.000,00		35.864,44	-7.135,56	
16	- Sonstige ordentliche Aufwendungen	46.572,43	63.300,00		61.140,97	-2.159,03	
17	= Ordentliche Aufwendungen	1.130.261,03	1.285.300,00		1.567.634,38	282.334,38	
18	= Ordentliches Ergebnis (= Zeilen 10 und 17)	-792.095,81	-943.400,00		-1.231.300,68	-287.900,68	
19	+ Finanzerträge						
20	- Zinsen und sonstige Finanzaufwendungen						
21	= Finanzergebnis (= Zeilen 19 und 20)						
22	= Ergebnis der lfd. Verwaltungstätigk. (18 und 21)	-792.095,81	-943.400,00		-1.231.300,68	-287.900,68	
23	+ Außerordentliche Erträge						
24	- Außerordentliche Aufwendungen						
25	= Außerordentliches Ergebnis (= Zeilen 23 und 24)						
26	= Ergebnis -vor Berück. int. Leist.bez.- (22 und 25)	-792.095,81	-943.400,00		-1.231.300,68	-287.900,68	
27	+ Erträge aus internen Leistungsbeziehungen	12.300,00	12.300,00		12.300,00		
28	- Aufwendungen aus internen Leistungsbeziehungen	94.743,00	53.000,00		51.056,00	-1.944,00	
29	= Teilergebnis (= Zeilen 26, 27, 28)	-874.538,81	-984.100,00		-1.270.056,68	-285.956,68	
30	- Globaler Minderaufwand						
31	= Teilergebnis n. Abz. glob. Min.aufw. (=Z 29 u. 30)	-874.538,81	-984.100,00		-1.270.056,68	-285.956,68	

Jahresabschluss 2024

Teilfinanzrechnung Produkt 0212210 Ordnungsangelegenheiten

Stadt Herzogenrath

Nr.	Ein- und Auszahlungsarten	Ergebnis des Vorjahres	Fortgeschriebener Ansatz des Haushaltsjahres	davon Ermächtigungsübertragungen aus dem Vorjahr	IST-Ergebnis des Haushaltsjahres	Vergleich Ansatz/Ist	Ermächtigungsübertragungen in das Folgejahr
01	Steuern und ähnliche Abgaben						
02	+ Zuwendungen und allgemeine Umlagen	1.800,00	3.700,00		5.400,00	1.700,00	
03	+ Sonstige Transfereinzahlungen						
04	+ Öffentlich-rechtliche Leistungsentgelte	139.275,64	96.500,00		48.607,85	-47.892,15	
05	+ Privatrechtliche Leistungsentgelte						
06	+ Kostenerstattungen, Kostenumlagen						
07	+ Sonstige Einzahlungen	198.841,74	237.500,00		193.874,76	-43.625,24	
08	+ Zinsen und sonstige Finanzeinzahlungen						
09	= Einzahlg. a. lfd. Verwaltungstätigk.	339.917,38	337.700,00		247.882,61	-89.817,39	
10	- Personalauszahlungen	803.855,97	973.900,00		986.715,48	12.815,48	
11	- Versorgungsauszahlungen						
12	- Ausz. für Sach- und Dienstleistungen	85.289,52	92.500,00		96.366,93	3.866,93	
13	- Zinsen und sonstige Finanzauszahlungen						
14	- Transferzahlungen	42.931,68	43.000,00		30.153,45	-12.846,55	
15	- Sonstige Auszahlungen	40.904,67	63.000,00		63.957,71	957,71	
16	= Auszahlg. a. lfd. Verwaltungstätigk.	972.981,84	1.172.400,00		1.177.193,57	4.793,57	
17	= Saldo aus lfd. Verwaltungstätigkeit (Z. 9 u.16)	-633.064,46	-834.700,00		-929.310,96	-94.610,96	
18	+ Zuwendungen für Invest.maßnahmen	881,07					
19	+ Einzahlg. a. d. Veräußerg. v. Sachanlagen						
20	+ Einzahlg. a. d. Veräußerg. v. Finanzanlagen						
21	+ Einzahlg. a. Beiträgen u. ä. Entgelten						
22	+ Sonstige Investitionseinzahlungen						
23	= Einzahlungen aus Investitionstätigkeit	881,07					
24	- Auszahlg. f.d. Erwerb von Grdst. und Gebäuden						
25	- Auszahlg. f. Baumaßnahmen						
26	- Auszahlg. f.d.Erwerb v.bewegl. Anlagevermögen		67.500,00		16.237,56	-51.262,44	
27	- Auszahlg. f.d. Erwerb v. Finanzanlagen						
28	- Auszahlg. v. aktivierbaren Zuwendungen						
29	- Sonstige Investitionsauszahlungen						
30	= Auszahlungen aus Investitionstätigkeit		67.500,00		16.237,56	-51.262,44	
31	= Saldo aus Invest.tätigk. (23 und 30)	881,07	-67.500,00		-16.237,56	51.262,44	
32	= Finanzmittelübersch./-fehlbetr. (17u.31)	-632.183,39	-902.200,00		-945.548,52	-43.348,52	
33	+ Einz.Aufn.u.Rückfl.v.Kred.f.Inv.u.wirt.gl.R.ve.						
34	+ Einz. Aufn. u. Rückfl.v.Kred.z.Liquiditätssich.						
35	- Ausz.Tilg.u.Gew.v.Kred.f.Inv.u.wirt.gl.R						
36	- Ausz. Tilg. u. Gew. v. Kred.z.Liquiditätssich.						
37	= Saldo aus Finanzierungstätigkeit						
38	= Änd. d. Best. an eig.Finanzmit.(32u.37)	-632.183,39	-902.200,00		-945.548,52	-43.348,52	
39	+ Anfangsbestand an Finanzmitteln						
40	+ Bestand an fremden Finanzmitteln	16.815,41			13.522,91	13.522,91	
41	= Liquide Mittel (Zeilen 38 und 39)	-615.367,98	-902.200,00		-932.025,61	-29.825,61	

Jahresabschluss 2024

Investitionen Produkt 0212210 Ordnungsangelegenheiten				
Stadt Herzogenrath				
Nr. Bezeichnung	Ergebnis des Vorjahres	Fortgeschriebener Ansatz des Haushaltsjahres	Ist-Ergebnis des Haushaltsjahres	Vergleich Ansatz/Ist
OBERHALB der festgelegten Wertgrenze				
I2432KFZ02 Ersatzbeschaffung Dienstfahrzeuge A 32/ Abt. 32.1		45.000,00		45.000,00
26 - Auszahlg. f.d.Erwerb v. bewegl. Anlagevermögen		45.000,00		45.000,00
Summe		45.000,00		45.000,00
UNTERHALB oder gleich der festgelegten Wertgrenze				
Summe		22.500,00	16.237,56	6.262,44
Gesamtsumme		67.500,00	16.237,56	51.262,44

Jahresabschluss 2024

Teilergebnisrechnung Produkt 0212220 Bürgerbüro							
Stadt Herzogenrath							
Nr.	Ertrags- und Aufwandsarten	Ergebnis des Vorjahres	Fortgeschriebener Ansatz des Haushaltsjahres	davon Ermächtigungsübertragungen aus dem Vorjahr	IST-Ergebnis des Haushaltsjahres	Vergleich Ansatz/Ist	Ermächtigungsübertragungen in das Folgejahr
01	Steuern und ähnliche Abgaben						
02	+ Zuwendungen und allgemeine Umlagen	471,19	900,00		446,33	-453,67	
03	+ Sonstige Transfererträge						
04	+ Öffentlich-rechtliche Leistungsentgelte	383.002,68	350.000,00		463.569,70	113.569,70	
05	+ Privatrechtliche Leistungsentgelte	1.033,37	8.800,00		906,66	-7.893,34	
06	+ Kostenerstattungen und Kostenumlagen	1.746,30	500,00		1.635,90	1.135,90	
07	+ Sonstige ordentliche Erträge						
08	+ Aktivierte Eigenleistungen						
09	+/- Bestandsveränderungen						
10	= Ordentliche Erträge	386.253,54	360.200,00		466.558,59	106.358,59	
11	- Personalaufwendungen	531.218,53	511.800,00		529.946,13	18.146,13	
12	- Versorgungsaufwendungen						
13	- Aufwend. für Sach- und Dienstleistungen		200,00			-200,00	
14	- Bilanzielle Abschreibungen	1.458,56	1.100,00		1.458,56	358,56	
15	- Transferaufwendungen						
16	- Sonstige ordentliche Aufwendungen	246.670,09	210.200,00		299.509,20	89.309,20	
17	= Ordentliche Aufwendungen	779.347,18	723.300,00		830.913,89	107.613,89	
18	= Ordentliches Ergebnis (= Zeilen 10 und 17)	-393.093,64	-363.100,00		-364.355,30	-1.255,30	
19	+ Finanzerträge						
20	- Zinsen und sonstige Finanzaufwendungen						
21	= Finanzergebnis (= Zeilen 19 und 20)						
22	= Ergebnis der lfd. Verwaltungstätigk. (18 und 21)	-393.093,64	-363.100,00		-364.355,30	-1.255,30	
23	+ Außerordentliche Erträge						
24	- Außerordentliche Aufwendungen						
25	= Außerordentliches Ergebnis (= Zeilen 23 und 24)						
26	= Ergebnis -vor Berück. int. Leist.bez.- (22 und 25)	-393.093,64	-363.100,00		-364.355,30	-1.255,30	
27	+ Erträge aus internen Leistungsbeziehungen						
28	- Aufwendungen aus internen Leistungsbeziehungen	102.658,00	98.000,00		106.422,00	8.422,00	
29	= Teilergebnis (= Zeilen 26, 27, 28)	-495.751,64	-461.100,00		-470.777,30	-9.677,30	
30	- Globaler Minderaufwand						
31	= Teilergebnis n. Abz. glob. Min.aufw. (=Z 29 u. 30)	-495.751,64	-461.100,00		-470.777,30	-9.677,30	

Jahresabschluss 2024

Teilfinanzrechnung Produkt 0212220 Bürgerbüro							
Stadt Herzogenrath							
Nr.	Ein- und Auszahlungsarten	Ergebnis des Vorjahres	Fortgeschriebener Ansatz des Haushaltsjahres	davon Ermächtigungsübertragungen aus dem Vorjahr	IST-Ergebnis des Haushaltsjahres	Vergleich Ansatz/Ist	Ermächtigungsübertragungen in das Folgejahr
01	Steuern und ähnliche Abgaben						
02	+ Zuwendungen und allgemeine Umlagen						
03	+ Sonstige Transfereinzahlungen						
04	+ Öffentlich-rechtliche Leistungsentgelte	531.503,77	350.000,00		609.626,05	259.626,05	
05	+ Privatrechtliche Leistungsentgelte	1.486,68	8.800,00		1.490,53	-7.309,47	
06	+ Kostenerstattungen, Kostenumlagen	1.123,40	500,00		2.176,80	1.676,80	
07	+ Sonstige Einzahlungen						
08	+ Zinsen und sonstige Finanzeinzahlungen						
09	= Einzahlg. a. lfd. Verwaltungstätigk.	534.113,85	359.300,00		613.293,38	253.993,38	
10	- Personalauszahlungen	503.089,76	500.400,00		496.305,20	-4.094,80	
11	- Versorgungsauszahlungen						
12	- Ausz. für Sach- und Dienstleistungen		200,00			-200,00	
13	- Zinsen und sonstige Finanzauszahlungen						
14	- Transferzahlungen						
15	- Sonstige Auszahlungen	246.417,28	210.000,00		305.646,89	95.646,89	
16	= Auszahlg. a. lfd. Verwaltungstätigk.	749.507,04	710.600,00		801.952,09	91.352,09	
17	= Saldo aus lfd. Verwaltungstätigkeit (Z. 9 u.16)	-215.393,19	-351.300,00		-188.658,71	162.641,29	
18	+ Zuwendungen für Invest.maßnahmen	93,15					
19	+ Einzahlg. a. d. Veräußerg. v. Sachanlagen						
20	+ Einzahlg. a. d. Veräußerg. v. Finanzanlagen						
21	+ Einzahlg. a. Beiträgen u. ä. Entgelten						
22	+ Sonstige Investitionseinzahlungen						
23	= Einzahlungen aus Investitionstätigkeit	93,15					
24	- Auszahlg. f.d. Erwerb von Grdst. und Gebäuden						
25	- Auszahlg. f. Baumaßnahmen						
26	- Auszahlg. f.d.Erwerb v.bewegl. Anlagevermögen						
27	- Auszahlg. f.d. Erwerb v. Finanzanlagen						
28	- Auszahlg. v. aktivierbaren Zuwendungen						
29	- Sonstige Investitionsauszahlungen						
30	= Auszahlungen aus Investitionstätigkeit						
31	= Saldo aus Invest.tätigk. (23 und 30)	93,15					
32	= Finanzmittelübersch./-fehlbetr. (17u.31)	-215.300,04	-351.300,00		-188.658,71	162.641,29	
33	+ Einz.Aufn.u.Rückfl.v.Kred.f.Inv.u.wirt.gl.R.ve.						
34	+ Einz. Aufn. u. Rückfl.v.Kred.z.Liquiditätssich.						
35	- Ausz.Tilg.u.Gew.v.Kred.f.Inv.u.wirt.gl.R						
36	- Ausz. Tilg. u. Gew. v. Kred.z.Liquiditätssich.						
37	= Saldo aus Finanzierungstätigkeit						
38	= Änd. d. Best. an eig.Finanzmit.(32u.37)	-215.300,04	-351.300,00		-188.658,71	162.641,29	
39	+ Anfangsbestand an Finanzmitteln						
40	+ Bestand an fremden Finanzmitteln	-802,49			-896,00	-896,00	
41	= Liquide Mittel (Zeilen 38 und 39)	-216.102,53	-351.300,00		-189.554,71	161.745,29	

Jahresabschluss 2024

Teilergebnisrechnung Produkt 0212230 Personenstandswesen

Stadt Herzogenrath

Nr.	Ertrags- und Aufwandsarten	Ergebnis des Vorjahres	Fortgeschriebener Ansatz des Haushaltsjahres	davon Ermächtigungsübertragungen aus dem Vorjahr	IST-Ergebnis des Haushaltsjahres	Vergleich Ansatz/Ist	Ermächtigungsübertragungen in das Folgejahr
01	Steuern und ähnliche Abgaben						
02	+ Zuwendungen und allgemeine Umlagen						
03	+ Sonstige Transfererträge						
04	+ Öffentlich-rechtliche Leistungsentgelte	22.208,00	25.000,00		23.794,50	-1.205,50	
05	+ Privatrechtliche Leistungsentgelte	4.108,00	500,00			-500,00	
06	+ Kostenerstattungen und Kostenumlagen						
07	+ Sonstige ordentliche Erträge						
08	+ Aktivierte Eigenleistungen						
09	+/- Bestandsveränderungen						
10	= Ordentliche Erträge	26.316,00	25.500,00		23.794,50	-1.705,50	
11	- Personalaufwendungen	156.230,63	190.400,00		253.522,65	63.122,65	
12	- Versorgungsaufwendungen						
13	- Aufwend. für Sach- und Dienstleistungen						
14	- Bilanzielle Abschreibungen						
15	- Transferaufwendungen						
16	- Sonstige ordentliche Aufwendungen		700,00		399,00	-301,00	
17	= Ordentliche Aufwendungen	156.230,63	191.100,00		253.921,65	62.821,65	
18	= Ordentliches Ergebnis (= Zeilen 10 und 17)	-129.914,63	-165.600,00		-230.127,15	-64.527,15	
19	+ Finanzerträge						
20	- Zinsen und sonstige Finanzaufwendungen						
21	= Finanzergebnis (= Zeilen 19 und 20)						
22	= Ergebnis der lfd. Verwaltungstätigk. (18 und 21)	-129.914,63	-165.600,00		-230.127,15	-64.527,15	
23	+ Außerordentliche Erträge						
24	- Außerordentliche Aufwendungen						
25	= Außerordentliches Ergebnis (= Zeilen 23 und 24)						
26	= Ergebnis -vor Berück. int. Leist.bez.- (22 und 25)	-129.914,63	-165.600,00		-230.127,15	-64.527,15	
27	+ Erträge aus internen Leistungsbeziehungen						
28	- Aufwendungen aus internen Leistungsbeziehungen	17.911,00	17.000,00		17.872,00	872,00	
29	= Teilergebnis (= Zeilen 26, 27, 28)	-147.825,63	-182.600,00		-247.999,15	-65.399,15	
30	- Globaler Minderaufwand						
31	= Teilergebnis n. Abz. glob. Min.aufw. (=Z 29 u. 30)	-147.825,63	-182.600,00		-247.999,15	-65.399,15	

Jahresabschluss 2024

Teilfinanzrechnung Produkt 0212230 Personenstandswesen

Stadt Herzogenrath

Nr.	Ein- und Auszahlungsarten	Ergebnis des Vorjahres	Fortgeschriebener Ansatz des Haushaltsjahres	davon Ermächtigungsübertragungen aus dem Vorjahr	IST-Ergebnis des Haushaltsjahres	Vergleich Ansatz/Ist	Ermächtigungsübertragungen in das Folgejahr
01	Steuern und ähnliche Abgaben						
02	+ Zuwendungen und allgemeine Umlagen						
03	+ Sonstige Transfereinzahlungen						
04	+ Öffentlich-rechtliche Leistungsentgelte	39.586,05	25.000,00		40.739,55	15.739,55	
05	+ Privatrechtliche Leistungsentgelte	4.824,00	500,00		649,00	149,00	
06	+ Kostenerstattungen, Kostenumlagen						
07	+ Sonstige Einzahlungen						
08	+ Zinsen und sonstige Finanzeinzahlungen						
09	= Einzahlg. a. lfd. Verwaltungstätigk.	44.410,05	25.500,00		41.388,55	15.888,55	
10	- Personalauszahlungen	135.855,94	170.000,00		241.953,13	71.953,13	
11	- Versorgungsauszahlungen						
12	- Ausz. für Sach- und Dienstleistungen						
13	- Zinsen und sonstige Finanzauszahlungen						
14	- Transferzahlungen						
15	- Sonstige Auszahlungen		500,00		399,00	-101,00	
16	= Auszahlg. a. lfd. Verwaltungstätigk.	135.855,94	170.500,00		242.352,13	71.852,13	
17	= Saldo aus lfd. Verwaltungstätigkeit (Z. 9 u.16)	-91.445,89	-145.000,00		-200.963,58	-55.963,58	
18	+ Zuwendungen für Invest.maßnahmen						
19	+ Einzahlg. a. d. Veräußerg. v. Sachanlagen						
20	+ Einzahlg. a. d. Veräußerg. v. Finanzanlagen						
21	+ Einzahlg. a. Beiträgen u. ä. Entgelten						
22	+ Sonstige Investitionseinzahlungen						
23	= Einzahlungen aus Investitionstätigkeit						
24	- Auszahlg. f.d. Erwerb von Grdst. und Gebäuden						
25	- Auszahlg. f. Baumaßnahmen						
26	- Auszahlg. f.d.Erwerb v.bewegl. Anlagevermögen		1.000,00			-1.000,00	
27	- Auszahlg. f.d. Erwerb v. Finanzanlagen						
28	- Auszahlg. v. aktivierbaren Zuwendungen						
29	- Sonstige Investitionsauszahlungen						
30	= Auszahlungen aus Investitionstätigkeit		1.000,00			-1.000,00	
31	= Saldo aus Invest.tätigk. (23 und 30)		-1.000,00			1.000,00	
32	= Finanzmittelübersch./-fehlbetr. (17u.31)	-91.445,89	-146.000,00		-200.963,58	-54.963,58	
33	+ Einz.Aufn.u.Rückfl.v.Kred.f.Inv.u.wirt.gl.R.ve.						
34	+ Einz. Aufn. u. Rückfl.v.Kred.z.Liquiditätssich.						
35	- Ausz.Tilg.u.Gew.v.Kred.f.Inv.u.wirt.gl.R						
36	- Ausz. Tilg. u. Gew. v. Kred.z.Liquiditätssich.						
37	= Saldo aus Finanzierungstätigkeit						
38	= Änd. d. Best. an eig.Finanzmit.(32u.37)	-91.445,89	-146.000,00		-200.963,58	-54.963,58	
39	+ Anfangsbestand an Finanzmitteln						
40	+ Bestand an fremden Finanzmitteln						
41	= Liquide Mittel (Zeilen 38 und 39)	-91.445,89	-146.000,00		-200.963,58	-54.963,58	

Jahresabschluss 2024

Investitionen Produkt 0212230 Personenstandswesen				
Stadt Herzogenrath				
Nr. Bezeichnung	Ergebnis des Vorjahres	Fortgeschriebener Ansatz des Haushaltsjahres	Ist-Ergebnis des Haushaltsjahres	Vergleich Ansatz/Ist
UNTERHALB oder gleich der festgelegten Wertgrenze				
Summe		1.000,00		1.000,00
Gesamtsumme		1.000,00		1.000,00

Jahresabschluss 2024

Teilergebnisrechnung Produkt 0212610 Brandschutz

Stadt Herzogenrath

Nr.	Ertrags- und Aufwandsarten	Ergebnis des Vorjahres	Fortgeschriebener Ansatz des Haushaltsjahres	davon Ermächtigungsübertragungen aus dem Vorjahr	IST-Ergebnis des Haushaltsjahres	Vergleich Ansatz/Ist	Ermächtigungsübertragungen in das Folgejahr
01	Steuern und ähnliche Abgaben						
02	+ Zuwendungen und allgemeine Umlagen	387.918,12	437.400,00		376.474,29	-60.925,71	
03	+ Sonstige Transfererträge						
04	+ Öffentlich-rechtliche Leistungsentgelte	39.294,26	38.000,00		53.660,42	15.660,42	
05	+ Privatrechtliche Leistungsentgelte						
06	+ Kostenerstattungen und Kostenumlagen	6.653,63	10.000,00		7.120,01	-2.879,99	
07	+ Sonstige ordentliche Erträge	6.381,40	200,00		69.170,48	68.970,48	
08	+ Aktivierte Eigenleistungen	2.428,30			998,72	998,72	
09	+/- Bestandsveränderungen						
10	= Ordentliche Erträge	442.675,71	485.600,00		507.423,92	21.823,92	
11	- Personalaufwendungen	3.318.552,54	3.559.500,00		3.332.262,05	-227.237,95	
12	- Versorgungsaufwendungen						
13	- Aufwend. für Sach- und Dienstleistungen	428.349,30	409.100,00		514.347,47	105.247,47	
14	- Bilanzielle Abschreibungen	524.705,25	507.800,00		514.152,95	6.352,95	
15	- Transferaufwendungen	600,00	8.000,00		7.500,00	-500,00	
16	- Sonstige ordentliche Aufwendungen	373.774,56	540.400,00		447.826,37	-92.573,63	50.000,00
17	= Ordentliche Aufwendungen	4.645.981,65	5.024.800,00		4.816.088,84	-208.711,16	50.000,00
18	= Ordentliches Ergebnis (= Zeilen 10 und 17)	-4.203.305,94	-4.539.200,00		-4.308.664,92	230.535,08	-50.000,00
19	+ Finanzerträge						
20	- Zinsen und sonstige Finanzaufwendungen						
21	= Finanzergebnis (= Zeilen 19 und 20)						
22	= Ergebnis der ffd. Verwaltungstätigk. (18 und 21)	-4.203.305,94	-4.539.200,00		-4.308.664,92	230.535,08	-50.000,00
23	+ Außerordentliche Erträge						
24	- Außerordentliche Aufwendungen						
25	= Außerordentliches Ergebnis (= Zeilen 23 und 24)						
26	= Ergebnis -vor Berück. int. Leist.bez.- (22 und 25)	-4.203.305,94	-4.539.200,00		-4.308.664,92	230.535,08	-50.000,00
27	+ Erträge aus internen Leistungsbeziehungen						
28	- Aufwendungen aus internen Leistungsbeziehungen	164.484,55	133.500,00		165.638,90	32.138,90	
29	= Teilergebnis (= Zeilen 26, 27, 28)	-4.367.790,49	-4.672.700,00		-4.474.303,82	198.396,18	-50.000,00
30	- Globaler Minderaufwand						
31	= Teilergebnis n. Abz. glob. Min.aufw. (=Z 29 u. 30)	-4.367.790,49	-4.672.700,00		-4.474.303,82	198.396,18	-50.000,00

Jahresabschluss 2024

Teilfinanzrechnung Produkt 0212610 Brandschutz							
Stadt Herzogenrath							
Nr.	Ein- und Auszahlungsarten	Ergebnis des Vorjahres	Fortgeschriebener Ansatz des Haushaltsjahres	davon Ermächtigungsübertragungen aus dem Vorjahr	IST-Ergebnis des Haushaltsjahres	Vergleich Ansatz/Ist	Ermächtigungsübertragungen in das Folgejahr
01	Steuern und ähnliche Abgaben						
02	+ Zuwendungen und allgemeine Umlagen	9.983,60	7.000,00		6.983,60	-16,40	
03	+ Sonstige Transfereinzahlungen						
04	+ Öffentlich-rechtliche Leistungsentgelte	33.850,26	38.000,00		41.909,00	3.909,00	
05	+ Privatrechtliche Leistungsentgelte						
06	+ Kostenerstattungen, Kostenumlagen	9.102,42	10.000,00		11.562,36	1.562,36	
07	+ Sonstige Einzahlungen	6.381,40	200,00		50.367,49	50.167,49	
08	+ Zinsen und sonstige Finanzeinzahlungen						
09	= Einzahlg. a. lfd. Verwaltungstätigk.	59.317,68	55.200,00		110.822,45	55.622,45	
10	- Personalauszahlungen	2.366.982,44	2.569.000,00		2.729.533,13	160.533,13	
11	- Versorgungsauszahlungen						
12	- Ausz. für Sach- und Dienstleistungen	436.086,47	409.000,00		484.631,49	75.631,49	
13	- Zinsen und sonstige Finanzauszahlungen						
14	- Transferzahlungen	500,00	8.000,00		7.600,00	-400,00	
15	- Sonstige Auszahlungen	416.082,63	540.200,00		450.210,28	-89.989,72	
16	= Auszahlg. a. lfd. Verwaltungstätigk.	3.219.651,54	3.526.200,00		3.671.974,90	145.774,90	
17	= Saldo aus lfd. Verwaltungstätigkeit (Z. 9 u.16)	-3.160.333,86	-3.471.000,00		-3.561.152,45	-90.152,45	
18	+ Zuwendungen für Invest.maßnahmen	117.494,54	80.000,00		98.965,07	18.965,07	
19	+ Einzahlg. a. d. Veräußerg. v. Sachanlagen		1.000,00			-1.000,00	
20	+ Einzahlg. a. d. Veräußerg. v. Finanzanlagen						
21	+ Einzahlg. a. Beiträgen u. ä. Entgelten						
22	+ Sonstige Investitionseinzahlungen						
23	= Einzahlungen aus Investitionstätigkeit	117.494,54	81.000,00		98.965,07	17.965,07	
24	- Auszahlg. f.d. Erwerb von Grdst. und Gebäuden	2.219,38					
25	- Auszahlg. f. Baumaßnahmen		305.000,00		9.789,23	-295.210,77	100.000,00
26	- Auszahlg. f.d.Erwerb v.bewegl. Anlagevermögen	54.659,42	396.200,00		4.816,17	-391.383,83	180.000,00
27	- Auszahlg. f.d. Erwerb v. Finanzanlagen						
28	- Auszahlg. v. aktivierbaren Zuwendungen						
29	- Sonstige Investitionsauszahlungen						
30	= Auszahlungen aus Investitionstätigkeit	56.878,80	701.200,00		14.605,40	-686.594,60	280.000,00
31	= Saldo aus Invest.tätigk. (23 und 30)	60.615,74	-620.200,00		84.359,67	704.559,67	-280.000,00
32	= Finanzmittelübersch./-fehlbetr. (17u.31)	-3.099.718,12	-4.091.200,00		-3.476.792,78	614.407,22	-280.000,00
33	+ Einz.Aufn.u.Rückfl.v.Kred.f.Inv.u.wirt.gl.R.ve.						
34	+ Einz. Aufn. u. Rückfl.v.Kred.z.Liquiditätssich.						
35	- Ausz.Tilg.u.Gew.v.Kred.f.Inv.u.wirt.gl.R	-3.000,00			-3.000,00	-3.000,00	
36	- Ausz. Tilg. u. Gew. v. Kred.z.Liquiditätssich.						
37	= Saldo aus Finanzierungstätigkeit	3.000,00			3.000,00	3.000,00	
38	= Änd. d. Best. an eig.Finanzmit.(32u.37)	-3.096.718,12	-4.091.200,00		-3.473.792,78	617.407,22	-280.000,00
39	+ Anfangsbestand an Finanzmitteln						
40	+ Bestand an fremden Finanzmitteln	-17.940,55			-18.228,81	-18.228,81	
41	= Liquide Mittel (Zeilen 38 und 39)	-3.114.658,67	-4.091.200,00		-3.492.021,59	599.178,41	-280.000,00

Jahresabschluss 2024

Investitionen Produkt 0212610 Brandschutz				
Stadt Herzogenrath				
Nr. Bezeichnung	Ergebnis des Vorjahres	Fortgeschriebener Ansatz des Haushaltsjahres	Ist-Ergebnis des Haushaltsjahres	Vergleich Ansatz/Ist
OBERHALB der festgelegten Wertgrenze				
I1837BUG04 B. u. G. Feuerwehr 26 - Auszahlg. f.d.Erwerb v. bewegl. Anlagevermögen	36.699,08 36.699,08			
I1837BUG05 Umrüstung Digitalfunk Feuerwehr 26 - Auszahlg. f.d.Erwerb v. bewegl. Anlagevermögen		15.000,00 15.000,00		15.000,00 15.000,00
I1837BUG07 Ersatzbeschaffung von Einsatzmitteln 26 - Auszahlg. f.d.Erwerb v. bewegl. Anlagevermögen		10.000,00 10.000,00		10.000,00 10.000,00
I2065ABH11 Erweiterung Feuerwache Erkensmühle 25 - Auszahlg. f. Baumaßnahmen			9.789,23 9.789,23	-9.789,23 -9.789,23
I2432BUG01 Betriebs- und Geschäftsausstattung Feuerwehr 26 - Auszahlg. f.d.Erwerb v. bewegl. Anlagevermögen		100.000,00 100.000,00		100.000,00 100.000,00
I2432BUG12 Pressluftatemgeräte 26 - Auszahlg. f.d.Erwerb v. bewegl. Anlagevermögen		22.500,00 22.500,00		22.500,00 22.500,00
I2432KFZ03 Kauf von zwei Mannschaftstransportwagen 26 - Auszahlg. f.d.Erwerb v. bewegl. Anlagevermögen		180.000,00 180.000,00		180.000,00 180.000,00
I2460ABH08 Absauganlage Feuerwache Martinusstraße 25 - Auszahlg. f. Baumaßnahmen		150.000,00 150.000,00		150.000,00 150.000,00
I2460ABH10 Umbaumaßnahmen Feuerwache Martinusstraße 25 - Auszahlg. f. Baumaßnahmen		50.000,00 50.000,00		50.000,00 50.000,00
I2460ABH12 Sanierung Löschturn Feuerwache Martinusstr. 25 - Auszahlg. f. Baumaßnahmen		50.000,00 50.000,00		50.000,00 50.000,00
Summe	36.699,08	577.500,00	9.789,23	567.710,77
PSEUDO Pseudo-Invest-Nr.				
I9999BAG01 Bilanzabgang/ Verkauf 19 + Einzahlg. a.d. Veräußerg. v. Sachanlagen		-1.000,00 1.000,00		-1.000,00 1.000,00
UNTERHALB oder gleich der festgelegten Wertgrenze				
Summe	20.179,72	123.700,00	4.816,17	118.883,83
Gesamtsumme	56.878,80	700.200,00	14.605,40	685.594,60

Jahresabschluss 2024

Teilergebnisrechnung Produkt 0212710 Rettungsdienst							
Stadt Herzogenrath							
Nr.	Ertrags- und Aufwandsarten	Ergebnis des Vorjahres	Fortgeschriebener Ansatz des Haushaltsjahres	davon Ermächtigungsübertragungen aus dem Vorjahr	IST-Ergebnis des Haushaltsjahres	Vergleich Ansatz/Ist	Ermächtigungsübertragungen in das Folgejahr
01	Steuern und ähnliche Abgaben						
02	+ Zuwendungen und allgemeine Umlagen	5.018,93	12.600,00		3.251,80	-9.348,20	
03	+ Sonstige Transfererträge						
04	+ Öffentlich-rechtliche Leistungsentgelte	1.445.801,18	3.300.000,00		3.585.915,72	285.915,72	
05	+ Privatrechtliche Leistungsentgelte						
06	+ Kostenerstattungen und Kostenumlagen	2.842,38			33,57	33,57	
07	+ Sonstige ordentliche Erträge						
08	+ Aktivierte Eigenleistungen				1.997,44	1.997,44	
09	+/- Bestandsveränderungen						
10	= Ordentliche Erträge	1.453.662,49	3.312.600,00		3.591.198,53	278.598,53	
11	- Personalaufwendungen	1.004.501,55	1.325.900,00		1.185.107,84	-140.792,16	
12	- Versorgungsaufwendungen						
13	- Aufwend. für Sach- und Dienstleistungen	109.417,65	105.300,00		99.251,04	-6.048,96	
14	- Bilanzielle Abschreibungen	104.657,37	62.200,00		66.817,55	4.617,55	
15	- Transferaufwendungen						
16	- Sonstige ordentliche Aufwendungen	277.960,37	471.200,00		423.910,78	-47.289,22	
17	= Ordentliche Aufwendungen	1.496.536,94	1.964.600,00		1.775.087,21	-189.512,79	
18	= Ordentliches Ergebnis (= Zeilen 10 und 17)	-42.874,45	1.348.000,00		1.816.111,32	468.111,32	
19	+ Finanzerträge						
20	- Zinsen und sonstige Finanzaufwendungen						
21	= Finanzergebnis (= Zeilen 19 und 20)						
22	= Ergebnis der lfd. Verwaltungstätigk. (18 und 21)	-42.874,45	1.348.000,00		1.816.111,32	468.111,32	
23	+ Außerordentliche Erträge						
24	- Außerordentliche Aufwendungen						
25	= Außerordentliches Ergebnis (= Zeilen 23 und 24)						
26	= Ergebnis -vor Berück. int. Leist.bez.- (22 und 25)	-42.874,45	1.348.000,00		1.816.111,32	468.111,32	
27	+ Erträge aus internen Leistungsbeziehungen						
28	- Aufwendungen aus internen Leistungsbeziehungen	12.506,00	2.500,00		14.109,00	11.609,00	
29	= Teilergebnis (= Zeilen 26, 27, 28)	-55.380,45	1.345.500,00		1.802.002,32	456.502,32	
30	- Globaler Minderaufwand						
31	= Teilergebnis n. Abz. glob. Min.aufw. (=Z 29 u. 30)	-55.380,45	1.345.500,00		1.802.002,32	456.502,32	

Jahresabschluss 2024

Teilfinanzrechnung Produkt 0212710 Rettungsdienst

Stadt Herzogenrath

Nr.	Ein- und Auszahlungsarten	Ergebnis des Vorjahres	Fortgeschriebener Ansatz des Haushaltsjahres	davon Ermächtigungsübertragungen aus dem Vorjahr	IST-Ergebnis des Haushaltsjahres	Vergleich Ansatz/Ist	Ermächtigungsübertragungen in das Folgejahr
01	Steuern und ähnliche Abgaben						
02	+ Zuwendungen und allgemeine Umlagen						
03	+ Sonstige Transfereinzahlungen						
04	+ Öffentlich-rechtliche Leistungsentgelte	783.581,24	3.300.000,00		3.788.286,07	488.286,07	
05	+ Privatrechtliche Leistungsentgelte						
06	+ Kostenerstattungen, Kostenumlagen	3.859,86			417,05	417,05	
07	+ Sonstige Einzahlungen						
08	+ Zinsen und sonstige Finanzeinzahlungen						
09	= Einzahlg. a. lfd. Verwaltungstätigk.	787.441,10	3.300.000,00		3.788.703,12	488.703,12	
10	- Personalauszahlungen	757.474,06	1.044.200,00		998.399,32	-45.800,68	
11	- Versorgungsauszahlungen						
12	- Ausz. für Sach- und Dienstleistungen	108.327,90	105.300,00		93.123,05	-12.176,95	
13	- Zinsen und sonstige Finanzauszahlungen						
14	- Transferzahlungen						
15	- Sonstige Auszahlungen	326.824,32	471.000,00		381.177,37	-89.822,63	
16	= Auszahlg. a. lfd. Verwaltungstätigk.	1.192.626,28	1.620.500,00		1.472.699,74	-147.800,26	
17	= Saldo aus lfd. Verwaltungstätigkeit (Z. 9 u.16)	-405.185,18	1.679.500,00		2.316.003,38	636.503,38	
18	+ Zuwendungen für Invest.maßnahmen						
19	+ Einzahlg. a. d. Veräußerg. v. Sachanlagen	15.205,00					
20	+ Einzahlg. a. d. Veräußerg. v. Finanzanlagen						
21	+ Einzahlg. a. Beiträgen u. ä. Entgelten						
22	+ Sonstige Investitionseinzahlungen						
23	= Einzahlungen aus Investitionstätigkeit	15.205,00					
24	- Auszahlg. f.d. Erwerb von Grdst. und Gebäuden						
25	- Auszahlg. f. Baumaßnahmen						
26	- Auszahlg. f.d.Erwerb v.bewegl. Anlagevermögen	42.765,29	67.700,00		16.198,89	-51.501,11	
27	- Auszahlg. f.d. Erwerb v. Finanzanlagen						
28	- Auszahlg. v. aktivierbaren Zuwendungen						
29	- Sonstige Investitionsauszahlungen						
30	= Auszahlungen aus Investitionstätigkeit	42.765,29	67.700,00		16.198,89	-51.501,11	
31	= Saldo aus Invest.tätigk. (23 und 30)	-27.560,29	-67.700,00		-16.198,89	51.501,11	
32	= Finanzmittelübersch./-fehlbetr. (17u.31)	-432.745,47	1.611.800,00		2.299.804,49	688.004,49	
33	+ Einz.Aufn.u.Rückfl.v.Kred.f.Inv.u.wirt.gl.R.ve.						
34	+ Einz. Aufn. u. Rückfl.v.Kred.z.Liquiditätssich.						
35	- Ausz.Tilg.u.Gew.v.Kred.f.Inv.u.wirt.gl.R						
36	- Ausz. Tilg. u. Gew. v. Kred.z.Liquiditätssich.						
37	= Saldo aus Finanzierungstätigkeit						
38	= Änd. d. Best. an eig.Finanzmit.(32u.37)	-432.745,47	1.611.800,00		2.299.804,49	688.004,49	
39	+ Anfangsbestand an Finanzmitteln						
40	+ Bestand an fremden Finanzmitteln						
41	= Liquide Mittel (Zeilen 38 und 39)	-432.745,47	1.611.800,00		2.299.804,49	688.004,49	

Jahresabschluss 2024

Investitionen Produkt 0212710 Rettungsdienst				
Stadt Herzogenrath				
Nr. Bezeichnung	Ergebnis des Vorjahres	Fortgeschriebener Ansatz des Haushaltsjahres	Ist-Ergebnis des Haushaltsjahres	Vergleich Ansatz/Ist
OBERHALB der festgelegten Wertgrenze				
I171KFZ004 Beschaffung Krankentransportwagen Typ B 19 + Einzahlg. a.d. Veräußerg. v. Sachanlagen	-7.212,35 7.212,35			
I1837BUG12 B. u. G. Rettungsdienst 26 - Auszahlg. f.d.Erwerb v. bewegl. Anlagevermögen	5.540,19 5.540,19	4.700,00 4.700,00	9.094,06 9.094,06	-4.394,06 -4.394,06
I2432BUG02 Betriebs- und Geschäftsausstattung Rettungsdienst 26 - Auszahlg. f.d.Erwerb v. bewegl. Anlagevermögen		30.000,00 30.000,00	7.104,83 7.104,83	22.895,17 22.895,17
Summe	-1.672,16	34.700,00	16.198,89	18.501,11
UNTERHALB oder gleich der festgelegten Wertgrenze				
Summe	37.224,10	33.000,00		33.000,00
Gesamtsumme	35.551,94	67.700,00	16.198,89	51.501,11

Jahresabschluss 2024

Teilergebnisrechnung Produkt 0212810 Bevölkerungsschutz

Stadt Herzogenrath

Nr.	Ertrags- und Aufwandsarten	Ergebnis des Vorjahres	Fortgeschriebener Ansatz des Haushaltsjahres	davon Ermächtigungsübertragungen aus dem Vorjahr	IST-Ergebnis des Haushaltsjahres	Vergleich Ansatz/Ist	Ermächtigungsübertragungen in das Folgejahr
01	Steuern und ähnliche Abgaben						
02	+ Zuwendungen und allgemeine Umlagen	195,24	4.500,00		212,98	-4.287,02	
03	+ Sonstige Transfererträge						
04	+ Öffentlich-rechtliche Leistungsentgelte						
05	+ Privatrechtliche Leistungsentgelte						
06	+ Kostenerstattungen und Kostenumlagen						
07	+ Sonstige ordentliche Erträge						
08	+ Aktivierte Eigenleistungen						
09	+/- Bestandsveränderungen						
10	= Ordentliche Erträge	195,24	4.500,00		212,98	-4.287,02	
11	- Personalaufwendungen						
12	- Versorgungsaufwendungen						
13	- Aufwend. für Sach- und Dienstleistungen						
14	- Bilanzielle Abschreibungen	346,02			665,30	665,30	
15	- Transferaufwendungen						
16	- Sonstige ordentliche Aufwendungen	3.698,23	7.800,00		39,92	-7.760,08	
17	= Ordentliche Aufwendungen	4.044,25	7.800,00		705,22	-7.094,78	
18	= Ordentliches Ergebnis (= Zeilen 10 und 17)	-3.849,01	-3.300,00		-492,24	2.807,76	
19	+ Finanzerträge						
20	- Zinsen und sonstige Finanzaufwendungen						
21	= Finanzergebnis (= Zeilen 19 und 20)						
22	= Ergebnis der ffd. Verwaltungstätigk. (18 und 21)	-3.849,01	-3.300,00		-492,24	2.807,76	
23	+ Außerordentliche Erträge						
24	- Außerordentliche Aufwendungen						
25	= Außerordentliches Ergebnis (= Zeilen 23 und 24)						
26	= Ergebnis -vor Berück. int. Leist.bez.- (22 und 25)	-3.849,01	-3.300,00		-492,24	2.807,76	
27	+ Erträge aus internen Leistungsbeziehungen						
28	- Aufwendungen aus internen Leistungsbeziehungen						
29	= Teilergebnis (= Zeilen 26, 27, 28)	-3.849,01	-3.300,00		-492,24	2.807,76	
30	- Globaler Minderaufwand						
31	= Teilergebnis n. Abz. glob. Min.aufw. (=Z 29 u. 30)	-3.849,01	-3.300,00		-492,24	2.807,76	

Jahresabschluss 2024

Teilfinanzrechnung Produkt 0212810 Bevölkerungsschutz

Stadt Herzogenrath

Nr.	Ein- und Auszahlungsarten	Ergebnis des Vorjahres	Fortgeschriebener Ansatz des Haushaltsjahres	davon Ermächtigungsübertragungen aus dem Vorjahr	IST-Ergebnis des Haushaltsjahres	Vergleich Ansatz/Ist	Ermächtigungsübertragungen in das Folgejahr
01	Steuern und ähnliche Abgaben						
02	+ Zuwendungen und allgemeine Umlagen						
03	+ Sonstige Transfereinzahlungen						
04	+ Öffentlich-rechtliche Leistungsentgelte						
05	+ Privatrechtliche Leistungsentgelte						
06	+ Kostenerstattungen, Kostenumlagen						
07	+ Sonstige Einzahlungen						
08	+ Zinsen und sonstige Finanzeinzahlungen						
09	= Einzahlg. a. lfd. Verwaltungstätigk.						
10	- Personalauszahlungen						
11	- Versorgungsauszahlungen						
12	- Ausz. für Sach- und Dienstleistungen						
13	- Zinsen und sonstige Finanzauszahlungen						
14	- Transferzahlungen						
15	- Sonstige Auszahlungen	3.817,23	7.700,00			-7.700,00	
16	= Auszahlg. a. lfd. Verwaltungstätigk.	3.817,23	7.700,00			-7.700,00	
17	= Saldo aus lfd. Verwaltungstätigkeit (Z. 9 u.16)	-3.817,23	-7.700,00			7.700,00	
18	+ Zuwendungen für Invest.maßnahmen						
19	+ Einzahlg. a. d. Veräußerg. v. Sachanlagen						
20	+ Einzahlg. a. d. Veräußerg. v. Finanzanlagen						
21	+ Einzahlg. a. Beiträgen u. ä. Entgelten						
22	+ Sonstige Investitionseinzahlungen						
23	= Einzahlungen aus Investitionstätigkeit						
24	- Auszahlg. f.d. Erwerb von Grdst. und Gebäuden						
25	- Auszahlg. f. Baumaßnahmen						
26	- Auszahlg. f.d.Erwerb v.bewegl. Anlagevermögen	7.717,94	10.000,00			-10.000,00	
27	- Auszahlg. f.d. Erwerb v. Finanzanlagen						
28	- Auszahlg. v. aktivierbaren Zuwendungen						
29	- Sonstige Investitionsauszahlungen						
30	= Auszahlungen aus Investitionstätigkeit	7.717,94	10.000,00			-10.000,00	
31	= Saldo aus Invest.tätigk. (23 und 30)	-7.717,94	-10.000,00			10.000,00	
32	= Finanzmittelübersch./-fehlbetr. (17u.31)	-11.535,17	-17.700,00			17.700,00	
33	+ Einz.Aufn.u.Rückfl.v.Kred.f.Inv.u.wirt.gl.R.ve.						
34	+ Einz. Aufn. u. Rückfl.v.Kred.z.Liquiditätssich.						
35	- Ausz.Tilg.u.Gew.v.Kred.f.Inv.u.wirt.gl.R						
36	- Ausz. Tilg. u. Gew. v. Kred.z.Liquiditätssich.						
37	= Saldo aus Finanzierungstätigkeit						
38	= Änd. d. Best. an eig.Finanzmit.(32u.37)	-11.535,17	-17.700,00			17.700,00	
39	+ Anfangsbestand an Finanzmitteln						
40	+ Bestand an fremden Finanzmitteln						
41	= Liquide Mittel (Zeilen 38 und 39)	-11.535,17	-17.700,00			17.700,00	

Jahresabschluss 2024

Investitionen Produkt 0212810 Bevölkerungsschutz				
Stadt Herzogenrath				
Nr. Bezeichnung	Ergebnis des Vorjahres	Fortgeschriebener Ansatz des Haushaltsjahres	Ist-Ergebnis des Haushaltsjahres	Vergleich Ansatz/Ist
OBERHALB der festgelegten Wertgrenze				
I2432BUG03 Betriebs- und Geschäftsausstattung Bevölkerungss.		10.000,00		10.000,00
26 - Auszahlg. f.d.Erwerb v. bewegl. Anlagevermögen		10.000,00		10.000,00
Summe		10.000,00		10.000,00
UNTERHALB oder gleich der festgelegten Wertgrenze				
Summe	7.717,94			
Gesamtsumme	7.717,94	10.000,00		10.000,00

Jahresabschluss 2024

Teilergebnisrechnung Produkt 0321110 Grundschulen

Stadt Herzogenrath

Nr.	Ertrags- und Aufwandsarten	Ergebnis des Vorjahres	Fortgeschriebener Ansatz des Haushaltsjahres	davon Ermächtigungsübertragungen aus dem Vorjahr	IST-Ergebnis des Haushaltsjahres	Vergleich Ansatz/Ist	Ermächtigungsübertragungen in das Folgejahr
01	Steuern und ähnliche Abgaben						
02	+ Zuwendungen und allgemeine Umlagen	2.639.979,45	2.493.600,00		3.145.795,42	652.195,42	
03	+ Sonstige Transfererträge						
04	+ Öffentlich-rechtliche Leistungsentgelte	1.143.830,50	1.080.700,00		1.286.024,25	205.324,25	
05	+ Privatrechtliche Leistungsentgelte	12.538,00	14.600,00		5.193,91	-9.406,09	
06	+ Kostenerstattungen und Kostenumlagen	56.295,40			226,79	226,79	
07	+ Sonstige ordentliche Erträge	39.153,38			18.491,73	18.491,73	
08	+ Aktivierte Eigenleistungen						
09	+/- Bestandsveränderungen						
10	= Ordentliche Erträge	3.891.796,73	3.588.900,00		4.455.732,10	866.832,10	
11	- Personalaufwendungen	577.519,93	644.800,00		602.570,24	-42.229,76	
12	- Versorgungsaufwendungen						
13	- Aufwend. für Sach- und Dienstleistungen	3.853.997,93	3.945.900,00		4.430.707,67	484.807,67	
14	- Bilanzielle Abschreibungen	765.741,03	567.400,00		775.963,36	208.563,36	
15	- Transferaufwendungen	174.069,96			1.140,38	1.140,38	
16	- Sonstige ordentliche Aufwendungen	573.846,56	724.300,00		556.714,74	-167.585,26	
17	= Ordentliche Aufwendungen	5.945.175,41	5.882.400,00		6.367.096,39	484.696,39	
18	= Ordentliches Ergebnis (= Zeilen 10 und 17)	-2.053.378,68	-2.293.500,00		-1.911.364,29	382.135,71	
19	+ Finanzerträge						
20	- Zinsen und sonstige Finanzaufwendungen						
21	= Finanzergebnis (= Zeilen 19 und 20)						
22	= Ergebnis der lfd. Verwaltungstätigk. (18 und 21)	-2.053.378,68	-2.293.500,00		-1.911.364,29	382.135,71	
23	+ Außerordentliche Erträge						
24	- Außerordentliche Aufwendungen						
25	= Außerordentliches Ergebnis (= Zeilen 23 und 24)						
26	= Ergebnis -vor Berück. int. Leist.bez.- (22 und 25)	-2.053.378,68	-2.293.500,00		-1.911.364,29	382.135,71	
27	+ Erträge aus internen Leistungsbeziehungen						
28	- Aufwendungen aus internen Leistungsbeziehungen	1.074.286,72	1.138.900,00		1.146.538,76	7.638,76	
29	= Teilergebnis (= Zeilen 26, 27, 28)	-3.127.665,40	-3.432.400,00		-3.057.903,05	374.496,95	
30	- Globaler Minderaufwand						
31	= Teilergebnis n. Abz. glob. Min.aufw. (=Z 29 u. 30)	-3.127.665,40	-3.432.400,00		-3.057.903,05	374.496,95	

Jahresabschluss 2024

Teilfinanzrechnung Produkt 0321110 Grundschulen							
Stadt Herzogenrath							
Nr.	Ein- und Auszahlungsarten	Ergebnis des Vorjahres	Fortgeschriebener Ansatz des Haushaltsjahres	davon Ermächtigungsübertragungen aus dem Vorjahr	IST-Ergebnis des Haushaltsjahres	Vergleich Ansatz/Ist	Ermächtigungsübertragungen in das Folgejahr
01	Steuern und ähnliche Abgaben						
02	+ Zuwendungen und allgemeine Umlagen	2.247.677,65	2.034.300,00		2.275.989,73	241.689,73	
03	+ Sonstige Transfereinzahlungen						
04	+ Öffentlich-rechtliche Leistungsentgelte	1.116.348,08	1.080.700,00		1.278.057,25	197.357,25	
05	+ Privatrechtliche Leistungsentgelte	11.488,00	14.600,00		-984,15	-15.584,15	
06	+ Kostenerstattungen, Kostenumlagen	432,54			56.417,80	56.417,80	
07	+ Sonstige Einzahlungen	31.738,67			22.460,61	22.460,61	
08	+ Zinsen und sonstige Finanzeinzahlungen						
09	= Einzahlg. a. lfd. Verwaltungstätigk.	3.407.684,94	3.129.600,00		3.631.941,24	502.341,24	
10	- Personalauszahlungen	583.365,69	652.100,00		609.092,79	-43.007,21	
11	- Versorgungsauszahlungen						
12	- Ausz. für Sach- und Dienstleistungen	3.831.917,68	3.945.000,00		4.291.220,36	346.220,36	
13	- Zinsen und sonstige Finanzauszahlungen						
14	- Transferzahlungen	169.725,76			56.610,38	56.610,38	
15	- Sonstige Auszahlungen	574.868,26	722.500,00		553.313,81	-169.186,19	
16	= Auszahlg. a. lfd. Verwaltungstätigk.	5.159.877,39	5.319.600,00		5.510.237,34	190.637,34	
17	= Saldo aus lfd. Verwaltungstätigkeit (Z. 9 u.16)	-1.752.192,45	-2.190.000,00		-1.878.296,10	311.703,90	
18	+ Zuwendungen für Invest.maßnahmen	58.557,25			107.612,46	107.612,46	
19	+ Einzahlg. a. d. Veräußerg. v. Sachanlagen						
20	+ Einzahlg. a. d. Veräußerg. v. Finanzanlagen						
21	+ Einzahlg. a. Beiträgen u. ä. Entgelten						
22	+ Sonstige Investitionseinzahlungen						
23	= Einzahlungen aus Investitionstätigkeit	58.557,25			107.612,46	107.612,46	
24	- Auszahlg. f.d. Erwerb von Grdst. und Gebäuden	30.380,70			2.451,40	2.451,40	
25	- Auszahlg. f. Baumaßnahmen		430.900,00		6.455,00	-424.445,00	50.000,00
26	- Auszahlg. f.d.Erwerb v.bewegl. Anlagevermögen	44.630,95	271.000,00		85.945,47	-185.054,53	128.209,00
27	- Auszahlg. f.d. Erwerb v. Finanzanlagen						
28	- Auszahlg. v. aktivierbaren Zuwendungen						
29	- Sonstige Investitionsauszahlungen						
30	= Auszahlungen aus Investitionstätigkeit	75.011,65	701.900,00		94.851,87	-607.048,13	178.209,00
31	= Saldo aus Invest.tätigk. (23 und 30)	-16.454,40	-701.900,00		12.760,59	714.660,59	-178.209,00
32	= Finanzmittelübersch./-fehlbetr. (17u.31)	-1.768.646,85	-2.891.900,00		-1.865.535,51	1.026.364,49	-178.209,00
33	+ Einz.Aufn.u.Rückfl.v.Kred.f.Inv.u.wirt.gl.R.ve.						
34	+ Einz. Aufn. u. Rückfl.v.Kred.z.Liquiditätssich.						
35	- Ausz.Tilg.u.Gew.v.Kred.f.Inv.u.wirt.gl.R						
36	- Ausz. Tilg. u. Gew. v. Kred.z.Liquiditätssich.						
37	= Saldo aus Finanzierungstätigkeit						
38	= Änd. d. Best. an eig.Finanzmit.(32u.37)	-1.768.646,85	-2.891.900,00		-1.865.535,51	1.026.364,49	-178.209,00
39	+ Anfangsbestand an Finanzmitteln						
40	+ Bestand an fremden Finanzmitteln	-126.140,90			-140.181,96	-140.181,96	
41	= Liquide Mittel (Zeilen 38 und 39)	-1.894.787,75	-2.891.900,00		-2.005.717,47	886.182,53	-178.209,00

Jahresabschluss 2024

Investitionen Produkt 0321110 Grundschulen				
Stadt Herzogenrath				
Nr. Bezeichnung	Ergebnis des Vorjahres	Fortgeschriebener Ansatz des Haushaltsjahres	Ist-Ergebnis des Haushaltsjahres	Vergleich Ansatz/Ist
OBERHALB der festgelegten Wertgrenze				
I1840BUG39 Hardware MEP Dietrich-Bonhoeffer-Schule 26 - Auszahlg. f.d.Erwerb v. bewegl. Anlagevermögen		6.100,00 6.100,00	8.003,15 8.003,15	-1.903,15 -1.903,15
I1965ABH12 Brandschutz GS Dietrich-Bonhoeffer-Straße 24 - Auszahlg. f.d. Erwerb von Grdst. und Gebäuden			2.451,40 2.451,40	-2.451,40 -2.451,40
I2265ABH03 Umsetzung Digitalpakt GS Klinkheide 18 + Zuwendungen für Invest.maßnahmen			-42.777,03 42.777,03	42.777,03 -42.777,03
I2265ABH09 Umsetzung Digitalpakt Dietrich-Bonhoeffer-Schule 18 + Zuwendungen für Invest.maßnahmen			-64.835,43 64.835,43	64.835,43 -64.835,43
I2365ABH02 Installation PV-Anlage GS Dietrich-Bonhoeffer-Str. 25 - Auszahlg. f. Baumaßnahmen			743,00 743,00	-743,00 -743,00
I2460ABH01 Brandschutz Grundschule In der Leer 25 - Auszahlg. f. Baumaßnahmen		50.000,00 50.000,00		50.000,00 50.000,00
I2460ABH14 Photovoltaikanlage Grundschule Leonhardstr. 25 - Auszahlg. f. Baumaßnahmen		150.000,00 150.000,00		150.000,00 150.000,00
I2460ABH17 Umbau OGS-Räume Dietrich-Bonhoeffer GS 25 - Auszahlg. f. Baumaßnahmen		200.000,00 200.000,00		200.000,00 200.000,00
I2460ABH33 Photovoltaikanlage Turnhalle An der Waidmühl 25 - Auszahlg. f. Baumaßnahmen			2.856,00 2.856,00	-2.856,00 -2.856,00
I2460BUG28 Küche Grundschule In der Leer 26 - Auszahlg. f.d.Erwerb v. bewegl. Anlagevermögen		57.000,00 57.000,00		57.000,00 57.000,00
Summe		463.100,00	-93.558,91	556.658,91
PSEUDO Pseudo-Invest-Nr.				
I9999BAG01 Bilanzabgang/ Verkauf 18 + Zuwendungen für Invest.maßnahmen		62.535,96 -62.535,96		
UNTERHALB oder gleich der festgelegten Wertgrenze				
Summe		61.824,92	195.800,00	80.798,32
Gesamtsumme		124.360,88	658.900,00	-12.760,59

Jahresabschluss 2024

Teilergebnisrechnung Produkt 0321210 Hauptschule

Stadt Herzogenrath

Nr.	Ertrags- und Aufwandsarten	Ergebnis des Vorjahres	Fortgeschriebener Ansatz des Haushaltsjahres	davon Ermächtigungsübertragungen aus dem Vorjahr	IST-Ergebnis des Haushaltsjahres	Vergleich Ansatz/Ist	Ermächtigungsübertragungen in das Folgejahr
01	Steuern und ähnliche Abgaben						
02	+ Zuwendungen und allgemeine Umlagen						
03	+ Sonstige Transfererträge						
04	+ Öffentlich-rechtliche Leistungsentgelte						
05	+ Privatrechtliche Leistungsentgelte						
06	+ Kostenerstattungen und Kostenumlagen						
07	+ Sonstige ordentliche Erträge						
08	+ Aktivierte Eigenleistungen						
09	+/- Bestandsveränderungen						
10	= Ordentliche Erträge						
11	- Personalaufwendungen						
12	- Versorgungsaufwendungen						
13	- Aufwend. für Sach- und Dienstleistungen						
14	- Bilanzielle Abschreibungen						
15	- Transferaufwendungen						
16	- Sonstige ordentliche Aufwendungen						
17	= Ordentliche Aufwendungen						
18	= Ordentliches Ergebnis (= Zeilen 10 und 17)						
19	+ Finanzerträge						
20	- Zinsen und sonstige Finanzaufwendungen						
21	= Finanzergebnis (= Zeilen 19 und 20)						
22	= Ergebnis der lfd. Verwaltungstätigk. (18 und 21)						
23	+ Außerordentliche Erträge						
24	- Außerordentliche Aufwendungen						
25	= Außerordentliches Ergebnis (= Zeilen 23 und 24)						
26	= Ergebnis -vor Berück. int. Leist.bez.- (22 und 25)						
27	+ Erträge aus internen Leistungsbeziehungen						
28	- Aufwendungen aus internen Leistungsbeziehungen						
29	= Teilergebnis (= Zeilen 26, 27, 28)						
30	- Globaler Minderaufwand						
31	= Teilergebnis n. Abz. glob. Min.aufw. (=Z 29 u. 30)						

Jahresabschluss 2024

Teilfinanzrechnung Produkt 0321210 Hauptschule							
Stadt Herzogenrath							
Nr.	Ein- und Auszahlungsarten	Ergebnis des Vorjahres	Fortgeschriebener Ansatz des Haushaltsjahres	davon Ermächtigungsübertragungen aus dem Vorjahr	IST-Ergebnis des Haushaltsjahres	Vergleich Ansatz/Ist	Ermächtigungsübertragungen in das Folgejahr
01	Steuern und ähnliche Abgaben						
02	+ Zuwendungen und allgemeine Umlagen						
03	+ Sonstige Transfereinzahlungen						
04	+ Öffentlich-rechtliche Leistungsentgelte						
05	+ Privatrechtliche Leistungsentgelte						
06	+ Kostenerstattungen, Kostenumlagen						
07	+ Sonstige Einzahlungen						
08	+ Zinsen und sonstige Finanzeinzahlungen						
09	= Einzahlg. a. lfd. Verwaltungstätigk.						
10	- Personalauszahlungen						
11	- Versorgungsauszahlungen						
12	- Ausz. für Sach- und Dienstleistungen						
13	- Zinsen und sonstige Finanzauszahlungen						
14	- Transferzahlungen						
15	- Sonstige Auszahlungen	25,93			25,93	25,93	
16	= Auszahlg. a. lfd. Verwaltungstätigk.	25,93			25,93	25,93	
17	= Saldo aus lfd. Verwaltungstätigkeit (Z. 9 u.16)	-25,93			-25,93	-25,93	
18	+ Zuwendungen für Invest.maßnahmen						
19	+ Einzahlg. a. d. Veräußerg. v. Sachanlagen						
20	+ Einzahlg. a. d. Veräußerg. v. Finanzanlagen						
21	+ Einzahlg. a. Beiträgen u. ä. Entgelten						
22	+ Sonstige Investitionseinzahlungen						
23	= Einzahlungen aus Investitionstätigkeit						
24	- Auszahlg. f.d. Erwerb von Grdst. und Gebäuden						
25	- Auszahlg. f. Baumaßnahmen						
26	- Auszahlg. f.d.Erwerb v.bewegl. Anlagevermögen						
27	- Auszahlg. f.d. Erwerb v. Finanzanlagen						
28	- Auszahlg. v. aktivierbaren Zuwendungen						
29	- Sonstige Investitionsauszahlungen						
30	= Auszahlungen aus Investitionstätigkeit						
31	= Saldo aus Invest.tätigk. (23 und 30)						
32	= Finanzmittelübersch./-fehlbetr. (17u.31)	-25,93			-25,93	-25,93	
33	+ Einz.Aufn.u.Rückfl.v.Kred.f.Inv.u.wirt.gl.R.ve.						
34	+ Einz. Aufn. u. Rückfl.v.Kred.z.Liquiditätssich.						
35	- Ausz.Tilg.u.Gew.v.Kred.f.Inv.u.wirt.gl.R						
36	- Ausz. Tilg. u. Gew. v. Kred.z.Liquiditätssich.						
37	= Saldo aus Finanzierungstätigkeit						
38	= Änd. d. Best. an eig.Finanzmit.(32u.37)	-25,93			-25,93	-25,93	
39	+ Anfangsbestand an Finanzmitteln						
40	+ Bestand an fremden Finanzmitteln	150,00			150,00	150,00	
41	= Liquide Mittel (Zeilen 38 und 39)	124,07			124,07	124,07	

Jahresabschluss 2024

Teilergebnisrechnung Produkt 0321510 Realschule

Stadt Herzogenrath

Nr.	Ertrags- und Aufwandsarten	Ergebnis des Vorjahres	Fortgeschriebener Ansatz des Haushaltsjahres	davon Ermächtigungsübertragungen aus dem Vorjahr	IST-Ergebnis des Haushaltsjahres	Vergleich Ansatz/Ist	Ermächtigungsübertragungen in das Folgejahr
01	Steuern und ähnliche Abgaben						
02	+ Zuwendungen und allgemeine Umlagen						
03	+ Sonstige Transfererträge						
04	+ Öffentlich-rechtliche Leistungsentgelte						
05	+ Privatrechtliche Leistungsentgelte						
06	+ Kostenerstattungen und Kostenumlagen						
07	+ Sonstige ordentliche Erträge						
08	+ Aktivierte Eigenleistungen						
09	+/- Bestandsveränderungen						
10	= Ordentliche Erträge						
11	- Personalaufwendungen						
12	- Versorgungsaufwendungen						
13	- Aufwend. für Sach- und Dienstleistungen						
14	- Bilanzielle Abschreibungen						
15	- Transferaufwendungen						
16	- Sonstige ordentliche Aufwendungen						
17	= Ordentliche Aufwendungen						
18	= Ordentliches Ergebnis (= Zeilen 10 und 17)						
19	+ Finanzerträge						
20	- Zinsen und sonstige Finanzaufwendungen						
21	= Finanzergebnis (= Zeilen 19 und 20)						
22	= Ergebnis der lfd. Verwaltungstätigk. (18 und 21)						
23	+ Außerordentliche Erträge						
24	- Außerordentliche Aufwendungen						
25	= Außerordentliches Ergebnis (= Zeilen 23 und 24)						
26	= Ergebnis -vor Berück. int. Leist.bez.- (22 und 25)						
27	+ Erträge aus internen Leistungsbeziehungen						
28	- Aufwendungen aus internen Leistungsbeziehungen						
29	= Teilergebnis (= Zeilen 26, 27, 28)						
30	- Globaler Minderaufwand						
31	= Teilergebnis n. Abz. glob. Min.aufw. (=Z 29 u. 30)						

Jahresabschluss 2024

Teilfinanzrechnung Produkt 0321510 Realschule							
Stadt Herzogenrath							
Nr.	Ein- und Auszahlungsarten	Ergebnis des Vorjahres	Fortgeschriebener Ansatz des Haushaltsjahres	davon Ermächtigungsübertragungen aus dem Vorjahr	IST-Ergebnis des Haushaltsjahres	Vergleich Ansatz/Ist	Ermächtigungsübertragungen in das Folgejahr
01	Steuern und ähnliche Abgaben						
02	+ Zuwendungen und allgemeine Umlagen						
03	+ Sonstige Transfereinzahlungen						
04	+ Öffentlich-rechtliche Leistungsentgelte						
05	+ Privatrechtliche Leistungsentgelte						
06	+ Kostenerstattungen, Kostenumlagen						
07	+ Sonstige Einzahlungen						
08	+ Zinsen und sonstige Finanzeinzahlungen						
09	= Einzahlg. a. lfd. Verwaltungstätigk.						
10	- Personalauszahlungen						
11	- Versorgungsauszahlungen						
12	- Ausz. für Sach- und Dienstleistungen						
13	- Zinsen und sonstige Finanzauszahlungen						
14	- Transferzahlungen						
15	- Sonstige Auszahlungen	25,93			25,93	25,93	
16	= Auszahlg. a. lfd. Verwaltungstätigk.	25,93			25,93	25,93	
17	= Saldo aus lfd. Verwaltungstätigkeit (Z. 9 u.16)	-25,93			-25,93	-25,93	
18	+ Zuwendungen für Invest.maßnahmen						
19	+ Einzahlg. a. d. Veräußerg. v. Sachanlagen						
20	+ Einzahlg. a. d. Veräußerg. v. Finanzanlagen						
21	+ Einzahlg. a. Beiträgen u. ä. Entgelten						
22	+ Sonstige Investitionseinzahlungen						
23	= Einzahlungen aus Investitionstätigkeit						
24	- Auszahlg. f.d. Erwerb von Grdst. und Gebäuden						
25	- Auszahlg. f. Baumaßnahmen						
26	- Auszahlg. f.d.Erwerb v.bewegl. Anlagevermögen						
27	- Auszahlg. f.d. Erwerb v. Finanzanlagen						
28	- Auszahlg. v. aktivierbaren Zuwendungen						
29	- Sonstige Investitionsauszahlungen						
30	= Auszahlungen aus Investitionstätigkeit						
31	= Saldo aus Invest.tätigk. (23 und 30)						
32	= Finanzmittelübersch./-fehlbetr. (17u.31)	-25,93			-25,93	-25,93	
33	+ Einz.Aufn.u.Rückfl.v.Kred.f.Inv.u.wirt.gl.R.ve.						
34	+ Einz. Aufn. u. Rückfl.v.Kred.z.Liquiditätssich.						
35	- Ausz.Tilg.u.Gew.v.Kred.f.Inv.u.wirt.gl.R						
36	- Ausz. Tilg. u. Gew. v. Kred.z.Liquiditätssich.						
37	= Saldo aus Finanzierungstätigkeit						
38	= Änd. d. Best. an eig.Finanzmit.(32u.37)	-25,93			-25,93	-25,93	
39	+ Anfangsbestand an Finanzmitteln						
40	+ Bestand an fremden Finanzmitteln						
41	= Liquide Mittel (Zeilen 38 und 39)	-25,93			-25,93	-25,93	

Jahresabschluss 2024

Teilergebnisrechnung Produkt 0321710 Gymnasium

Stadt Herzogenrath

Nr.	Ertrags- und Aufwandsarten	Ergebnis des Vorjahres	Fortgeschriebener Ansatz des Haushaltsjahres	davon Ermächtigungsübertragungen aus dem Vorjahr	IST-Ergebnis des Haushaltsjahres	Vergleich Ansatz/Ist	Ermächtigungsübertragungen in das Folgejahr
01	Steuern und ähnliche Abgaben						
02	+ Zuwendungen und allgemeine Umlagen	588.604,84	604.200,00		782.178,51	177.978,51	
03	+ Sonstige Transfererträge						
04	+ Öffentlich-rechtliche Leistungsentgelte						
05	+ Privatrechtliche Leistungsentgelte	7.425,12	6.700,00		8.824,04	2.124,04	
06	+ Kostenerstattungen und Kostenumlagen	36.497,36	144.800,00		148.586,25	3.786,25	
07	+ Sonstige ordentliche Erträge	11.414,56			19.634,12	19.634,12	
08	+ Aktivierte Eigenleistungen						
09	+/- Bestandsveränderungen						
10	= Ordentliche Erträge	643.941,88	755.700,00		959.222,92	203.522,92	
11	- Personalaufwendungen	123.825,54	133.300,00		129.049,03	-4.250,97	
12	- Versorgungsaufwendungen						
13	- Aufwend. für Sach- und Dienstleistungen	872.064,06	724.200,00		794.167,13	69.967,13	
14	- Bilanzielle Abschreibungen	628.043,97	642.700,00		625.955,13	-16.744,87	
15	- Transferaufwendungen	130.922,47	94.000,00		94.220,00	220,00	
16	- Sonstige ordentliche Aufwendungen	201.041,46	207.600,00		199.371,82	-8.228,18	
17	= Ordentliche Aufwendungen	1.955.897,50	1.801.800,00		1.842.763,11	40.963,11	
18	= Ordentliches Ergebnis (= Zeilen 10 und 17)	-1.311.955,62	-1.046.100,00		-883.540,19	162.559,81	
19	+ Finanzerträge						
20	- Zinsen und sonstige Finanzaufwendungen						
21	= Finanzergebnis (= Zeilen 19 und 20)						
22	= Ergebnis der ffd. Verwaltungstätigk. (18 und 21)	-1.311.955,62	-1.046.100,00		-883.540,19	162.559,81	
23	+ Außerordentliche Erträge						
24	- Außerordentliche Aufwendungen						
25	= Außerordentliches Ergebnis (= Zeilen 23 und 24)						
26	= Ergebnis -vor Berück. int. Leist.bez.- (22 und 25)	-1.311.955,62	-1.046.100,00		-883.540,19	162.559,81	
27	+ Erträge aus internen Leistungsbeziehungen						
28	- Aufwendungen aus internen Leistungsbeziehungen	469.950,90	478.300,00		477.068,76	-1.231,24	
29	= Teilergebnis (= Zeilen 26, 27, 28)	-1.781.906,52	-1.524.400,00		-1.360.608,95	163.791,05	
30	- Globaler Minderaufwand						
31	= Teilergebnis n. Abz. glob. Min.aufw. (=Z 29 u. 30)	-1.781.906,52	-1.524.400,00		-1.360.608,95	163.791,05	

Jahresabschluss 2024

Teilfinanzrechnung Produkt 0321710 Gymnasium							
Stadt Herzogenrath							
Nr.	Ein- und Auszahlungsarten	Ergebnis des Vorjahres	Fortgeschriebener Ansatz des Haushaltsjahres	davon Ermächtigungsübertragungen aus dem Vorjahr	IST-Ergebnis des Haushaltsjahres	Vergleich Ansatz/Ist	Ermächtigungsübertragungen in das Folgejahr
01	Steuern und ähnliche Abgaben						
02	+ Zuwendungen und allgemeine Umlagen	168.663,99	88.000,00		87.700,00	-300,00	
03	+ Sonstige Transfereinzahlungen						
04	+ Öffentlich-rechtliche Leistungsentgelte						
05	+ Privatrechtliche Leistungsentgelte	6.525,12	6.700,00		8.644,04	1.944,04	
06	+ Kostenerstattungen, Kostenumlagen	72.689,77	144.800,00		110.644,06	-34.155,94	
07	+ Sonstige Einzahlungen	13.773,04			2.495,74	2.495,74	
08	+ Zinsen und sonstige Finanzeinzahlungen						
09	= Einzahlg. a. lfd. Verwaltungstätigk.	261.651,92	239.500,00		209.483,84	-30.016,16	
10	- Personalauszahlungen	125.127,44	135.100,00		130.651,04	-4.448,96	
11	- Versorgungsauszahlungen						
12	- Ausz. für Sach- und Dienstleistungen	862.476,75	724.100,00		566.804,23	-157.295,77	
13	- Zinsen und sonstige Finanzauszahlungen						
14	- Transferzahlungen	82.372,47	94.000,00		144.070,00	50.070,00	
15	- Sonstige Auszahlungen	188.159,12	207.400,00		206.980,47	-419,53	
16	= Auszahlg. a. lfd. Verwaltungstätigk.	1.258.135,78	1.160.600,00		1.048.505,74	-112.094,26	
17	= Saldo aus lfd. Verwaltungstätigkeit (Z. 9 u.16)	-996.483,86	-921.100,00		-839.021,90	82.078,10	
18	+ Zuwendungen für Invest.maßnahmen	321.355,96	293.300,00		358.083,86	64.783,86	
19	+ Einzahlg. a. d. Veräußerg. v. Sachanlagen						
20	+ Einzahlg. a. d. Veräußerg. v. Finanzanlagen						
21	+ Einzahlg. a. Beiträgen u. ä. Entgelten						
22	+ Sonstige Investitionseinzahlungen						
23	= Einzahlungen aus Investitionstätigkeit	321.355,96	293.300,00		358.083,86	64.783,86	
24	- Auszahlg. f.d. Erwerb von Grdst. und Gebäuden						
25	- Auszahlg. f. Baumaßnahmen		293.400,00		3.510,50	-289.889,50	
26	- Auszahlg. f.d.Erwerb v.bewegl. Anlagevermögen	13.363,13	75.300,00		46.713,66	-28.586,34	
27	- Auszahlg. f.d. Erwerb v. Finanzanlagen						
28	- Auszahlg. v. aktivierbaren Zuwendungen						
29	- Sonstige Investitionsauszahlungen						
30	= Auszahlungen aus Investitionstätigkeit	13.363,13	368.700,00		50.224,16	-318.475,84	
31	= Saldo aus Invest.tätigk. (23 und 30)	307.992,83	-75.400,00		307.859,70	383.259,70	
32	= Finanzmittelübersch./-fehlbetr. (17u.31)	-688.491,03	-996.500,00		-531.162,20	465.337,80	
33	+ Einz.Aufn.u.Rückfl.v.Kred.f.Inv.u.wirt.gl.R.ve.						
34	+ Einz. Aufn. u. Rückfl.v.Kred.z.Liquiditätssich.						
35	- Ausz.Tilg.u.Gew.v.Kred.f.Inv.u.wirt.gl.R	-15.446,45			-15.446,45	-15.446,45	
36	- Ausz. Tilg. u. Gew. v. Kred.z.Liquiditätssich.						
37	= Saldo aus Finanzierungstätigkeit	15.446,45			15.446,45	15.446,45	
38	= Änd. d. Best. an eig.Finanzmit.(32u.37)	-673.044,58	-996.500,00		-515.715,75	480.784,25	
39	+ Anfangsbestand an Finanzmitteln						
40	+ Bestand an fremden Finanzmitteln	-34.248,56			-34.386,99	-34.386,99	
41	= Liquide Mittel (Zeilen 38 und 39)	-707.293,14	-996.500,00		-550.102,74	446.397,26	

Jahresabschluss 2024

Investitionen Produkt 0321710 Gymnasium				
Stadt Herzogenrath				
Nr. Bezeichnung	Ergebnis des Vorjahres	Fortgeschriebener Ansatz des Haushaltsjahres	Ist-Ergebnis des Haushaltsjahres	Vergleich Ansatz/Ist
OBERHALB der festgelegten Wertgrenze				
I1840BUG41 B. u. G. Gymnasium	8.644,59	8.000,00	1.784,99	6.215,01
26 - Auszahlg. f.d.Erwerb v. bewegl. Anlagevermögen	8.644,59	8.000,00	1.784,99	6.215,01
I1840BUG42 Hardware MEP Gymnasium	999,00	34.500,00	16.006,31	18.493,69
26 - Auszahlg. f.d.Erwerb v. bewegl. Anlagevermögen	999,00	34.500,00	16.006,31	18.493,69
I2040ABA16 Belastungsausgleich G8/ G9				
18 + Zuwendungen für Invest.maßnahmen		293.300,00		293.300,00
25 - Auszahlg. f. Baumaßnahmen		293.300,00		293.300,00
I2365GEB01 Ausbau Photovoltaikanlage Gymnasium			-38.260,00	38.260,00
18 + Zuwendungen für Invest.maßnahmen			38.260,00	-38.260,00
Summe	9.643,59	42.500,00	-20.468,70	62.968,70
PSEUDO Pseudo-Invest-Nr.				
I9999BZG01 Pseudonummer Bilanzzugang	-295.460,33		-319.823,86	319.823,86
18 + Zuwendungen für Invest.maßnahmen	295.460,33		319.823,86	-319.823,86
UNTERHALB oder gleich der festgelegten Wertgrenze				
Summe	3.719,54	32.900,00	32.432,86	467,14
Gesamtsumme	-282.097,20	75.400,00	-307.859,70	383.259,70

Jahresabschluss 2024

Teilergebnisrechnung Produkt 0321810 Gesamtschulen

Stadt Herzogenrath

Nr.	Ertrags- und Aufwandsarten	Ergebnis des Vorjahres	Fortgeschriebener Ansatz des Haushaltsjahres	davon Ermächtigungsübertragungen aus dem Vorjahr	IST-Ergebnis des Haushaltsjahres	Vergleich Ansatz/Ist	Ermächtigungsübertragungen in das Folgejahr
01	Steuern und ähnliche Abgaben						
02	+ Zuwendungen und allgemeine Umlagen	1.130.207,94	1.201.600,00		1.930.201,15	728.601,15	
03	+ Sonstige Transfererträge						
04	+ Öffentlich-rechtliche Leistungsentgelte						
05	+ Privatrechtliche Leistungsentgelte	17.916,52	14.600,00		16.022,82	1.422,82	
06	+ Kostenerstattungen und Kostenumlagen	25.302,95			286,39	286,39	
07	+ Sonstige ordentliche Erträge	13.962,35			54.952,99	54.952,99	
08	+ Aktivierte Eigenleistungen				1.065,60	1.065,60	
09	+/- Bestandsveränderungen						
10	= Ordentliche Erträge	1.187.389,76	1.216.200,00		2.002.528,95	786.328,95	
11	- Personalaufwendungen	252.631,35	241.800,00		248.247,75	6.447,75	
12	- Versorgungsaufwendungen						
13	- Aufwend. für Sach- und Dienstleistungen	1.432.715,26	1.416.900,00		1.643.639,14	226.739,14	
14	- Bilanzielle Abschreibungen	1.712.108,17	1.727.500,00		1.742.006,43	14.506,43	
15	- Transferaufwendungen	76.525,34	13.000,00		21.548,65	8.548,65	
16	- Sonstige ordentliche Aufwendungen	447.216,04	546.100,00		564.545,11	18.445,11	
17	= Ordentliche Aufwendungen	3.921.196,16	3.945.300,00		4.219.987,08	274.687,08	
18	= Ordentliches Ergebnis (= Zeilen 10 und 17)	-2.733.806,40	-2.729.100,00		-2.217.458,13	511.641,87	
19	+ Finanzerträge						
20	- Zinsen und sonstige Finanzaufwendungen						
21	= Finanzergebnis (= Zeilen 19 und 20)						
22	= Ergebnis der ffd. Verwaltungstätigk. (18 und 21)	-2.733.806,40	-2.729.100,00		-2.217.458,13	511.641,87	
23	+ Außerordentliche Erträge						
24	- Außerordentliche Aufwendungen						
25	= Außerordentliches Ergebnis (= Zeilen 23 und 24)						
26	= Ergebnis -vor Berück. int. Leist.bez.- (22 und 25)	-2.733.806,40	-2.729.100,00		-2.217.458,13	511.641,87	
27	+ Erträge aus internen Leistungsbeziehungen						
28	- Aufwendungen aus internen Leistungsbeziehungen	1.032.471,31	1.068.200,00		1.069.791,91	1.591,91	
29	= Teilergebnis (= Zeilen 26, 27, 28)	-3.766.277,71	-3.797.300,00		-3.287.250,04	510.049,96	
30	- Globaler Minderaufwand						
31	= Teilergebnis n. Abz. glob. Min.aufw. (=Z 29 u. 30)	-3.766.277,71	-3.797.300,00		-3.287.250,04	510.049,96	

Jahresabschluss 2024

Teilfinanzrechnung Produkt 0321810 Gesamtschulen							
Stadt Herzogenrath							
Nr.	Ein- und Auszahlungsarten	Ergebnis des Vorjahres	Fortgeschriebener Ansatz des Haushaltsjahres	davon Ermächtigungsübertragungen aus dem Vorjahr	IST-Ergebnis des Haushaltsjahres	Vergleich Ansatz/Ist	Ermächtigungsübertragungen in das Folgejahr
01	Steuern und ähnliche Abgaben						
02	+ Zuwendungen und allgemeine Umlagen	92.716,54	27.400,00		27.590,16	190,16	
03	+ Sonstige Transfereinzahlungen						
04	+ Öffentlich-rechtliche Leistungsentgelte						
05	+ Privatrechtliche Leistungsentgelte	17.616,52	14.600,00		15.992,82	1.392,82	
06	+ Kostenerstattungen, Kostenumlagen	16.357,28			25.302,95	25.302,95	
07	+ Sonstige Einzahlungen	11.952,16			30.191,79	30.191,79	
08	+ Zinsen und sonstige Finanzeinzahlungen						
09	= Einzahlg. a. lfd. Verwaltungstätigk.	138.642,50	42.000,00		99.077,72	57.077,72	
10	- Personalauszahlungen	255.931,51	244.900,00		251.059,83	6.159,83	
11	- Versorgungsauszahlungen						
12	- Ausz. für Sach- und Dienstleistungen	1.407.361,41	1.416.600,00		1.516.561,46	99.961,46	
13	- Zinsen und sonstige Finanzauszahlungen						
14	- Transferzahlungen	66.856,54	13.000,00		33.325,05	20.325,05	
15	- Sonstige Auszahlungen	444.346,81	545.600,00		503.553,53	-42.046,47	
16	= Auszahlg. a. lfd. Verwaltungstätigk.	2.174.496,27	2.220.100,00		2.304.499,87	84.399,87	
17	= Saldo aus lfd. Verwaltungstätigkeit (Z. 9 u.16)	-2.035.853,77	-2.178.100,00		-2.205.422,15	-27.322,15	
18	+ Zuwendungen für Invest.maßnahmen	121.260,53			127.335,48	127.335,48	
19	+ Einzahlg. a. d. Veräußerg. v. Sachanlagen						
20	+ Einzahlg. a. d. Veräußerg. v. Finanzanlagen						
21	+ Einzahlg. a. Beiträgen u. ä. Entgelten						
22	+ Sonstige Investitionseinzahlungen						
23	= Einzahlungen aus Investitionstätigkeit	121.260,53			127.335,48	127.335,48	
24	- Auszahlg. f.d. Erwerb von Grdst. und Gebäuden		100,00			-100,00	
25	- Auszahlg. f. Baumaßnahmen	2.665,60	1.030.200,00		512.490,70	-517.709,30	332.365,00
26	- Auszahlg. f.d.Erwerb v.bewegl. Anlagevermögen	274.991,94	271.300,00		90.953,15	-180.346,85	125.666,00
27	- Auszahlg. f.d. Erwerb v. Finanzanlagen						
28	- Auszahlg. v. aktivierbaren Zuwendungen						
29	- Sonstige Investitionsauszahlungen						
30	= Auszahlungen aus Investitionstätigkeit	277.657,54	1.301.600,00		603.443,85	-698.156,15	458.031,00
31	= Saldo aus Invest.tätigk. (23 und 30)	-156.397,01	-1.301.600,00		-476.108,37	825.491,63	-458.031,00
32	= Finanzmittelübersch./-fehlbetr. (17u.31)	-2.192.250,78	-3.479.700,00		-2.681.530,52	798.169,48	-458.031,00
33	+ Einz.Aufn.u.Rückfl.v.Kred.f.Inv.u.wirt.gl.R.ve.						
34	+ Einz. Aufn. u. Rückfl.v.Kred.z.Liquiditätssich.						
35	- Ausz.Tilg.u.Gew.v.Kred.f.Inv.u.wirt.gl.R						
36	- Ausz. Tilg. u. Gew. v. Kred.z.Liquiditätssich.						
37	= Saldo aus Finanzierungstätigkeit						
38	= Änd. d. Best. an eig.Finanzmit.(32u.37)	-2.192.250,78	-3.479.700,00		-2.681.530,52	798.169,48	-458.031,00
39	+ Anfangsbestand an Finanzmitteln						
40	+ Bestand an fremden Finanzmitteln	-91.250,45			-92.521,48	-92.521,48	
41	= Liquide Mittel (Zeilen 38 und 39)	-2.283.501,23	-3.479.700,00		-2.774.052,00	705.648,00	-458.031,00

Jahresabschluss 2024

Investitionen Produkt 0321810 Gesamtschulen				
Stadt Herzogenrath				
Nr. Bezeichnung	Ergebnis des Vorjahres	Fortgeschriebener Ansatz des Haushaltsjahres	Ist-Ergebnis des Haushaltsjahres	Vergleich Ansatz/Ist
OBERHALB der festgelegten Wertgrenze				
I1840BUG45 Hardware MEP Europaschule 26 - Auszahlg. f.d.Erwerb v. bewegl. Anlagevermögen		33.400,00 33.400,00	12.004,73 12.004,73	21.395,27 21.395,27
I1840BUG50 Ersteinrichtung Gesamtschule Kohlscheid 26 - Auszahlg. f.d.Erwerb v. bewegl. Anlagevermögen	168.922,55 168.922,55	160.000,00 160.000,00	30.295,94 30.295,94	129.704,06 129.704,06
I1840BUG51 Hardware MEP Gesamtschule Kohlscheid 26 - Auszahlg. f.d.Erwerb v. bewegl. Anlagevermögen		28.800,00 28.800,00	16.205,63 16.205,63	12.594,37 12.594,37
I1940ABA01 Neuausstattung naturwissenschaftl. Ber. Europasch. 25 - Auszahlg. f. Baumaßnahmen 26 - Auszahlg. f.d.Erwerb v. bewegl. Anlagevermögen	9.581,88 9.581,88	280.000,00 280.000,00		280.000,00 280.000,00
I1940BUG13 Infrastruktur MEP - Austausch Server 26 - Auszahlg. f.d.Erwerb v. bewegl. Anlagevermögen	25.292,23 25.292,23			
I2140ABA03 Neuplanung NW-Bereich Maria-Sibylla-Merian-GesS 25 - Auszahlg. f. Baumaßnahmen 26 - Auszahlg. f.d.Erwerb v. bewegl. Anlagevermögen	2.665,60 2.665,60	550.000,00 550.000,00	500.579,43 497.634,70 2.944,73	49.420,57 52.365,30 -2.944,73
I2165ABH07 Umsetzung Digitalpakt (Europaschule) 18 + Zuwendungen für Invest.maßnahmen			-127.335,48 127.335,48	127.335,48 -127.335,48
I2460ABH02 Grundinstandsetzung Europaschule Trakt C 25 - Auszahlg. f. Baumaßnahmen		200.000,00 200.000,00	12.000,00 12.000,00	188.000,00 188.000,00
Summe	206.462,26	1.252.200,00	443.750,25	808.449,75
UNTERHALB oder gleich der festgelegten Wertgrenze				
Summe	71.195,28	49.400,00	32.358,12	17.041,88
Gesamtsumme	277.657,54	1.301.600,00	476.108,37	825.491,63

Jahresabschluss 2024

Teilergebnisrechnung Produkt 0322110 Förderschule							
Stadt Herzogenrath							
Nr.	Ertrags- und Aufwandsarten	Ergebnis des Vorjahres	Fortgeschriebener Ansatz des Haushaltsjahres	davon Ermächtigungsübertragungen aus dem Vorjahr	IST-Ergebnis des Haushaltsjahres	Vergleich Ansatz/Ist	Ermächtigungsübertragungen in das Folgejahr
01	Steuern und ähnliche Abgaben						
02	+ Zuwendungen und allgemeine Umlagen	122.984,68	184.300,00		208.675,49	24.375,49	
03	+ Sonstige Transfererträge						
04	+ Öffentlich-rechtliche Leistungsentgelte	7.905,00	30.300,00		12.436,00	-17.864,00	
05	+ Privatrechtliche Leistungsentgelte	960,00	900,00		960,00	60,00	
06	+ Kostenerstattungen und Kostenumlagen	1.162,04			1.521,19	1.521,19	
07	+ Sonstige ordentliche Erträge	1.502,97					
08	+ Aktivierte Eigenleistungen						
09	+/- Bestandsveränderungen						
10	= Ordentliche Erträge	134.514,69	215.500,00		223.592,68	8.092,68	
11	- Personalaufwendungen	35.729,83	68.000,00		124.597,89	56.597,89	
12	- Versorgungsaufwendungen						
13	- Aufwend. für Sach- und Dienstleistungen	265.455,98	243.300,00		309.049,95	65.749,95	
14	- Bilanzielle Abschreibungen	18.671,39	18.200,00		20.004,22	1.804,22	
15	- Transferaufwendungen	12.939,00	1.000,00		1.507,48	507,48	
16	- Sonstige ordentliche Aufwendungen	68.477,35	94.100,00		81.955,13	-12.144,87	
17	= Ordentliche Aufwendungen	401.273,55	424.600,00		537.114,67	112.514,67	
18	= Ordentliches Ergebnis (= Zeilen 10 und 17)	-266.758,86	-209.100,00		-313.521,99	-104.421,99	
19	+ Finanzerträge						
20	- Zinsen und sonstige Finanzaufwendungen						
21	= Finanzergebnis (= Zeilen 19 und 20)						
22	= Ergebnis der lfd. Verwaltungstätigk. (18 und 21)	-266.758,86	-209.100,00		-313.521,99	-104.421,99	
23	+ Außerordentliche Erträge						
24	- Außerordentliche Aufwendungen						
25	= Außerordentliches Ergebnis (= Zeilen 23 und 24)						
26	= Ergebnis -vor Berück. int. Leist.bez.- (22 und 25)	-266.758,86	-209.100,00		-313.521,99	-104.421,99	
27	+ Erträge aus internen Leistungsbeziehungen						
28	- Aufwendungen aus internen Leistungsbeziehungen	201.314,04	99.800,00		99.756,97	-43,03	
29	= Teilergebnis (= Zeilen 26, 27, 28)	-468.072,90	-308.900,00		-413.278,96	-104.378,96	
30	- Globaler Minderaufwand						
31	= Teilergebnis n. Abz. glob. Min.aufw. (=Z 29 u. 30)	-468.072,90	-308.900,00		-413.278,96	-104.378,96	

Jahresabschluss 2024

Teilfinanzrechnung Produkt 0322110 Förderschule							
Stadt Herzogenrath							
Nr.	Ein- und Auszahlungsarten	Ergebnis des Vorjahres	Fortgeschriebener Ansatz des Haushaltsjahres	davon Ermächtigungsübertragungen aus dem Vorjahr	IST-Ergebnis des Haushaltsjahres	Vergleich Ansatz/Ist	Ermächtigungsübertragungen in das Folgejahr
01	Steuern und ähnliche Abgaben						
02	+ Zuwendungen und allgemeine Umlagen	128.624,02	129.500,00		119.638,97	-9.861,03	
03	+ Sonstige Transfereinzahlungen						
04	+ Öffentlich-rechtliche Leistungsentgelte	10.980,50	30.300,00		13.155,25	-17.144,75	
05	+ Privatrechtliche Leistungsentgelte	960,00	900,00		960,00	60,00	
06	+ Kostenerstattungen, Kostenumlagen				2.683,23	2.683,23	
07	+ Sonstige Einzahlungen	1.502,97					
08	+ Zinsen und sonstige Finanzeinzahlungen						
09	= Einzahlg. a. lfd. Verwaltungstätigk.	142.067,49	160.700,00		136.437,45	-24.262,55	
10	- Personalauszahlungen	35.729,83	68.800,00		125.398,49	56.598,49	
11	- Versorgungsauszahlungen						
12	- Ausz. für Sach- und Dienstleistungen	271.128,74	243.200,00		299.944,01	56.744,01	
13	- Zinsen und sonstige Finanzauszahlungen						
14	- Transferzahlungen	6.940,10	1.000,00		6.306,38	5.306,38	
15	- Sonstige Auszahlungen	67.104,85	93.900,00		82.557,95	-11.342,05	
16	= Auszahlg. a. lfd. Verwaltungstätigk.	380.903,52	406.900,00		514.206,83	107.306,83	
17	= Saldo aus lfd. Verwaltungstätigkeit (Z. 9 u.16)	-238.836,03	-246.200,00		-377.769,38	-131.569,38	
18	+ Zuwendungen für Invest.maßnahmen	4.141,18					
19	+ Einzahlg. a. d. Veräußerg. v. Sachanlagen						
20	+ Einzahlg. a. d. Veräußerg. v. Finanzanlagen						
21	+ Einzahlg. a. Beiträgen u. ä. Entgelten						
22	+ Sonstige Investitionseinzahlungen						
23	= Einzahlungen aus Investitionstätigkeit	4.141,18					
24	- Auszahlg. f.d. Erwerb von Grdst. und Gebäuden						
25	- Auszahlg. f. Baumaßnahmen		200.100,00			-200.100,00	
26	- Auszahlg. f.d.Erwerb v.bewegl. Anlagevermögen	4.552,94	36.000,00		30.089,44	-5.910,56	
27	- Auszahlg. f.d. Erwerb v. Finanzanlagen						
28	- Auszahlg. v. aktivierbaren Zuwendungen						
29	- Sonstige Investitionsauszahlungen						
30	= Auszahlungen aus Investitionstätigkeit	4.552,94	236.100,00		30.089,44	-206.010,56	
31	= Saldo aus Invest.tätigk. (23 und 30)	-411,76	-236.100,00		-30.089,44	206.010,56	
32	= Finanzmittelübersch./-fehlbetr. (17u.31)	-239.247,79	-482.300,00		-407.858,82	74.441,18	
33	+ Einz.Aufn.u.Rückfl.v.Kred.f.Inv.u.wirt.gl.R.ve.						
34	+ Einz. Aufn. u. Rückfl.v.Kred.z.Liquiditätssich.						
35	- Ausz.Tilg.u.Gew.v.Kred.f.Inv.u.wirt.gl.R						
36	- Ausz. Tilg. u. Gew. v. Kred.z.Liquiditätssich.						
37	= Saldo aus Finanzierungstätigkeit						
38	= Änd. d. Best. an eig.Finanzmit.(32u.37)	-239.247,79	-482.300,00		-407.858,82	74.441,18	
39	+ Anfangsbestand an Finanzmitteln						
40	+ Bestand an fremden Finanzmitteln	-8.893,48			-3.330,50	-3.330,50	
41	= Liquide Mittel (Zeilen 38 und 39)	-248.141,27	-482.300,00		-411.189,32	71.110,68	

Jahresabschluss 2024

Investitionen Produkt 0322110 Förderschule				
Stadt Herzogenrath				
Nr. Bezeichnung	Ergebnis des Vorjahres	Fortgeschriebener Ansatz des Haushaltsjahres	Ist-Ergebnis des Haushaltsjahres	Vergleich Ansatz/Ist
OBERHALB der festgelegten Wertgrenze				
I1840BUG53 Hardware MEP Käthe-Kollwitz-Schule 26 - Auszahlg. f.d.Erwerb v. bewegl. Anlagevermögen		11.500,00 11.500,00	11.310,76 11.310,76	189,24 189,24
I2460ABH16 Neubau Käthe-Kollwitz-Schule 25 - Auszahlg. f. Baumaßnahmen		200.000,00 200.000,00		200.000,00 200.000,00
Summe		211.500,00	11.310,76	200.189,24
UNTERHALB oder gleich der festgelegten Wertgrenze				
Summe		4.552,94	24.600,00	18.778,68
Gesamtsumme		4.552,94	236.100,00	30.089,44

Jahresabschluss 2024

Teilergebnisrechnung Produkt 0324110 Schülerbeförderung

Stadt Herzogenrath

Nr.	Ertrags- und Aufwandsarten	Ergebnis des Vorjahres	Fortgeschriebener Ansatz des Haushaltsjahres	davon Ermächtigungsübertragungen aus dem Vorjahr	IST-Ergebnis des Haushaltsjahres	Vergleich Ansatz/Ist	Ermächtigungsübertragungen in das Folgejahr
01	Steuern und ähnliche Abgaben						
02	+ Zuwendungen und allgemeine Umlagen	60,40					
03	+ Sonstige Transfererträge						
04	+ Öffentlich-rechtliche Leistungsentgelte						
05	+ Privatrechtliche Leistungsentgelte						
06	+ Kostenerstattungen und Kostenumlagen	16.850,00			267,50	267,50	
07	+ Sonstige ordentliche Erträge						
08	+ Aktivierte Eigenleistungen						
09	+/- Bestandsveränderungen						
10	= Ordentliche Erträge	16.910,40			267,50	267,50	
11	- Personalaufwendungen						
12	- Versorgungsaufwendungen						
13	- Aufwend. für Sach- und Dienstleistungen	924.075,69	1.100.100,00		1.043.830,74	-56.269,26	
14	- Bilanzielle Abschreibungen						
15	- Transferaufwendungen						
16	- Sonstige ordentliche Aufwendungen		200,00			-200,00	
17	= Ordentliche Aufwendungen	924.075,69	1.100.300,00		1.043.830,74	-56.469,26	
18	= Ordentliches Ergebnis (= Zeilen 10 und 17)	-907.165,29	-1.100.300,00		-1.043.563,24	56.736,76	
19	+ Finanzerträge						
20	- Zinsen und sonstige Finanzaufwendungen						
21	= Finanzergebnis (= Zeilen 19 und 20)						
22	= Ergebnis der lfd. Verwaltungstätigk. (18 und 21)	-907.165,29	-1.100.300,00		-1.043.563,24	56.736,76	
23	+ Außerordentliche Erträge						
24	- Außerordentliche Aufwendungen						
25	= Außerordentliches Ergebnis (= Zeilen 23 und 24)						
26	= Ergebnis -vor Berück. int. Leist.bez.- (22 und 25)	-907.165,29	-1.100.300,00		-1.043.563,24	56.736,76	
27	+ Erträge aus internen Leistungsbeziehungen						
28	- Aufwendungen aus internen Leistungsbeziehungen						
29	= Teilergebnis (= Zeilen 26, 27, 28)	-907.165,29	-1.100.300,00		-1.043.563,24	56.736,76	
30	- Globaler Minderaufwand						
31	= Teilergebnis n. Abz. glob. Min.aufw. (=Z 29 u. 30)	-907.165,29	-1.100.300,00		-1.043.563,24	56.736,76	

Jahresabschluss 2024

Teilfinanzrechnung Produkt 0324110 Schülerbeförderung

Stadt Herzogenrath

Nr.	Ein- und Auszahlungsarten	Ergebnis des Vorjahres	Fortgeschriebener Ansatz des Haushaltsjahres	davon Ermächtigungsübertragungen aus dem Vorjahr	IST-Ergebnis des Haushaltsjahres	Vergleich Ansatz/Ist	Ermächtigungsübertragungen in das Folgejahr
01	Steuern und ähnliche Abgaben						
02	+ Zuwendungen und allgemeine Umlagen	60,40					
03	+ Sonstige Transfereinzahlungen						
04	+ Öffentlich-rechtliche Leistungsentgelte						
05	+ Privatrechtliche Leistungsentgelte						
06	+ Kostenerstattungen, Kostenumlagen	16.716,25			133,75	133,75	
07	+ Sonstige Einzahlungen						
08	+ Zinsen und sonstige Finanzeinzahlungen						
09	= Einzahlg. a. lfd. Verwaltungstätigk.	16.776,65			133,75	133,75	
10	- Personalauszahlungen						
11	- Versorgungsauszahlungen						
12	- Ausz. für Sach- und Dienstleistungen	852.527,08	1.100.100,00		1.084.473,44	-15.626,56	
13	- Zinsen und sonstige Finanzauszahlungen						
14	- Transferzahlungen						
15	- Sonstige Auszahlungen						
16	= Auszahlg. a. lfd. Verwaltungstätigk.	852.527,08	1.100.100,00		1.084.473,44	-15.626,56	
17	= Saldo aus lfd. Verwaltungstätigkeit (Z. 9 u.16)	-835.750,43	-1.100.100,00		-1.084.339,69	15.760,31	
18	+ Zuwendungen für Invest.maßnahmen						
19	+ Einzahlg. a. d. Veräußerg. v. Sachanlagen						
20	+ Einzahlg. a. d. Veräußerg. v. Finanzanlagen						
21	+ Einzahlg. a. Beiträgen u. ä. Entgelten						
22	+ Sonstige Investitionseinzahlungen						
23	= Einzahlungen aus Investitionstätigkeit						
24	- Auszahlg. f.d. Erwerb von Grdst. und Gebäuden						
25	- Auszahlg. f. Baumaßnahmen						
26	- Auszahlg. f.d.Erwerb v.bewegl. Anlagevermögen						
27	- Auszahlg. f.d. Erwerb v. Finanzanlagen						
28	- Auszahlg. v. aktivierbaren Zuwendungen						
29	- Sonstige Investitionsauszahlungen						
30	= Auszahlungen aus Investitionstätigkeit						
31	= Saldo aus Invest.tätigk. (23 und 30)						
32	= Finanzmittelübersch./-fehlbetr. (17u.31)	-835.750,43	-1.100.100,00		-1.084.339,69	15.760,31	
33	+ Einz.Aufn.u.Rückfl.v.Kred.f.Inv.u.wirt.gl.R.ve.						
34	+ Einz. Aufn. u. Rückfl.v.Kred.z.Liquiditätssich.						
35	- Ausz.Tilg.u.Gew.v.Kred.f.Inv.u.wirt.gl.R						
36	- Ausz. Tilg. u. Gew. v. Kred.z.Liquiditätssich.						
37	= Saldo aus Finanzierungstätigkeit						
38	= Änd. d. Best. an eig.Finanzmit.(32u.37)	-835.750,43	-1.100.100,00		-1.084.339,69	15.760,31	
39	+ Anfangsbestand an Finanzmitteln						
40	+ Bestand an fremden Finanzmitteln						
41	= Liquide Mittel (Zeilen 38 und 39)	-835.750,43	-1.100.100,00		-1.084.339,69	15.760,31	

Jahresabschluss 2024

Teilergebnisrechnung Produkt 0324310 Allgemeine Schulverwaltung

Stadt Herzogenrath

Nr.	Ertrags- und Aufwandsarten	Ergebnis des Vorjahres	Fortgeschriebener Ansatz des Haushaltsjahres	davon Ermächtigungsübertragungen aus dem Vorjahr	IST-Ergebnis des Haushaltsjahres	Vergleich Ansatz/Ist	Ermächtigungsübertragungen in das Folgejahr
01	Steuern und ähnliche Abgaben						
02	+ Zuwendungen und allgemeine Umlagen	81.901,40	28.700,00		97.852,68	69.152,68	
03	+ Sonstige Transfererträge						
04	+ Öffentlich-rechtliche Leistungsentgelte						
05	+ Privatrechtliche Leistungsentgelte						
06	+ Kostenerstattungen und Kostenumlagen	38.433,26					
07	+ Sonstige ordentliche Erträge						
08	+ Aktivierte Eigenleistungen						
09	+/- Bestandsveränderungen						
10	= Ordentliche Erträge	120.334,66	28.700,00		97.852,68	69.152,68	
11	- Personalaufwendungen	458.126,56	499.700,00		485.934,79	-13.765,21	
12	- Versorgungsaufwendungen						
13	- Aufwend. für Sach- und Dienstleistungen	3.610,90	6.800,00		14.102,26	7.302,26	
14	- Bilanzielle Abschreibungen	5.402,61	5.400,00		5.402,62	2,62	
15	- Transferaufwendungen		8.600,00		8.622,26	22,26	
16	- Sonstige ordentliche Aufwendungen	43.724,41	62.800,00		41.391,52	-21.408,48	
17	= Ordentliche Aufwendungen	510.864,48	583.300,00		555.453,45	-27.846,55	
18	= Ordentliches Ergebnis (= Zeilen 10 und 17)	-390.529,82	-554.600,00		-457.600,77	96.999,23	
19	+ Finanzerträge						
20	- Zinsen und sonstige Finanzaufwendungen						
21	= Finanzergebnis (= Zeilen 19 und 20)						
22	= Ergebnis der lfd. Verwaltungstätigk. (18 und 21)	-390.529,82	-554.600,00		-457.600,77	96.999,23	
23	+ Außerordentliche Erträge						
24	- Außerordentliche Aufwendungen						
25	= Außerordentliches Ergebnis (= Zeilen 23 und 24)						
26	= Ergebnis -vor Berück. int. Leist.bez.- (22 und 25)	-390.529,82	-554.600,00		-457.600,77	96.999,23	
27	+ Erträge aus internen Leistungsbeziehungen						
28	- Aufwendungen aus internen Leistungsbeziehungen	10.220,00	6.900,00		8.877,00	1.977,00	
29	= Teilergebnis (= Zeilen 26, 27, 28)	-400.749,82	-561.500,00		-466.477,77	95.022,23	
30	- Globaler Minderaufwand						
31	= Teilergebnis n. Abz. glob. Min.aufw. (=Z 29 u. 30)	-400.749,82	-561.500,00		-466.477,77	95.022,23	

Jahresabschluss 2024

Teilfinanzrechnung Produkt 0324310 Allgemeine Schulverwaltung

Stadt Herzogenrath

Nr.	Ein- und Auszahlungsarten	Ergebnis des Vorjahres	Fortgeschriebener Ansatz des Haushaltsjahres	davon Ermächtigungsübertragungen aus dem Vorjahr	IST-Ergebnis des Haushaltsjahres	Vergleich Ansatz/Ist	Ermächtigungsübertragungen in das Folgejahr
01	Steuern und ähnliche Abgaben						
02	+ Zuwendungen und allgemeine Umlagen	33.803,65	2.500,00		121.849,09	119.349,09	
03	+ Sonstige Transfereinzahlungen						
04	+ Öffentlich-rechtliche Leistungsentgelte						
05	+ Privatrechtliche Leistungsentgelte						
06	+ Kostenerstattungen, Kostenumlagen				38.433,26	38.433,26	
07	+ Sonstige Einzahlungen						
08	+ Zinsen und sonstige Finanzeinzahlungen						
09	= Einzahlg. a. lfd. Verwaltungstätigk.	33.803,65	2.500,00		160.282,35	157.782,35	
10	- Personalauszahlungen	390.560,71	435.400,00		418.893,66	-16.506,34	
11	- Versorgungsauszahlungen						
12	- Ausz. für Sach- und Dienstleistungen	3.610,90	6.800,00		8.961,46	2.161,46	
13	- Zinsen und sonstige Finanzauszahlungen						
14	- Transferzahlungen		8.600,00		8.622,26	22,26	
15	- Sonstige Auszahlungen	37.939,84	62.600,00		45.049,53	-17.550,47	
16	= Auszahlg. a. lfd. Verwaltungstätigk.	432.111,45	513.400,00		481.526,91	-31.873,09	
17	= Saldo aus lfd. Verwaltungstätigkeit (Z. 9 u.16)	-398.307,80	-510.900,00		-321.244,56	189.655,44	
18	+ Zuwendungen für Invest.maßnahmen	-96.085,77	100,00			-100,00	
19	+ Einzahlg. a. d. Veräußerg. v. Sachanlagen						
20	+ Einzahlg. a. d. Veräußerg. v. Finanzanlagen						
21	+ Einzahlg. a. Beiträgen u. ä. Entgelten						
22	+ Sonstige Investitionseinzahlungen						
23	= Einzahlungen aus Investitionstätigkeit	-96.085,77	100,00			-100,00	
24	- Auszahlg. f.d. Erwerb von Grdst. und Gebäuden						
25	- Auszahlg. f. Baumaßnahmen						
26	- Auszahlg. f.d.Erwerb v.bewegl. Anlagevermögen		100,00			-100,00	
27	- Auszahlg. f.d. Erwerb v. Finanzanlagen						
28	- Auszahlg. v. aktivierbaren Zuwendungen						
29	- Sonstige Investitionsauszahlungen						
30	= Auszahlungen aus Investitionstätigkeit		100,00			-100,00	
31	= Saldo aus Invest.tätigk. (23 und 30)	-96.085,77					
32	= Finanzmittelübersch./-fehlbetr. (17u.31)	-494.393,57	-510.900,00		-321.244,56	189.655,44	
33	+ Einz.Aufn.u.Rückfl.v.Kred.f.Inv.u.wirt.gl.R.ve.						
34	+ Einz. Aufn. u. Rückfl.v.Kred.z.Liquiditätssich.						
35	- Ausz.Tilg.u.Gew.v.Kred.f.Inv.u.wirt.gl.R						
36	- Ausz. Tilg. u. Gew. v. Kred.z.Liquiditätssich.						
37	= Saldo aus Finanzierungstätigkeit						
38	= Änd. d. Best. an eig.Finanzmit.(32u.37)	-494.393,57	-510.900,00		-321.244,56	189.655,44	
39	+ Anfangsbestand an Finanzmitteln						
40	+ Bestand an fremden Finanzmitteln	500,00			-127,06	-127,06	
41	= Liquide Mittel (Zeilen 38 und 39)	-493.893,57	-510.900,00		-321.371,62	189.528,38	

Jahresabschluss 2024

Investitionen Produkt 0324310 Allgemeine Schulverwaltung

Stadt Herzogenrath

Nr. Bezeichnung	Ergebnis des Vorjahres	Fortgeschriebener Ansatz des Haushaltsjahres	Ist-Ergebnis des Haushaltsjahres	Vergleich Ansatz/Ist
UNTERHALB oder gleich der festgelegten Wertgrenze				
Summe				
Gesamtsumme				

Jahresabschluss 2024

Teilergebnisrechnung Produkt 0426210 Musikpflege

Stadt Herzogenrath

Nr.	Ertrags- und Aufwandsarten	Ergebnis des Vorjahres	Fortgeschriebener Ansatz des Haushaltsjahres	davon Ermächtigungsübertragungen aus dem Vorjahr	IST-Ergebnis des Haushaltsjahres	Vergleich Ansatz/Ist	Ermächtigungsübertragungen in das Folgejahr
01	Steuern und ähnliche Abgaben						
02	+ Zuwendungen und allgemeine Umlagen						
03	+ Sonstige Transfererträge						
04	+ Öffentlich-rechtliche Leistungsentgelte						
05	+ Privatrechtliche Leistungsentgelte						
06	+ Kostenerstattungen und Kostenumlagen						
07	+ Sonstige ordentliche Erträge						
08	+ Aktivierte Eigenleistungen						
09	+/- Bestandsveränderungen						
10	= Ordentliche Erträge						
11	- Personalaufwendungen						
12	- Versorgungsaufwendungen						
13	- Aufwend. für Sach- und Dienstleistungen						
14	- Bilanzielle Abschreibungen						
15	- Transferaufwendungen	15.539,43	12.700,00		12.700,00		
16	- Sonstige ordentliche Aufwendungen						
17	= Ordentliche Aufwendungen	15.539,43	12.700,00		12.700,00		
18	= Ordentliches Ergebnis (= Zeilen 10 und 17)	-15.539,43	-12.700,00		-12.700,00		
19	+ Finanzerträge						
20	- Zinsen und sonstige Finanzaufwendungen						
21	= Finanzergebnis (= Zeilen 19 und 20)						
22	= Ergebnis der lfd. Verwaltungstätigk. (18 und 21)	-15.539,43	-12.700,00		-12.700,00		
23	+ Außerordentliche Erträge						
24	- Außerordentliche Aufwendungen						
25	= Außerordentliches Ergebnis (= Zeilen 23 und 24)						
26	= Ergebnis -vor Berück. int. Leist.bez.- (22 und 25)	-15.539,43	-12.700,00		-12.700,00		
27	+ Erträge aus internen Leistungsbeziehungen						
28	- Aufwendungen aus internen Leistungsbeziehungen						
29	= Teilergebnis (= Zeilen 26, 27, 28)	-15.539,43	-12.700,00		-12.700,00		
30	- Globaler Minderaufwand						
31	= Teilergebnis n. Abz. glob. Min.aufw. (=Z 29 u. 30)	-15.539,43	-12.700,00		-12.700,00		

Jahresabschluss 2024

Teilfinanzrechnung Produkt 0426210 Musikpflege

Stadt Herzogenrath

Nr.	Ein- und Auszahlungsarten	Ergebnis des Vorjahres	Fortgeschriebener Ansatz des Haushaltsjahres	davon Ermächtigungsübertragungen aus dem Vorjahr	IST-Ergebnis des Haushaltsjahres	Vergleich Ansatz/Ist	Ermächtigungsübertragungen in das Folgejahr
01	Steuern und ähnliche Abgaben						
02	+ Zuwendungen und allgemeine Umlagen						
03	+ Sonstige Transfereinzahlungen						
04	+ Öffentlich-rechtliche Leistungsentgelte						
05	+ Privatrechtliche Leistungsentgelte						
06	+ Kostenerstattungen, Kostenumlagen						
07	+ Sonstige Einzahlungen						
08	+ Zinsen und sonstige Finanzeinzahlungen						
09	= Einzahlg. a. lfd. Verwaltungstätigk.						
10	- Personalauszahlungen						
11	- Versorgungsauszahlungen						
12	- Ausz. für Sach- und Dienstleistungen						
13	- Zinsen und sonstige Finanzauszahlungen						
14	- Transferzahlungen	2.839,43	12.700,00		25.400,00	12.700,00	
15	- Sonstige Auszahlungen						
16	= Auszahlg. a. lfd. Verwaltungstätigk.	2.839,43	12.700,00		25.400,00	12.700,00	
17	= Saldo aus lfd. Verwaltungstätigkeit (Z. 9 u.16)	-2.839,43	-12.700,00		-25.400,00	-12.700,00	
18	+ Zuwendungen für Invest.maßnahmen						
19	+ Einzahlg. a. d. Veräußerg. v. Sachanlagen						
20	+ Einzahlg. a. d. Veräußerg. v. Finanzanlagen						
21	+ Einzahlg. a. Beiträgen u. ä. Entgelten						
22	+ Sonstige Investitionseinzahlungen						
23	= Einzahlungen aus Investitionstätigkeit						
24	- Auszahlg. f.d. Erwerb von Grdst. und Gebäuden						
25	- Auszahlg. f. Baumaßnahmen						
26	- Auszahlg. f.d.Erwerb v.bewegl. Anlagevermögen						
27	- Auszahlg. f.d. Erwerb v. Finanzanlagen						
28	- Auszahlg. v. aktivierbaren Zuwendungen						
29	- Sonstige Investitionsauszahlungen						
30	= Auszahlungen aus Investitionstätigkeit						
31	= Saldo aus Invest.tätigk. (23 und 30)						
32	= Finanzmittelübersch./-fehlbetr. (17u.31)	-2.839,43	-12.700,00		-25.400,00	-12.700,00	
33	+ Einz.Aufn.u.Rückfl.v.Kred.f.Inv.u.wirt.gl.R.ve.						
34	+ Einz. Aufn. u. Rückfl.v.Kred.z.Liquiditätssich.						
35	- Ausz.Tilg.u.Gew.v.Kred.f.Inv.u.wirt.gl.R						
36	- Ausz. Tilg. u. Gew. v. Kred.z.Liquiditätssich.						
37	= Saldo aus Finanzierungstätigkeit						
38	= Änd. d. Best. an eig.Finanzmit.(32u.37)	-2.839,43	-12.700,00		-25.400,00	-12.700,00	
39	+ Anfangsbestand an Finanzmitteln						
40	+ Bestand an fremden Finanzmitteln						
41	= Liquide Mittel (Zeilen 38 und 39)	-2.839,43	-12.700,00		-25.400,00	-12.700,00	

Jahresabschluss 2024

Teilergebnisrechnung Produkt 0426310 Musikschulen

Stadt Herzogenrath

Nr.	Ertrags- und Aufwandsarten	Ergebnis des Vorjahres	Fortgeschriebener Ansatz des Haushaltsjahres	davon Ermächtigungsübertragungen aus dem Vorjahr	IST-Ergebnis des Haushaltsjahres	Vergleich Ansatz/Ist	Ermächtigungsübertragungen in das Folgejahr
01	Steuern und ähnliche Abgaben						
02	+ Zuwendungen und allgemeine Umlagen						
03	+ Sonstige Transfererträge						
04	+ Öffentlich-rechtliche Leistungsentgelte						
05	+ Privatrechtliche Leistungsentgelte						
06	+ Kostenerstattungen und Kostenumlagen						
07	+ Sonstige ordentliche Erträge						
08	+ Aktivierte Eigenleistungen						
09	+/- Bestandsveränderungen						
10	= Ordentliche Erträge						
11	- Personalaufwendungen						
12	- Versorgungsaufwendungen						
13	- Aufwend. für Sach- und Dienstleistungen						
14	- Bilanzielle Abschreibungen						
15	- Transferaufwendungen	11.000,00	10.600,00		10.600,00		
16	- Sonstige ordentliche Aufwendungen						
17	= Ordentliche Aufwendungen	11.000,00	10.600,00		10.600,00		
18	= Ordentliches Ergebnis (= Zeilen 10 und 17)	-11.000,00	-10.600,00		-10.600,00		
19	+ Finanzerträge						
20	- Zinsen und sonstige Finanzaufwendungen						
21	= Finanzergebnis (= Zeilen 19 und 20)						
22	= Ergebnis der lfd. Verwaltungstätigk. (18 und 21)	-11.000,00	-10.600,00		-10.600,00		
23	+ Außerordentliche Erträge						
24	- Außerordentliche Aufwendungen						
25	= Außerordentliches Ergebnis (= Zeilen 23 und 24)						
26	= Ergebnis -vor Berück. int. Leist.bez.- (22 und 25)	-11.000,00	-10.600,00		-10.600,00		
27	+ Erträge aus internen Leistungsbeziehungen						
28	- Aufwendungen aus internen Leistungsbeziehungen						
29	= Teilergebnis (= Zeilen 26, 27, 28)	-11.000,00	-10.600,00		-10.600,00		
30	- Globaler Minderaufwand						
31	= Teilergebnis n. Abz. glob. Min.aufw. (=Z 29 u. 30)	-11.000,00	-10.600,00		-10.600,00		

Jahresabschluss 2024

Teilfinanzrechnung Produkt 0426310 Musikschulen							
Stadt Herzogenrath							
Nr.	Ein- und Auszahlungsarten	Ergebnis des Vorjahres	Fortgeschriebener Ansatz des Haushaltsjahres	davon Ermächtigungsübertragungen aus dem Vorjahr	IST-Ergebnis des Haushaltsjahres	Vergleich Ansatz/Ist	Ermächtigungsübertragungen in das Folgejahr
01	Steuern und ähnliche Abgaben						
02	+ Zuwendungen und allgemeine Umlagen						
03	+ Sonstige Transfereinzahlungen						
04	+ Öffentlich-rechtliche Leistungsentgelte						
05	+ Privatrechtliche Leistungsentgelte						
06	+ Kostenerstattungen, Kostenumlagen						
07	+ Sonstige Einzahlungen						
08	+ Zinsen und sonstige Finanzeinzahlungen						
09	= Einzahlg. a. lfd. Verwaltungstätigk.						
10	- Personalauszahlungen						
11	- Versorgungsauszahlungen						
12	- Ausz. für Sach- und Dienstleistungen						
13	- Zinsen und sonstige Finanzauszahlungen						
14	- Transferzahlungen		10.600,00		21.600,00	11.000,00	
15	- Sonstige Auszahlungen						
16	= Auszahlg. a. lfd. Verwaltungstätigk.		10.600,00		21.600,00	11.000,00	
17	= Saldo aus lfd. Verwaltungstätigkeit (Z. 9 u.16)		-10.600,00		-21.600,00	-11.000,00	
18	+ Zuwendungen für Invest.maßnahmen						
19	+ Einzahlg. a. d. Veräußerg. v. Sachanlagen						
20	+ Einzahlg. a. d. Veräußerg. v. Finanzanlagen						
21	+ Einzahlg. a. Beiträgen u. ä. Entgelten						
22	+ Sonstige Investitionseinzahlungen						
23	= Einzahlungen aus Investitionstätigkeit						
24	- Auszahlg. f.d. Erwerb von Grdst. und Gebäuden						
25	- Auszahlg. f. Baumaßnahmen						
26	- Auszahlg. f.d.Erwerb v.bewegl. Anlagevermögen						
27	- Auszahlg. f.d. Erwerb v. Finanzanlagen						
28	- Auszahlg. v. aktivierbaren Zuwendungen						
29	- Sonstige Investitionsauszahlungen						
30	= Auszahlungen aus Investitionstätigkeit						
31	= Saldo aus Invest.tätigk. (23 und 30)						
32	= Finanzmittelübersch./-fehlbetr. (17u.31)		-10.600,00		-21.600,00	-11.000,00	
33	+ Einz.Aufn.u.Rückfl.v.Kred.f.Inv.u.wirt.gl.R.ve.						
34	+ Einz. Aufn. u. Rückfl.v.Kred.z.Liquiditätssich.						
35	- Ausz.Tilg.u.Gew.v.Kred.f.Inv.u.wirt.gl.R						
36	- Ausz. Tilg. u. Gew. v. Kred.z.Liquiditätssich.						
37	= Saldo aus Finanzierungstätigkeit						
38	= Änd. d. Best. an eig.Finanzmit.(32u.37)		-10.600,00		-21.600,00	-11.000,00	
39	+ Anfangsbestand an Finanzmitteln						
40	+ Bestand an fremden Finanzmitteln						
41	= Liquide Mittel (Zeilen 38 und 39)		-10.600,00		-21.600,00	-11.000,00	

Jahresabschluss 2024

Teilergebnisrechnung Produkt 0427110 Volkshochschule							
Stadt Herzogenrath							
Nr.	Ertrags- und Aufwandsarten	Ergebnis des Vorjahres	Fortgeschriebener Ansatz des Haushaltsjahres	davon Ermächtigungsübertragungen aus dem Vorjahr	IST-Ergebnis des Haushaltsjahres	Vergleich Ansatz/Ist	Ermächtigungsübertragungen in das Folgejahr
01	Steuern und ähnliche Abgaben						
02	+ Zuwendungen und allgemeine Umlagen						
03	+ Sonstige Transfererträge						
04	+ Öffentlich-rechtliche Leistungsentgelte						
05	+ Privatrechtliche Leistungsentgelte						
06	+ Kostenerstattungen und Kostenumlagen	410,90	1.000,00		406,45	-593,55	
07	+ Sonstige ordentliche Erträge						
08	+ Aktivierte Eigenleistungen						
09	+/- Bestandsveränderungen						
10	= Ordentliche Erträge	410,90	1.000,00		406,45	-593,55	
11	- Personalaufwendungen						
12	- Versorgungsaufwendungen						
13	- Aufwend. für Sach- und Dienstleistungen	23.573,94	2.400,00		885,73	-1.514,27	
14	- Bilanzielle Abschreibungen						
15	- Transferaufwendungen	28.967,64	30.000,00		29.067,97	-932,03	
16	- Sonstige ordentliche Aufwendungen	39.206,76	40.200,00		39.434,43	-765,57	
17	= Ordentliche Aufwendungen	91.748,34	72.600,00		69.388,13	-3.211,87	
18	= Ordentliches Ergebnis (= Zeilen 10 und 17)	-91.337,44	-71.600,00		-68.981,68	2.618,32	
19	+ Finanzerträge						
20	- Zinsen und sonstige Finanzaufwendungen						
21	= Finanzergebnis (= Zeilen 19 und 20)						
22	= Ergebnis der lfd. Verwaltungstätigk. (18 und 21)	-91.337,44	-71.600,00		-68.981,68	2.618,32	
23	+ Außerordentliche Erträge						
24	- Außerordentliche Aufwendungen						
25	= Außerordentliches Ergebnis (= Zeilen 23 und 24)						
26	= Ergebnis -vor Berück. int. Leist.bez.- (22 und 25)	-91.337,44	-71.600,00		-68.981,68	2.618,32	
27	+ Erträge aus internen Leistungsbeziehungen						
28	- Aufwendungen aus internen Leistungsbeziehungen	10.400,00	10.700,00		10.700,00		
29	= Teilergebnis (= Zeilen 26, 27, 28)	-101.737,44	-82.300,00		-79.681,68	2.618,32	
30	- Globaler Minderaufwand						
31	= Teilergebnis n. Abz. glob. Min.aufw. (=Z 29 u. 30)	-101.737,44	-82.300,00		-79.681,68	2.618,32	

Jahresabschluss 2024

Teilfinanzrechnung Produkt 0427110 Volkshochschule							
Stadt Herzogenrath							
Nr.	Ein- und Auszahlungsarten	Ergebnis des Vorjahres	Fortgeschriebener Ansatz des Haushaltsjahres	davon Ermächtigungsübertragungen aus dem Vorjahr	IST-Ergebnis des Haushaltsjahres	Vergleich Ansatz/Ist	Ermächtigungsübertragungen in das Folgejahr
01	Steuern und ähnliche Abgaben						
02	+ Zuwendungen und allgemeine Umlagen						
03	+ Sonstige Transfereinzahlungen						
04	+ Öffentlich-rechtliche Leistungsentgelte						
05	+ Privatrechtliche Leistungsentgelte						
06	+ Kostenerstattungen, Kostenumlagen	358,05	1.000,00		448,65	-551,35	
07	+ Sonstige Einzahlungen						
08	+ Zinsen und sonstige Finanzeinzahlungen						
09	= Einzahlg. a. lfd. Verwaltungstätigk.	358,05	1.000,00		448,65	-551,35	
10	- Personalauszahlungen						
11	- Versorgungsauszahlungen						
12	- Ausz. für Sach- und Dienstleistungen	32.045,36	2.300,00		1.089,24	-1.210,76	
13	- Zinsen und sonstige Finanzauszahlungen						
14	- Transferzahlungen	28.967,64	30.000,00		29.067,97	-932,03	
15	- Sonstige Auszahlungen	39.206,76	40.000,00		39.206,76	-793,24	
16	= Auszahlg. a. lfd. Verwaltungstätigk.	100.219,76	72.300,00		69.363,97	-2.936,03	
17	= Saldo aus lfd. Verwaltungstätigkeit (Z. 9 u.16)	-99.861,71	-71.300,00		-68.915,32	2.384,68	
18	+ Zuwendungen für Invest.maßnahmen						
19	+ Einzahlg. a. d. Veräußerg. v. Sachanlagen						
20	+ Einzahlg. a. d. Veräußerg. v. Finanzanlagen						
21	+ Einzahlg. a. Beiträgen u. ä. Entgelten						
22	+ Sonstige Investitionseinzahlungen						
23	= Einzahlungen aus Investitionstätigkeit						
24	- Auszahlg. f.d. Erwerb von Grdst. und Gebäuden						
25	- Auszahlg. f. Baumaßnahmen						
26	- Auszahlg. f.d.Erwerb v.bewegl. Anlagevermögen						
27	- Auszahlg. f.d. Erwerb v. Finanzanlagen						
28	- Auszahlg. v. aktivierbaren Zuwendungen						
29	- Sonstige Investitionsauszahlungen						
30	= Auszahlungen aus Investitionstätigkeit						
31	= Saldo aus Invest.tätigk. (23 und 30)						
32	= Finanzmittelübersch./-fehlbetr. (17u.31)	-99.861,71	-71.300,00		-68.915,32	2.384,68	
33	+ Einz.Aufn.u.Rückfl.v.Kred.f.Inv.u.wirt.gl.R.ve.						
34	+ Einz. Aufn. u. Rückfl.v.Kred.z.Liquiditätssich.						
35	- Ausz.Tilg.u.Gew.v.Kred.f.Inv.u.wirt.gl.R						
36	- Ausz. Tilg. u. Gew. v. Kred.z.Liquiditätssich.						
37	= Saldo aus Finanzierungstätigkeit						
38	= Änd. d. Best. an eig.Finanzmit.(32u.37)	-99.861,71	-71.300,00		-68.915,32	2.384,68	
39	+ Anfangsbestand an Finanzmitteln						
40	+ Bestand an fremden Finanzmitteln	-4.550,30			-4.550,30	-4.550,30	
41	= Liquide Mittel (Zeilen 38 und 39)	-104.412,01	-71.300,00		-73.465,62	-2.165,62	

Jahresabschluss 2024

Teilergebnisrechnung Produkt 0427210 Bücherei

Stadt Herzogenrath

Nr.	Ertrags- und Aufwandsarten	Ergebnis des Vorjahres	Fortgeschriebener Ansatz des Haushaltsjahres	davon Ermächtigungsübertragungen aus dem Vorjahr	IST-Ergebnis des Haushaltsjahres	Vergleich Ansatz/Ist	Ermächtigungsübertragungen in das Folgejahr
01	Steuern und ähnliche Abgaben						
02	+ Zuwendungen und allgemeine Umlagen	44.537,03	39.100,00		38.650,39	-449,61	
03	+ Sonstige Transfererträge						
04	+ Öffentlich-rechtliche Leistungsentgelte	15.100,00	11.000,00		15.700,00	4.700,00	
05	+ Privatrechtliche Leistungsentgelte	300,00	300,00		290,00	-10,00	
06	+ Kostenerstattungen und Kostenumlagen	1.750,00					
07	+ Sonstige ordentliche Erträge	5.419,76	4.200,00		5.535,38	1.335,38	
08	+ Aktivierte Eigenleistungen						
09	+/- Bestandsveränderungen						
10	= Ordentliche Erträge	67.106,79	54.600,00		60.175,77	5.575,77	
11	- Personalaufwendungen	282.611,28	291.600,00		289.255,16	-2.344,84	
12	- Versorgungsaufwendungen						
13	- Aufwend. für Sach- und Dienstleistungen	6.382,99	10.600,00		6.415,64	-4.184,36	
14	- Bilanzielle Abschreibungen	8.254,72	7.700,00		8.067,28	367,28	
15	- Transferaufwendungen						
16	- Sonstige ordentliche Aufwendungen	114.691,56	118.200,00		114.489,07	-3.710,93	
17	= Ordentliche Aufwendungen	411.940,55	428.100,00		418.227,15	-9.872,85	
18	= Ordentliches Ergebnis (= Zeilen 10 und 17)	-344.833,76	-373.500,00		-358.051,38	15.448,62	
19	+ Finanzerträge						
20	- Zinsen und sonstige Finanzaufwendungen						
21	= Finanzergebnis (= Zeilen 19 und 20)						
22	= Ergebnis der ffd. Verwaltungstätigk. (18 und 21)	-344.833,76	-373.500,00		-358.051,38	15.448,62	
23	+ Außerordentliche Erträge						
24	- Außerordentliche Aufwendungen						
25	= Außerordentliches Ergebnis (= Zeilen 23 und 24)						
26	= Ergebnis -vor Berück. int. Leist.bez.- (22 und 25)	-344.833,76	-373.500,00		-358.051,38	15.448,62	
27	+ Erträge aus internen Leistungsbeziehungen						
28	- Aufwendungen aus internen Leistungsbeziehungen	26.762,00	23.600,00		24.845,00	1.245,00	
29	= Teilergebnis (= Zeilen 26, 27, 28)	-371.595,76	-397.100,00		-382.896,38	14.203,62	
30	- Globaler Minderaufwand						
31	= Teilergebnis n. Abz. glob. Min.aufw. (=Z 29 u. 30)	-371.595,76	-397.100,00		-382.896,38	14.203,62	

Jahresabschluss 2024

Teilfinanzrechnung Produkt 0427210 Bücherei

Stadt Herzogenrath

Nr.	Ein- und Auszahlungsarten	Ergebnis des Vorjahres	Fortgeschriebener Ansatz des Haushaltsjahres	davon Ermächtigungsübertragungen aus dem Vorjahr	IST-Ergebnis des Haushaltsjahres	Vergleich Ansatz/Ist	Ermächtigungsübertragungen in das Folgejahr
01	Steuern und ähnliche Abgaben						
02	+ Zuwendungen und allgemeine Umlagen	500,00	1.700,00			-1.700,00	
03	+ Sonstige Transfereinzahlungen						
04	+ Öffentlich-rechtliche Leistungsentgelte	15.100,00	11.000,00		15.700,00	4.700,00	
05	+ Privatrechtliche Leistungsentgelte	300,00	300,00		290,00	-10,00	
06	+ Kostenerstattungen, Kostenumlagen	1.750,00					
07	+ Sonstige Einzahlungen	5.054,31	4.200,00		5.487,71	1.287,71	
08	+ Zinsen und sonstige Finanzeinzahlungen						
09	= Einzahlg. a. lfd. Verwaltungstätigk.	22.704,31	17.200,00		21.477,71	4.277,71	
10	- Personalauszahlungen	286.214,21	295.500,00		292.974,21	-2.525,79	
11	- Versorgungsauszahlungen						
12	- Ausz. für Sach- und Dienstleistungen	7.781,30	10.500,00		6.406,05	-4.093,95	
13	- Zinsen und sonstige Finanzauszahlungen						
14	- Transferzahlungen						
15	- Sonstige Auszahlungen	117.283,97	118.000,00		113.938,63	-4.061,37	
16	= Auszahlg. a. lfd. Verwaltungstätigk.	411.279,48	424.000,00		413.318,89	-10.681,11	
17	= Saldo aus lfd. Verwaltungstätigkeit (Z. 9 u.16)	-388.575,17	-406.800,00		-391.841,18	14.958,82	
18	+ Zuwendungen für Invest.maßnahmen	37.859,37	100,00			-100,00	
19	+ Einzahlg. a. d. Veräußerg. v. Sachanlagen						
20	+ Einzahlg. a. d. Veräußerg. v. Finanzanlagen						
21	+ Einzahlg. a. Beiträgen u. ä. Entgelten						
22	+ Sonstige Investitionseinzahlungen						
23	= Einzahlungen aus Investitionstätigkeit	37.859,37	100,00			-100,00	
24	- Auszahlg. f.d. Erwerb von Grdst. und Gebäuden						
25	- Auszahlg. f. Baumaßnahmen						
26	- Auszahlg. f.d.Erwerb v.bewegl. Anlagevermögen	4.858,01	5.000,00		1.493,69	-3.506,31	
27	- Auszahlg. f.d. Erwerb v. Finanzanlagen						
28	- Auszahlg. v. aktivierbaren Zuwendungen						
29	- Sonstige Investitionsauszahlungen						
30	= Auszahlungen aus Investitionstätigkeit	4.858,01	5.000,00		1.493,69	-3.506,31	
31	= Saldo aus Invest.tätigk. (23 und 30)	33.001,36	-4.900,00		-1.493,69	3.406,31	
32	= Finanzmittelübersch./-fehlbetr. (17u.31)	-355.573,81	-411.700,00		-393.334,87	18.365,13	
33	+ Einz.Aufn.u.Rückfl.v.Kred.f.Inv.u.wirt.gl.R.ve.						
34	+ Einz. Aufn. u. Rückfl.v.Kred.z.Liquiditätssich.						
35	- Ausz.Tilg.u.Gew.v.Kred.f.Inv.u.wirt.gl.R						
36	- Ausz. Tilg. u. Gew. v. Kred.z.Liquiditätssich.						
37	= Saldo aus Finanzierungstätigkeit						
38	= Änd. d. Best. an eig.Finanzmit.(32u.37)	-355.573,81	-411.700,00		-393.334,87	18.365,13	
39	+ Anfangsbestand an Finanzmitteln						
40	+ Bestand an fremden Finanzmitteln	-8.585,45			-8.884,13	-8.884,13	
41	= Liquide Mittel (Zeilen 38 und 39)	-364.159,26	-411.700,00		-402.219,00	9.481,00	

Jahresabschluss 2024

Investitionen Produkt 0427210 Bücherei				
Stadt Herzogenrath				
Nr. Bezeichnung	Ergebnis des Vorjahres	Fortgeschriebener Ansatz des Haushaltsjahres	Ist-Ergebnis des Haushaltsjahres	Vergleich Ansatz/Ist
UNTERHALB oder gleich der festgelegten Wertgrenze				
Summe	4.858,01	4.900,00	1.493,69	3.406,31
Gesamtsumme	4.858,01	4.900,00	1.493,69	3.406,31

Jahresabschluss 2024

Teilergebnisrechnung Produkt 0427310 Sonstige Volksbildung

Stadt Herzogenrath

Nr.	Ertrags- und Aufwandsarten	Ergebnis des Vorjahres	Fortgeschriebener Ansatz des Haushaltsjahres	davon Ermächtigungsübertragungen aus dem Vorjahr	IST-Ergebnis des Haushaltsjahres	Vergleich Ansatz/Ist	Ermächtigungsübertragungen in das Folgejahr
01	Steuern und ähnliche Abgaben						
02	+ Zuwendungen und allgemeine Umlagen						
03	+ Sonstige Transfererträge						
04	+ Öffentlich-rechtliche Leistungsentgelte						
05	+ Privatrechtliche Leistungsentgelte						
06	+ Kostenerstattungen und Kostenumlagen						
07	+ Sonstige ordentliche Erträge						
08	+ Aktivierte Eigenleistungen						
09	+/- Bestandsveränderungen						
10	= Ordentliche Erträge						
11	- Personalaufwendungen						
12	- Versorgungsaufwendungen						
13	- Aufwend. für Sach- und Dienstleistungen						
14	- Bilanzielle Abschreibungen						
15	- Transferaufwendungen						
16	- Sonstige ordentliche Aufwendungen						
17	= Ordentliche Aufwendungen						
18	= Ordentliches Ergebnis (= Zeilen 10 und 17)						
19	+ Finanzerträge						
20	- Zinsen und sonstige Finanzaufwendungen						
21	= Finanzergebnis (= Zeilen 19 und 20)						
22	= Ergebnis der lfd. Verwaltungstätigk. (18 und 21)						
23	+ Außerordentliche Erträge						
24	- Außerordentliche Aufwendungen						
25	= Außerordentliches Ergebnis (= Zeilen 23 und 24)						
26	= Ergebnis -vor Berück. int. Leist.bez.- (22 und 25)						
27	+ Erträge aus internen Leistungsbeziehungen						
28	- Aufwendungen aus internen Leistungsbeziehungen						
29	= Teilergebnis (= Zeilen 26, 27, 28)						
30	- Globaler Minderaufwand						
31	= Teilergebnis n. Abz. glob. Min.aufw. (=Z 29 u. 30)						

Jahresabschluss 2024

Teilfinanzrechnung Produkt 0427310 Sonstige Volksbildung

Stadt Herzogenrath

Nr.	Ein- und Auszahlungsarten	Ergebnis des Vorjahres	Fortgeschriebener Ansatz des Haushaltsjahres	davon Ermächtigungsübertragungen aus dem Vorjahr	IST-Ergebnis des Haushaltsjahres	Vergleich Ansatz/Ist	Ermächtigungsübertragungen in das Folgejahr
01	Steuern und ähnliche Abgaben						
02	+ Zuwendungen und allgemeine Umlagen						
03	+ Sonstige Transfereinzahlungen						
04	+ Öffentlich-rechtliche Leistungsentgelte						
05	+ Privatrechtliche Leistungsentgelte						
06	+ Kostenerstattungen, Kostenumlagen						
07	+ Sonstige Einzahlungen						
08	+ Zinsen und sonstige Finanzeinzahlungen						
09	= Einzahlg. a. lfd. Verwaltungstätigk.						
10	- Personalauszahlungen						
11	- Versorgungsauszahlungen						
12	- Ausz. für Sach- und Dienstleistungen						
13	- Zinsen und sonstige Finanzauszahlungen						
14	- Transferzahlungen						
15	- Sonstige Auszahlungen						
16	= Auszahlg. a. lfd. Verwaltungstätigk.						
17	= Saldo aus lfd. Verwaltungstätigkeit (Z. 9 u.16)						
18	+ Zuwendungen für Invest.maßnahmen						
19	+ Einzahlg. a. d. Veräußerg. v. Sachanlagen						
20	+ Einzahlg. a. d. Veräußerg. v. Finanzanlagen						
21	+ Einzahlg. a. Beiträgen u. ä. Entgelten						
22	+ Sonstige Investitionseinzahlungen						
23	= Einzahlungen aus Investitionstätigkeit						
24	- Auszahlg. f.d. Erwerb von Grdst. und Gebäuden						
25	- Auszahlg. f. Baumaßnahmen						
26	- Auszahlg. f.d.Erwerb v.bewegl. Anlagevermögen						
27	- Auszahlg. f.d. Erwerb v. Finanzanlagen						
28	- Auszahlg. v. aktivierbaren Zuwendungen						
29	- Sonstige Investitionsauszahlungen						
30	= Auszahlungen aus Investitionstätigkeit						
31	= Saldo aus Invest.tätigk. (23 und 30)						
32	= Finanzmittelübersch./-fehlbetr. (17u.31)						
33	+ Einz.Aufn.u.Rückfl.v.Kred.f.Inv.u.wirt.gl.R.ve.						
34	+ Einz. Aufn. u. Rückfl.v.Kred.z.Liquiditätssich.						
35	- Ausz.Tilg.u.Gew.v.Kred.f.Inv.u.wirt.gl.R						
36	- Ausz. Tilg. u. Gew. v. Kred.z.Liquiditätssich.						
37	= Saldo aus Finanzierungstätigkeit						
38	= Änd. d. Best. an eig.Finanzmit.(32u.37)						
39	+ Anfangsbestand an Finanzmitteln						
40	+ Bestand an fremden Finanzmitteln						
41	= Liquide Mittel (Zeilen 38 und 39)						

Jahresabschluss 2024

Teilergebnisrechnung Produkt 0428110 Heimat- und Kulturpflege

Stadt Herzogenrath

Nr.	Ertrags- und Aufwandsarten	Ergebnis des Vorjahres	Fortgeschriebener Ansatz des Haushaltsjahres	davon Ermächtigungsübertragungen aus dem Vorjahr	IST-Ergebnis des Haushaltsjahres	Vergleich Ansatz/Ist	Ermächtigungsübertragungen in das Folgejahr
01	Steuern und ähnliche Abgaben						
02	+ Zuwendungen und allgemeine Umlagen	95.328,95	40.200,00		37.290,99	-2.909,01	
03	+ Sonstige Transfererträge						
04	+ Öffentlich-rechtliche Leistungsentgelte				162,00	162,00	
05	+ Privatrechtliche Leistungsentgelte	38.439,75	7.500,00		1.334,00	-6.166,00	
06	+ Kostenerstattungen und Kostenumlagen	5.633,19			11.054,08	11.054,08	
07	+ Sonstige ordentliche Erträge		100,00		14.255,00	14.155,00	
08	+ Aktivierte Eigenleistungen				11.156,80	11.156,80	
09	+/- Bestandsveränderungen						
10	= Ordentliche Erträge	139.401,89	47.800,00		75.252,87	27.452,87	
11	- Personalaufwendungen	81.487,58	130.900,00		121.723,66	-9.176,34	
12	- Versorgungsaufwendungen						
13	- Aufwend. für Sach- und Dienstleistungen	200.187,11	187.400,00		364.907,06	177.507,06	
14	- Bilanzielle Abschreibungen	47.383,88	34.800,00		35.588,56	788,56	
15	- Transferaufwendungen	22.224,03	26.900,00		30.507,21	3.607,21	
16	- Sonstige ordentliche Aufwendungen	18.168,66	13.900,00		16.343,27	2.443,27	
17	= Ordentliche Aufwendungen	369.451,26	393.900,00		569.069,76	175.169,76	
18	= Ordentliches Ergebnis (= Zeilen 10 und 17)	-230.049,37	-346.100,00		-493.816,89	-147.716,89	
19	+ Finanzerträge						
20	- Zinsen und sonstige Finanzaufwendungen						
21	= Finanzergebnis (= Zeilen 19 und 20)						
22	= Ergebnis der lfd. Verwaltungstätigk. (18 und 21)	-230.049,37	-346.100,00		-493.816,89	-147.716,89	
23	+ Außerordentliche Erträge						
24	- Außerordentliche Aufwendungen						
25	= Außerordentliches Ergebnis (= Zeilen 23 und 24)						
26	= Ergebnis -vor Berück. int. Leist.bez.- (22 und 25)	-230.049,37	-346.100,00		-493.816,89	-147.716,89	
27	+ Erträge aus internen Leistungsbeziehungen						
28	- Aufwendungen aus internen Leistungsbeziehungen	46.549,72	131.600,00		134.774,63	3.174,63	
29	= Teilergebnis (= Zeilen 26, 27, 28)	-276.599,09	-477.700,00		-628.591,52	-150.891,52	
30	- Globaler Minderaufwand						
31	= Teilergebnis n. Abz. glob. Min.aufw. (=Z 29 u. 30)	-276.599,09	-477.700,00		-628.591,52	-150.891,52	

Jahresabschluss 2024

Teilfinanzrechnung Produkt 0428110 Heimat- und Kulturpflege

Stadt Herzogenrath

Nr.	Ein- und Auszahlungsarten	Ergebnis des Vorjahres	Fortgeschriebener Ansatz des Haushaltsjahres	davon Ermächtigungsübertragungen aus dem Vorjahr	IST-Ergebnis des Haushaltsjahres	Vergleich Ansatz/Ist	Ermächtigungsübertragungen in das Folgejahr
01	Steuern und ähnliche Abgaben						
02	+ Zuwendungen und allgemeine Umlagen	56.557,01	2.500,00		1.500,00	-1.000,00	
03	+ Sonstige Transfereinzahlungen						
04	+ Öffentlich-rechtliche Leistungsentgelte				162,00	162,00	
05	+ Privatrechtliche Leistungsentgelte	38.089,75	7.500,00		1.684,00	-5.816,00	
06	+ Kostenerstattungen, Kostenumlagen	933,48			7.417,86	7.417,86	
07	+ Sonstige Einzahlungen		100,00		2.550,39	2.450,39	
08	+ Zinsen und sonstige Finanzeinzahlungen						
09	= Einzahlg. a. lfd. Verwaltungstätigk.	95.580,24	10.100,00		13.314,25	3.214,25	
10	- Personalauszahlungen	82.486,71	132.000,00		122.810,09	-9.189,91	
11	- Versorgungsauszahlungen						
12	- Ausz. für Sach- und Dienstleistungen	326.284,79	593.700,00		374.251,33	-219.448,67	
13	- Zinsen und sonstige Finanzauszahlungen						
14	- Transferzahlungen	9.019,85	25.700,00		37.663,92	11.963,92	
15	- Sonstige Auszahlungen	13.345,15	13.600,00		12.433,13	-1.166,87	
16	= Auszahlg. a. lfd. Verwaltungstätigk.	431.136,50	765.000,00		547.158,47	-217.841,53	
17	= Saldo aus lfd. Verwaltungstätigkeit (Z. 9 u.16)	-335.556,26	-754.900,00		-533.844,22	221.055,78	
18	+ Zuwendungen für Invest.maßnahmen	401,52					
19	+ Einzahlg. a. d. Veräußerg. v. Sachanlagen						
20	+ Einzahlg. a. d. Veräußerg. v. Finanzanlagen						
21	+ Einzahlg. a. Beiträgen u. ä. Entgelten						
22	+ Sonstige Investitionseinzahlungen						
23	= Einzahlungen aus Investitionstätigkeit	401,52					
24	- Auszahlg. f.d. Erwerb von Grdst. und Gebäuden						
25	- Auszahlg. f. Baumaßnahmen		320.000,00		19.868,56	-300.131,44	
26	- Auszahlg. f.d.Erwerb v.bewegl. Anlagevermögen	4.697,26	4.000,00		1.750,00	-2.250,00	
27	- Auszahlg. f.d. Erwerb v. Finanzanlagen						
28	- Auszahlg. v. aktivierbaren Zuwendungen	17.000,00					
29	- Sonstige Investitionsauszahlungen						
30	= Auszahlungen aus Investitionstätigkeit	21.697,26	324.000,00		21.618,56	-302.381,44	
31	= Saldo aus Invest.tätigk. (23 und 30)	-21.295,74	-324.000,00		-21.618,56	302.381,44	
32	= Finanzmittelübersch./-fehlbetr. (17u.31)	-356.852,00	-1.078.900,00		-555.462,78	523.437,22	
33	+ Einz.Aufn.u.Rückfl.v.Kred.f.Inv.u.wirt.gl.R.ve.						
34	+ Einz. Aufn. u. Rückfl.v.Kred.z.Liquiditätssich.						
35	- Ausz.Tilg.u.Gew.v.Kred.f.Inv.u.wirt.gl.R						
36	- Ausz. Tilg. u. Gew. v. Kred.z.Liquiditätssich.						
37	= Saldo aus Finanzierungstätigkeit						
38	= Änd. d. Best. an eig.Finanzmit.(32u.37)	-356.852,00	-1.078.900,00		-555.462,78	523.437,22	
39	+ Anfangsbestand an Finanzmitteln						
40	+ Bestand an fremden Finanzmitteln	-16.501,83			-10.180,76	-10.180,76	
41	= Liquide Mittel (Zeilen 38 und 39)	-373.353,83	-1.078.900,00		-565.643,54	513.256,46	

Jahresabschluss 2024

Investitionen Produkt 0428110 Heimat- und Kulturpflege				
Stadt Herzogenrath				
Nr. Bezeichnung	Ergebnis des Vorjahres	Fortgeschriebener Ansatz des Haushaltsjahres	Ist-Ergebnis des Haushaltsjahres	Vergleich Ansatz/Ist
OBERHALB der festgelegten Wertgrenze				
I2460ABH03 Sanierung Dachgeschoss Burg Rode 25 - Auszahlg. f. Baumaßnahmen		200.000,00 200.000,00	5.839,83 5.839,83	194.160,17 194.160,17
I2460ABH04 Barrierefreie Erschließung Burg Rode 25 - Auszahlg. f. Baumaßnahmen		120.000,00 120.000,00	14.028,73 14.028,73	105.971,27 105.971,27
Summe		320.000,00	19.868,56	300.131,44
RÜCK Rückstellung				
R2265UIH01 Burg Rode; Fenster und Fenstertüren		3.000,00	883,62	2.116,38
R2265UIH02 Burg Rode; Feuchteschäden/Kellerarbeiten		10.000,00	3.222,32	6.777,68
R2265UIH03 Burg Rode; Außenpodeste und Treppen		10.000,00	1.509,67	8.490,33
R2265UIH04 Burg Rode; Naturstein- und Putzfassade		130.000,00	5.519,35	124.480,65
R2265UIH05 Burg Rode; Dach und Rinnen		200.000,00	8.704,80	191.295,20
R2265UIH06 Burg Rode; Wetterhahn und sonst. Metallarbeiten		3.000,00	1.063,48	1.936,52
R2265UIH07 Burg Rode; Zuwegungen, Erschließung		6.000,00	1.642,19	4.357,81
R2265UIH08 Burg Rode; Beseitigung Fremdbewuchs		12.000,00	2.806,07	9.193,93
Summe		374.000,00	25.351,50	348.648,50
UNTERHALB oder gleich der festgelegten Wertgrenze				
Summe	21.697,26	4.000,00	1.750,00	2.250,00
Gesamtsumme	21.697,26	698.000,00	46.970,06	651.029,94

Jahresabschluss 2024

Teilergebnisrechnung Produkt 0531110 Hilfe bei Einkommensdefiziten

Stadt Herzogenrath

Nr.	Ertrags- und Aufwandsarten	Ergebnis des Vorjahres	Fortgeschriebener Ansatz des Haushaltsjahres	davon Ermächtigungsübertragungen aus dem Vorjahr	IST-Ergebnis des Haushaltsjahres	Vergleich Ansatz/Ist	Ermächtigungsübertragungen in das Folgejahr
01	Steuern und ähnliche Abgaben						
02	+ Zuwendungen und allgemeine Umlagen						
03	+ Sonstige Transfererträge						
04	+ Öffentlich-rechtliche Leistungsentgelte						
05	+ Privatrechtliche Leistungsentgelte						
06	+ Kostenerstattungen und Kostenumlagen						
07	+ Sonstige ordentliche Erträge						
08	+ Aktivierte Eigenleistungen						
09	+/- Bestandsveränderungen						
10	= Ordentliche Erträge						
11	- Personalaufwendungen						
12	- Versorgungsaufwendungen						
13	- Aufwend. für Sach- und Dienstleistungen						
14	- Bilanzielle Abschreibungen						
15	- Transferaufwendungen						
16	- Sonstige ordentliche Aufwendungen						
17	= Ordentliche Aufwendungen						
18	= Ordentliches Ergebnis (= Zeilen 10 und 17)						
19	+ Finanzerträge						
20	- Zinsen und sonstige Finanzaufwendungen						
21	= Finanzergebnis (= Zeilen 19 und 20)						
22	= Ergebnis der lfd. Verwaltungstätigk. (18 und 21)						
23	+ Außerordentliche Erträge						
24	- Außerordentliche Aufwendungen						
25	= Außerordentliches Ergebnis (= Zeilen 23 und 24)						
26	= Ergebnis -vor Berück. int. Leist.bez.- (22 und 25)						
27	+ Erträge aus internen Leistungsbeziehungen						
28	- Aufwendungen aus internen Leistungsbeziehungen						
29	= Teilergebnis (= Zeilen 26, 27, 28)						
30	- Globaler Minderaufwand						
31	= Teilergebnis n. Abz. glob. Min.aufw. (=Z 29 u. 30)						

Jahresabschluss 2024

Teilfinanzrechnung Produkt 0531110 Hilfe bei Einkommensdefiziten

Stadt Herzogenrath

Nr.	Ein- und Auszahlungsarten	Ergebnis des Vorjahres	Fortgeschriebener Ansatz des Haushaltsjahres	davon Ermächtigungsübertragungen aus dem Vorjahr	IST-Ergebnis des Haushaltsjahres	Vergleich Ansatz/Ist	Ermächtigungsübertragungen in das Folgejahr
01	Steuern und ähnliche Abgaben						
02	+ Zuwendungen und allgemeine Umlagen						
03	+ Sonstige Transfereinzahlungen	538,35			0,10	0,10	
04	+ Öffentlich-rechtliche Leistungsentgelte	11,00			11,00	11,00	
05	+ Privatrechtliche Leistungsentgelte						
06	+ Kostenerstattungen, Kostenumlagen						
07	+ Sonstige Einzahlungen						
08	+ Zinsen und sonstige Finanzeinzahlungen						
09	= Einzahlg. a. lfd. Verwaltungstätigk.	549,35			11,10	11,10	
10	- Personalauszahlungen						
11	- Versorgungsauszahlungen						
12	- Ausz. für Sach- und Dienstleistungen						
13	- Zinsen und sonstige Finanzauszahlungen						
14	- Transferzahlungen						
15	- Sonstige Auszahlungen						
16	= Auszahlg. a. lfd. Verwaltungstätigk.						
17	= Saldo aus lfd. Verwaltungstätigkeit (Z. 9 u.16)	549,35			11,10	11,10	
18	+ Zuwendungen für Invest.maßnahmen						
19	+ Einzahlg. a. d. Veräußerg. v. Sachanlagen						
20	+ Einzahlg. a. d. Veräußerg. v. Finanzanlagen						
21	+ Einzahlg. a. Beiträgen u. ä. Entgelten						
22	+ Sonstige Investitionseinzahlungen						
23	= Einzahlungen aus Investitionstätigkeit						
24	- Auszahlg. f.d. Erwerb von Grdst. und Gebäuden						
25	- Auszahlg. f. Baumaßnahmen						
26	- Auszahlg. f.d.Erwerb v.bewegl. Anlagevermögen						
27	- Auszahlg. f.d. Erwerb v. Finanzanlagen						
28	- Auszahlg. v. aktivierbaren Zuwendungen						
29	- Sonstige Investitionsauszahlungen						
30	= Auszahlungen aus Investitionstätigkeit						
31	= Saldo aus Invest.tätigk. (23 und 30)						
32	= Finanzmittelübersch./-fehlbetr. (17u.31)	549,35			11,10	11,10	
33	+ Einz.Aufn.u.Rückfl.v.Kred.f.Inv.u.wirt.gl.R.ve.						
34	+ Einz. Aufn. u. Rückfl.v.Kred.z.Liquiditätssich.						
35	- Ausz.Tilg.u.Gew.v.Kred.f.Inv.u.wirt.gl.R						
36	- Ausz. Tilg. u. Gew. v. Kred.z.Liquiditätssich.						
37	= Saldo aus Finanzierungstätigkeit						
38	= Änd. d. Best. an eig.Finanzmit.(32u.37)	549,35			11,10	11,10	
39	+ Anfangsbestand an Finanzmitteln						
40	+ Bestand an fremden Finanzmitteln	22.845,75			22.845,75	22.845,75	
41	= Liquide Mittel (Zeilen 38 und 39)	23.395,10			22.856,85	22.856,85	

Jahresabschluss 2024

Teilergebnisrechnung Produkt 0531120 Hilfe bei Krankheit, Behinderung, Pflegebedürftigk.

Stadt Herzogenrath

Nr.	Ertrags- und Aufwandsarten	Ergebnis des Vorjahres	Fortgeschriebener Ansatz des Haushaltsjahres	davon Ermächtigungsübertragungen aus dem Vorjahr	IST-Ergebnis des Haushaltsjahres	Vergleich Ansatz/Ist	Ermächtigungsübertragungen in das Folgejahr
01	Steuern und ähnliche Abgaben						
02	+ Zuwendungen und allgemeine Umlagen						
03	+ Sonstige Transfererträge						
04	+ Öffentlich-rechtliche Leistungsentgelte						
05	+ Privatrechtliche Leistungsentgelte						
06	+ Kostenerstattungen und Kostenumlagen						
07	+ Sonstige ordentliche Erträge						
08	+ Aktivierte Eigenleistungen						
09	+/- Bestandsveränderungen						
10	= Ordentliche Erträge						
11	- Personalaufwendungen						
12	- Versorgungsaufwendungen						
13	- Aufwend. für Sach- und Dienstleistungen						
14	- Bilanzielle Abschreibungen						
15	- Transferaufwendungen						
16	- Sonstige ordentliche Aufwendungen						
17	= Ordentliche Aufwendungen						
18	= Ordentliches Ergebnis (= Zeilen 10 und 17)						
19	+ Finanzerträge						
20	- Zinsen und sonstige Finanzaufwendungen						
21	= Finanzergebnis (= Zeilen 19 und 20)						
22	= Ergebnis der lfd. Verwaltungstätigk. (18 und 21)						
23	+ Außerordentliche Erträge						
24	- Außerordentliche Aufwendungen						
25	= Außerordentliches Ergebnis (= Zeilen 23 und 24)						
26	= Ergebnis -vor Berück. int. Leist.bez.- (22 und 25)						
27	+ Erträge aus internen Leistungsbeziehungen						
28	- Aufwendungen aus internen Leistungsbeziehungen						
29	= Teilergebnis (= Zeilen 26, 27, 28)						
30	- Globaler Minderaufwand						
31	= Teilergebnis n. Abz. glob. Min.aufw. (=Z 29 u. 30)						

Jahresabschluss 2024

Teilfinanzrechnung Produkt 0531120 Hilfe bei Krankheit, Behinderung, Pflegebedürftigk.

Stadt Herzogenrath

Nr.	Ein- und Auszahlungsarten	Ergebnis des Vorjahres	Fortgeschriebener Ansatz des Haushaltsjahres	davon Ermächtigungsübertragungen aus dem Vorjahr	IST-Ergebnis des Haushaltsjahres	Vergleich Ansatz/Ist	Ermächtigungsübertragungen in das Folgejahr
01	Steuern und ähnliche Abgaben						
02	+ Zuwendungen und allgemeine Umlagen						
03	+ Sonstige Transfereinzahlungen						
04	+ Öffentlich-rechtliche Leistungsentgelte						
05	+ Privatrechtliche Leistungsentgelte						
06	+ Kostenerstattungen, Kostenumlagen						
07	+ Sonstige Einzahlungen						
08	+ Zinsen und sonstige Finanzeinzahlungen						
09	= Einzahlg. a. lfd. Verwaltungstätigk.						
10	- Personalauszahlungen						
11	- Versorgungsauszahlungen						
12	- Ausz. für Sach- und Dienstleistungen						
13	- Zinsen und sonstige Finanzauszahlungen						
14	- Transferzahlungen						
15	- Sonstige Auszahlungen						
16	= Auszahlg. a. lfd. Verwaltungstätigk.						
17	= Saldo aus lfd. Verwaltungstätigkeit (Z. 9 u.16)						
18	+ Zuwendungen für Invest.maßnahmen						
19	+ Einzahlg. a. d. Veräußerg. v. Sachanlagen						
20	+ Einzahlg. a. d. Veräußerg. v. Finanzanlagen						
21	+ Einzahlg. a. Beiträgen u. ä. Entgelten						
22	+ Sonstige Investitionseinzahlungen						
23	= Einzahlungen aus Investitionstätigkeit						
24	- Auszahlg. f.d. Erwerb von Grdst. und Gebäuden						
25	- Auszahlg. f. Baumaßnahmen						
26	- Auszahlg. f.d.Erwerb v.bewegl. Anlagevermögen						
27	- Auszahlg. f.d. Erwerb v. Finanzanlagen						
28	- Auszahlg. v. aktivierbaren Zuwendungen						
29	- Sonstige Investitionsauszahlungen						
30	= Auszahlungen aus Investitionstätigkeit						
31	= Saldo aus Invest.tätigk. (23 und 30)						
32	= Finanzmittelübersch./-fehlbetr. (17u.31)						
33	+ Einz.Aufn.u.Rückfl.v.Kred.f.Inv.u.wirt.gl.R.ve.						
34	+ Einz. Aufn. u. Rückfl.v.Kred.z.Liquiditätssich.						
35	- Ausz.Tilg.u.Gew.v.Kred.f.Inv.u.wirt.gl.R						
36	- Ausz. Tilg. u. Gew. v. Kred.z.Liquiditätssich.						
37	= Saldo aus Finanzierungstätigkeit						
38	= Änd. d. Best. an eig.Finanzmit.(32u.37)						
39	+ Anfangsbestand an Finanzmitteln						
40	+ Bestand an fremden Finanzmitteln						
41	= Liquide Mittel (Zeilen 38 und 39)						

Jahresabschluss 2024

Teilergebnisrechnung Produkt 0531210 Arbeitsgemeinschaft (ARGE)

Stadt Herzogenrath

Nr.	Ertrags- und Aufwandsarten	Ergebnis des Vorjahres	Fortgeschriebener Ansatz des Haushaltsjahres	davon Ermächtigungsübertragungen aus dem Vorjahr	IST-Ergebnis des Haushaltsjahres	Vergleich Ansatz/Ist	Ermächtigungsübertragungen in das Folgejahr
01	Steuern und ähnliche Abgaben						
02	+ Zuwendungen und allgemeine Umlagen						
03	+ Sonstige Transfererträge						
04	+ Öffentlich-rechtliche Leistungsentgelte						
05	+ Privatrechtliche Leistungsentgelte						
06	+ Kostenerstattungen und Kostenumlagen						
07	+ Sonstige ordentliche Erträge						
08	+ Aktivierte Eigenleistungen						
09	+/- Bestandsveränderungen						
10	= Ordentliche Erträge						
11	- Personalaufwendungen						
12	- Versorgungsaufwendungen						
13	- Aufwend. für Sach- und Dienstleistungen						
14	- Bilanzielle Abschreibungen						
15	- Transferaufwendungen						
16	- Sonstige ordentliche Aufwendungen						
17	= Ordentliche Aufwendungen						
18	= Ordentliches Ergebnis (= Zeilen 10 und 17)						
19	+ Finanzerträge						
20	- Zinsen und sonstige Finanzaufwendungen						
21	= Finanzergebnis (= Zeilen 19 und 20)						
22	= Ergebnis der lfd. Verwaltungstätigk. (18 und 21)						
23	+ Außerordentliche Erträge						
24	- Außerordentliche Aufwendungen						
25	= Außerordentliches Ergebnis (= Zeilen 23 und 24)						
26	= Ergebnis -vor Berück. int. Leist.bez.- (22 und 25)						
27	+ Erträge aus internen Leistungsbeziehungen						
28	- Aufwendungen aus internen Leistungsbeziehungen						
29	= Teilergebnis (= Zeilen 26, 27, 28)						
30	- Globaler Minderaufwand						
31	= Teilergebnis n. Abz. glob. Min.aufw. (=Z 29 u. 30)						

Jahresabschluss 2024

Teilfinanzrechnung Produkt 0531210 Arbeitsgemeinschaft (ARGE)

Stadt Herzogenrath

Nr.	Ein- und Auszahlungsarten	Ergebnis des Vorjahres	Fortgeschriebener Ansatz des Haushaltsjahres	davon Ermächtigungsübertragungen aus dem Vorjahr	IST-Ergebnis des Haushaltsjahres	Vergleich Ansatz/Ist	Ermächtigungsübertragungen in das Folgejahr
01	Steuern und ähnliche Abgaben						
02	+ Zuwendungen und allgemeine Umlagen						
03	+ Sonstige Transfereinzahlungen						
04	+ Öffentlich-rechtliche Leistungsentgelte						
05	+ Privatrechtliche Leistungsentgelte						
06	+ Kostenerstattungen, Kostenumlagen						
07	+ Sonstige Einzahlungen						
08	+ Zinsen und sonstige Finanzeinzahlungen						
09	= Einzahlg. a. lfd. Verwaltungstätigk.						
10	- Personalauszahlungen						
11	- Versorgungsauszahlungen						
12	- Ausz. für Sach- und Dienstleistungen						
13	- Zinsen und sonstige Finanzauszahlungen						
14	- Transferzahlungen						
15	- Sonstige Auszahlungen						
16	= Auszahlg. a. lfd. Verwaltungstätigk.						
17	= Saldo aus lfd. Verwaltungstätigkeit (Z. 9 u.16)						
18	+ Zuwendungen für Invest.maßnahmen						
19	+ Einzahlg. a. d. Veräußerg. v. Sachanlagen						
20	+ Einzahlg. a. d. Veräußerg. v. Finanzanlagen						
21	+ Einzahlg. a. Beiträgen u. ä. Entgelten						
22	+ Sonstige Investitionseinzahlungen						
23	= Einzahlungen aus Investitionstätigkeit						
24	- Auszahlg. f.d. Erwerb von Grdst. und Gebäuden						
25	- Auszahlg. f. Baumaßnahmen						
26	- Auszahlg. f.d.Erwerb v.bewegl. Anlagevermögen						
27	- Auszahlg. f.d. Erwerb v. Finanzanlagen						
28	- Auszahlg. v. aktivierbaren Zuwendungen						
29	- Sonstige Investitionsauszahlungen						
30	= Auszahlungen aus Investitionstätigkeit						
31	= Saldo aus Invest.tätigk. (23 und 30)						
32	= Finanzmittelübersch./-fehlbetr. (17u.31)						
33	+ Einz.Aufn.u.Rückfl.v.Kred.f.Inv.u.wirt.gl.R.ve.						
34	+ Einz. Aufn. u. Rückfl.v.Kred.z.Liquiditätssich.						
35	- Ausz.Tilg.u.Gew.v.Kred.f.Inv.u.wirt.gl.R	-147.823,39			-147.823,39	-147.823,39	
36	- Ausz. Tilg. u. Gew. v. Kred.z.Liquiditätssich.						
37	= Saldo aus Finanzierungstätigkeit	147.823,39			147.823,39	147.823,39	
38	= Änd. d. Best. an eig.Finanzmit.(32u.37)	147.823,39			147.823,39	147.823,39	
39	+ Anfangsbestand an Finanzmitteln						
40	+ Bestand an fremden Finanzmitteln						
41	= Liquide Mittel (Zeilen 38 und 39)	147.823,39			147.823,39	147.823,39	

Jahresabschluss 2024

Teilergebnisrechnung Produkt 0531310 Flüchtlingshilfen

Stadt Herzogenrath

Nr.	Ertrags- und Aufwandsarten	Ergebnis des Vorjahres	Fortgeschriebener Ansatz des Haushaltsjahres	davon Ermächtigungsübertragungen aus dem Vorjahr	IST-Ergebnis des Haushaltsjahres	Vergleich Ansatz/Ist	Ermächtigungsübertragungen in das Folgejahr
01	Steuern und ähnliche Abgaben						
02	+ Zuwendungen und allgemeine Umlagen	3.183.047,74	4.300.000,00		1.909.853,77	-2.390.146,23	
03	+ Sonstige Transfererträge	255.215,68	308.000,00		304.872,16	-3.127,84	
04	+ Öffentlich-rechtliche Leistungsentgelte						
05	+ Privatrechtliche Leistungsentgelte						
06	+ Kostenerstattungen und Kostenumlagen	1.692,93	700,00			-700,00	
07	+ Sonstige ordentliche Erträge	47.441,36			10.168,74	10.168,74	
08	+ Aktivierte Eigenleistungen						
09	+/- Bestandsveränderungen						
10	= Ordentliche Erträge	3.487.397,71	4.608.700,00		2.224.894,67	-2.383.805,33	
11	- Personalaufwendungen	194.045,65	188.900,00		190.209,33	1.309,33	
12	- Versorgungsaufwendungen						
13	- Aufwend. für Sach- und Dienstleistungen	4.667,30	5.800,00		1.575,55	-4.224,45	
14	- Bilanzielle Abschreibungen						
15	- Transferaufwendungen	3.864.140,38	6.753.000,00		6.832.175,06	79.175,06	
16	- Sonstige ordentliche Aufwendungen	203.145,00	1.200,00		200.800,00	199.600,00	
17	= Ordentliche Aufwendungen	4.265.998,33	6.948.900,00		7.224.759,94	275.859,94	
18	= Ordentliches Ergebnis (= Zeilen 10 und 17)	-778.600,62	-2.340.200,00		-4.999.865,27	-2.659.665,27	
19	+ Finanzerträge						
20	- Zinsen und sonstige Finanzaufwendungen						
21	= Finanzergebnis (= Zeilen 19 und 20)						
22	= Ergebnis der ffd. Verwaltungstätigk. (18 und 21)	-778.600,62	-2.340.200,00		-4.999.865,27	-2.659.665,27	
23	+ Außerordentliche Erträge						
24	- Außerordentliche Aufwendungen						
25	= Außerordentliches Ergebnis (= Zeilen 23 und 24)						
26	= Ergebnis -vor Berück. int. Leist.bez.- (22 und 25)	-778.600,62	-2.340.200,00		-4.999.865,27	-2.659.665,27	
27	+ Erträge aus internen Leistungsbeziehungen						
28	- Aufwendungen aus internen Leistungsbeziehungen						
29	= Teilergebnis (= Zeilen 26, 27, 28)	-778.600,62	-2.340.200,00		-4.999.865,27	-2.659.665,27	
30	- Globaler Minderaufwand						
31	= Teilergebnis n. Abz. glob. Min.aufw. (=Z 29 u. 30)	-778.600,62	-2.340.200,00		-4.999.865,27	-2.659.665,27	

Jahresabschluss 2024

Teilfinanzrechnung Produkt 0531310 Flüchtlingshilfen

Stadt Herzogenrath

Nr.	Ein- und Auszahlungsarten	Ergebnis des Vorjahres	Fortgeschriebener Ansatz des Haushaltsjahres	davon Ermächtigungsübertragungen aus dem Vorjahr	IST-Ergebnis des Haushaltsjahres	Vergleich Ansatz/Ist	Ermächtigungsübertragungen in das Folgejahr
01	Steuern und ähnliche Abgaben						
02	+ Zuwendungen und allgemeine Umlagen	3.085.840,72	4.300.000,00		1.950.418,24	-2.349.581,76	
03	+ Sonstige Transfereinzahlungen	392.810,82	308.000,00		323.858,83	15.858,83	
04	+ Öffentlich-rechtliche Leistungsentgelte						
05	+ Privatrechtliche Leistungsentgelte						
06	+ Kostenerstattungen, Kostenumlagen	1.692,93	700,00		550,27	-149,73	
07	+ Sonstige Einzahlungen						
08	+ Zinsen und sonstige Finanzeinzahlungen						
09	= Einzahlg. a. lfd. Verwaltungstätigk.	3.480.344,47	4.608.700,00		2.274.827,34	-2.333.872,66	
10	- Personalauszahlungen	199.623,67	183.100,00		183.721,63	621,63	
11	- Versorgungsauszahlungen						
12	- Ausz. für Sach- und Dienstleistungen	4.667,30	5.800,00		3.543,81	-2.256,19	
13	- Zinsen und sonstige Finanzauszahlungen						
14	- Transferzahlungen	3.823.944,16	6.753.000,00		6.769.269,56	16.269,56	
15	- Sonstige Auszahlungen	145,00	1.000,00		800,00	-200,00	
16	= Auszahlg. a. lfd. Verwaltungstätigk.	4.028.380,13	6.942.900,00		6.957.335,00	14.435,00	
17	= Saldo aus lfd. Verwaltungstätigkeit (Z. 9 u.16)	-548.035,66	-2.334.200,00		-4.682.507,66	-2.348.307,66	
18	+ Zuwendungen für Invest.maßnahmen	1.002.421,25					
19	+ Einzahlg. a. d. Veräußerg. v. Sachanlagen						
20	+ Einzahlg. a. d. Veräußerg. v. Finanzanlagen						
21	+ Einzahlg. a. Beiträgen u. ä. Entgelten						
22	+ Sonstige Investitionseinzahlungen						
23	= Einzahlungen aus Investitionstätigkeit	1.002.421,25					
24	- Auszahlg. f.d. Erwerb von Grdst. und Gebäuden						
25	- Auszahlg. f. Baumaßnahmen						
26	- Auszahlg. f.d.Erwerb v.bewegl. Anlagevermögen		7.500,00			-7.500,00	
27	- Auszahlg. f.d. Erwerb v. Finanzanlagen						
28	- Auszahlg. v. aktivierbaren Zuwendungen						
29	- Sonstige Investitionsauszahlungen						
30	= Auszahlungen aus Investitionstätigkeit		7.500,00			-7.500,00	
31	= Saldo aus Invest.tätigk. (23 und 30)	1.002.421,25	-7.500,00			7.500,00	
32	= Finanzmittelübersch./-fehlbetr. (17u.31)	454.385,59	-2.341.700,00		-4.682.507,66	-2.340.807,66	
33	+ Einz.Aufn.u.Rückfl.v.Kred.f.Inv.u.wirt.gl.R.ve.	10.707,33	10.000,00		7.459,30	-2.540,70	
34	+ Einz. Aufn. u. Rückfl.v.Kred.z.Liquiditätssich.						
35	- Ausz.Tilg.u.Gew.v.Kred.f.Inv.u.wirt.gl.R	-446,85	10.000,00		28.265,38	18.265,38	
36	- Ausz. Tilg. u. Gew. v. Kred.z.Liquiditätssich.						
37	= Saldo aus Finanzierungstätigkeit	11.154,18			-20.806,08	-20.806,08	
38	= Änd. d. Best. an eig.Finanzmit.(32u.37)	465.539,77	-2.341.700,00		-4.703.313,74	-2.361.613,74	
39	+ Anfangsbestand an Finanzmitteln						
40	+ Bestand an fremden Finanzmitteln	-38.083,40			-33.947,53	-33.947,53	
41	= Liquide Mittel (Zeilen 38 und 39)	427.456,37	-2.341.700,00		-4.737.261,27	-2.395.561,27	

Jahresabschluss 2024

Investitionen Produkt 0531310 Flüchtlingshilfen				
Stadt Herzogenrath				
Nr. Bezeichnung	Ergebnis des Vorjahres	Fortgeschriebener Ansatz des Haushaltsjahres	Ist-Ergebnis des Haushaltsjahres	Vergleich Ansatz/Ist
PSEUDO Pseudo-Invest-Nr.				
I9999BZG01 Pseudonummer Bilanzzugang	-1.002.421,25			
18 + Zuwendungen für Invest.maßnahmen	1.002.421,25			
UNTERHALB oder gleich der festgelegten Wertgrenze				
Summe		7.500,00		7.500,00
Gesamtsumme	-1.002.421,25	7.500,00		7.500,00

Jahresabschluss 2024

Teilergebnisrechnung Produkt 0531510 Soziale Einrichtungen für Wohnungslose (ALT, bis 2017)

Stadt Herzogenrath

Nr.	Ertrags- und Aufwandsarten	Ergebnis des Vorjahres	Fortgeschriebener Ansatz des Haushaltsjahres	davon Ermächtigungsübertragungen aus dem Vorjahr	IST-Ergebnis des Haushaltsjahres	Vergleich Ansatz/Ist	Ermächtigungsübertragungen in das Folgejahr
01	Steuern und ähnliche Abgaben						
02	+ Zuwendungen und allgemeine Umlagen						
03	+ Sonstige Transfererträge						
04	+ Öffentlich-rechtliche Leistungsentgelte						
05	+ Privatrechtliche Leistungsentgelte						
06	+ Kostenerstattungen und Kostenumlagen						
07	+ Sonstige ordentliche Erträge						
08	+ Aktivierte Eigenleistungen						
09	+/- Bestandsveränderungen						
10	= Ordentliche Erträge						
11	- Personalaufwendungen						
12	- Versorgungsaufwendungen						
13	- Aufwend. für Sach- und Dienstleistungen						
14	- Bilanzielle Abschreibungen						
15	- Transferaufwendungen						
16	- Sonstige ordentliche Aufwendungen						
17	= Ordentliche Aufwendungen						
18	= Ordentliches Ergebnis (= Zeilen 10 und 17)						
19	+ Finanzerträge						
20	- Zinsen und sonstige Finanzaufwendungen						
21	= Finanzergebnis (= Zeilen 19 und 20)						
22	= Ergebnis der lfd. Verwaltungstätigk. (18 und 21)						
23	+ Außerordentliche Erträge						
24	- Außerordentliche Aufwendungen						
25	= Außerordentliches Ergebnis (= Zeilen 23 und 24)						
26	= Ergebnis -vor Berück. int. Leist.bez.- (22 und 25)						
27	+ Erträge aus internen Leistungsbeziehungen						
28	- Aufwendungen aus internen Leistungsbeziehungen						
29	= Teilergebnis (= Zeilen 26, 27, 28)						
30	- Globaler Minderaufwand						
31	= Teilergebnis n. Abz. glob. Min.aufw. (=Z 29 u. 30)						

Jahresabschluss 2024

Teilfinanzrechnung Produkt 0531510 Soziale Einrichtungen für Wohnungslose (ALT, bis 2017)

Stadt Herzogenrath

Nr.	Ein- und Auszahlungsarten	Ergebnis des Vorjahres	Fortgeschriebener Ansatz des Haushaltsjahres	davon Ermächtigungsübertragungen aus dem Vorjahr	IST-Ergebnis des Haushaltsjahres	Vergleich Ansatz/Ist	Ermächtigungsübertragungen in das Folgejahr
01	Steuern und ähnliche Abgaben						
02	+ Zuwendungen und allgemeine Umlagen						
03	+ Sonstige Transfereinzahlungen						
04	+ Öffentlich-rechtliche Leistungsentgelte						
05	+ Privatrechtliche Leistungsentgelte						
06	+ Kostenerstattungen, Kostenumlagen						
07	+ Sonstige Einzahlungen						
08	+ Zinsen und sonstige Finanzeinzahlungen						
09	= Einzahlg. a. lfd. Verwaltungstätigk.						
10	- Personalauszahlungen						
11	- Versorgungsauszahlungen						
12	- Ausz. für Sach- und Dienstleistungen						
13	- Zinsen und sonstige Finanzauszahlungen						
14	- Transferzahlungen						
15	- Sonstige Auszahlungen						
16	= Auszahlg. a. lfd. Verwaltungstätigk.						
17	= Saldo aus lfd. Verwaltungstätigkeit (Z. 9 u.16)						
18	+ Zuwendungen für Invest.maßnahmen						
19	+ Einzahlg. a. d. Veräußerg. v. Sachanlagen						
20	+ Einzahlg. a. d. Veräußerg. v. Finanzanlagen						
21	+ Einzahlg. a. Beiträgen u. ä. Entgelten						
22	+ Sonstige Investitionseinzahlungen						
23	= Einzahlungen aus Investitionstätigkeit						
24	- Auszahlg. f.d. Erwerb von Grdst. und Gebäuden						
25	- Auszahlg. f. Baumaßnahmen						
26	- Auszahlg. f.d.Erwerb v.bewegl. Anlagevermögen						
27	- Auszahlg. f.d. Erwerb v. Finanzanlagen						
28	- Auszahlg. v. aktivierbaren Zuwendungen						
29	- Sonstige Investitionsauszahlungen						
30	= Auszahlungen aus Investitionstätigkeit						
31	= Saldo aus Invest.tätigk. (23 und 30)						
32	= Finanzmittelübersch./-fehlbetr. (17u.31)						
33	+ Einz.Aufn.u.Rückfl.v.Kred.f.Inv.u.wirt.gl.R.ve.						
34	+ Einz. Aufn. u. Rückfl.v.Kred.z.Liquiditätssich.						
35	- Ausz.Tilg.u.Gew.v.Kred.f.Inv.u.wirt.gl.R						
36	- Ausz. Tilg. u. Gew. v. Kred.z.Liquiditätssich.						
37	= Saldo aus Finanzierungstätigkeit						
38	= Änd. d. Best. an eig.Finanzmit.(32u.37)						
39	+ Anfangsbestand an Finanzmitteln						
40	+ Bestand an fremden Finanzmitteln	3.939,61			3.939,61	3.939,61	
41	= Liquide Mittel (Zeilen 38 und 39)	3.939,61			3.939,61	3.939,61	

Jahresabschluss 2024

Teilergebnisrechnung Produkt 0531520 Soziale Einrichtungen für Asylbewerber (ALT, bis 2017)

Stadt Herzogenrath

Nr.	Ertrags- und Aufwandsarten	Ergebnis des Vorjahres	Fortgeschriebener Ansatz des Haushaltsjahres	davon Ermächtigungsübertragungen aus dem Vorjahr	IST-Ergebnis des Haushaltsjahres	Vergleich Ansatz/Ist	Ermächtigungsübertragungen in das Folgejahr
01	Steuern und ähnliche Abgaben						
02	+ Zuwendungen und allgemeine Umlagen						
03	+ Sonstige Transfererträge						
04	+ Öffentlich-rechtliche Leistungsentgelte						
05	+ Privatrechtliche Leistungsentgelte						
06	+ Kostenerstattungen und Kostenumlagen						
07	+ Sonstige ordentliche Erträge						
08	+ Aktivierte Eigenleistungen						
09	+/- Bestandsveränderungen						
10	= Ordentliche Erträge						
11	- Personalaufwendungen						
12	- Versorgungsaufwendungen						
13	- Aufwend. für Sach- und Dienstleistungen						
14	- Bilanzielle Abschreibungen						
15	- Transferaufwendungen						
16	- Sonstige ordentliche Aufwendungen						
17	= Ordentliche Aufwendungen						
18	= Ordentliches Ergebnis (= Zeilen 10 und 17)						
19	+ Finanzerträge						
20	- Zinsen und sonstige Finanzaufwendungen						
21	= Finanzergebnis (= Zeilen 19 und 20)						
22	= Ergebnis der lfd. Verwaltungstätigk. (18 und 21)						
23	+ Außerordentliche Erträge						
24	- Außerordentliche Aufwendungen						
25	= Außerordentliches Ergebnis (= Zeilen 23 und 24)						
26	= Ergebnis -vor Berück. int. Leist.bez.- (22 und 25)						
27	+ Erträge aus internen Leistungsbeziehungen						
28	- Aufwendungen aus internen Leistungsbeziehungen						
29	= Teilergebnis (= Zeilen 26, 27, 28)						
30	- Globaler Minderaufwand						
31	= Teilergebnis n. Abz. glob. Min.aufw. (=Z 29 u. 30)						

Jahresabschluss 2024

Teilfinanzrechnung Produkt 0531520 Soziale Einrichtungen für Asylbewerber (ALT, bis 2017)

Stadt Herzogenrath

Nr.	Ein- und Auszahlungsarten	Ergebnis des Vorjahres	Fortgeschriebener Ansatz des Haushaltsjahres	davon Ermächtigungsübertragungen aus dem Vorjahr	IST-Ergebnis des Haushaltsjahres	Vergleich Ansatz/Ist	Ermächtigungsübertragungen in das Folgejahr
01	Steuern und ähnliche Abgaben						
02	+ Zuwendungen und allgemeine Umlagen						
03	+ Sonstige Transfereinzahlungen						
04	+ Öffentlich-rechtliche Leistungsentgelte	2.089,16			704,06	704,06	
05	+ Privatrechtliche Leistungsentgelte						
06	+ Kostenerstattungen, Kostenumlagen						
07	+ Sonstige Einzahlungen						
08	+ Zinsen und sonstige Finanzeinzahlungen						
09	= Einzahlg. a. lfd. Verwaltungstätigk.	2.089,16			704,06	704,06	
10	- Personalauszahlungen						
11	- Versorgungsauszahlungen						
12	- Ausz. für Sach- und Dienstleistungen						
13	- Zinsen und sonstige Finanzauszahlungen						
14	- Transferzahlungen						
15	- Sonstige Auszahlungen						
16	= Auszahlg. a. lfd. Verwaltungstätigk.						
17	= Saldo aus lfd. Verwaltungstätigkeit (Z. 9 u.16)	2.089,16			704,06	704,06	
18	+ Zuwendungen für Invest.maßnahmen						
19	+ Einzahlg. a. d. Veräußerg. v. Sachanlagen						
20	+ Einzahlg. a. d. Veräußerg. v. Finanzanlagen						
21	+ Einzahlg. a. Beiträgen u. ä. Entgelten						
22	+ Sonstige Investitionseinzahlungen						
23	= Einzahlungen aus Investitionstätigkeit						
24	- Auszahlg. f.d. Erwerb von Grdst. und Gebäuden						
25	- Auszahlg. f. Baumaßnahmen						
26	- Auszahlg. f.d.Erwerb v.bewegl. Anlagevermögen						
27	- Auszahlg. f.d. Erwerb v. Finanzanlagen						
28	- Auszahlg. v. aktivierbaren Zuwendungen						
29	- Sonstige Investitionsauszahlungen						
30	= Auszahlungen aus Investitionstätigkeit						
31	= Saldo aus Invest.tätigk. (23 und 30)						
32	= Finanzmittelübersch./-fehlbetr. (17u.31)	2.089,16			704,06	704,06	
33	+ Einz.Aufn.u.Rückfl.v.Kred.f.Inv.u.wirt.gl.R.ve.						
34	+ Einz. Aufn. u. Rückfl.v.Kred.z.Liquiditätssich.						
35	- Ausz.Tilg.u.Gew.v.Kred.f.Inv.u.wirt.gl.R						
36	- Ausz. Tilg. u. Gew. v. Kred.z.Liquiditätssich.						
37	= Saldo aus Finanzierungstätigkeit						
38	= Änd. d. Best. an eig.Finanzmit.(32u.37)	2.089,16			704,06	704,06	
39	+ Anfangsbestand an Finanzmitteln						
40	+ Bestand an fremden Finanzmitteln	2.096,96			2.096,96	2.096,96	
41	= Liquide Mittel (Zeilen 38 und 39)	4.186,12			2.801,02	2.801,02	

Jahresabschluss 2024

Teilergebnisrechnung Produkt 0533110 Förderung von anderen Trägern der Wohlfahrtspflege

Stadt Herzogenrath

Nr.	Ertrags- und Aufwandsarten	Ergebnis des Vorjahres	Fortgeschriebener Ansatz des Haushaltsjahres	davon Ermächtigungsübertragungen aus dem Vorjahr	IST-Ergebnis des Haushaltsjahres	Vergleich Ansatz/Ist	Ermächtigungsübertragungen in das Folgejahr
01	Steuern und ähnliche Abgaben						
02	+ Zuwendungen und allgemeine Umlagen						
03	+ Sonstige Transfererträge						
04	+ Öffentlich-rechtliche Leistungsentgelte						
05	+ Privatrechtliche Leistungsentgelte						
06	+ Kostenerstattungen und Kostenumlagen						
07	+ Sonstige ordentliche Erträge						
08	+ Aktivierte Eigenleistungen						
09	+/- Bestandsveränderungen						
10	= Ordentliche Erträge						
11	- Personalaufwendungen						
12	- Versorgungsaufwendungen						
13	- Aufwend. für Sach- und Dienstleistungen						
14	- Bilanzielle Abschreibungen						
15	- Transferaufwendungen	19.598,22	23.600,00		15.498,22	-8.101,78	
16	- Sonstige ordentliche Aufwendungen						
17	= Ordentliche Aufwendungen	19.598,22	23.600,00		15.498,22	-8.101,78	
18	= Ordentliches Ergebnis (= Zeilen 10 und 17)	-19.598,22	-23.600,00		-15.498,22	8.101,78	
19	+ Finanzerträge						
20	- Zinsen und sonstige Finanzaufwendungen						
21	= Finanzergebnis (= Zeilen 19 und 20)						
22	= Ergebnis der lfd. Verwaltungstätigk. (18 und 21)	-19.598,22	-23.600,00		-15.498,22	8.101,78	
23	+ Außerordentliche Erträge						
24	- Außerordentliche Aufwendungen						
25	= Außerordentliches Ergebnis (= Zeilen 23 und 24)						
26	= Ergebnis -vor Berück. int. Leist.bez.- (22 und 25)	-19.598,22	-23.600,00		-15.498,22	8.101,78	
27	+ Erträge aus internen Leistungsbeziehungen						
28	- Aufwendungen aus internen Leistungsbeziehungen						
29	= Teilergebnis (= Zeilen 26, 27, 28)	-19.598,22	-23.600,00		-15.498,22	8.101,78	
30	- Globaler Minderaufwand						
31	= Teilergebnis n. Abz. glob. Min.aufw. (=Z 29 u. 30)	-19.598,22	-23.600,00		-15.498,22	8.101,78	

Jahresabschluss 2024

Teilfinanzrechnung Produkt 0533110 Förderung von anderen Trägern der Wohlfahrtspflege

Stadt Herzogenrath

Nr.	Ein- und Auszahlungsarten	Ergebnis des Vorjahres	Fortgeschriebener Ansatz des Haushaltsjahres	davon Ermächtigungsübertragungen aus dem Vorjahr	IST-Ergebnis des Haushaltsjahres	Vergleich Ansatz/Ist	Ermächtigungsübertragungen in das Folgejahr
01	Steuern und ähnliche Abgaben						
02	+ Zuwendungen und allgemeine Umlagen						
03	+ Sonstige Transfereinzahlungen						
04	+ Öffentlich-rechtliche Leistungsentgelte						
05	+ Privatrechtliche Leistungsentgelte						
06	+ Kostenerstattungen, Kostenumlagen						
07	+ Sonstige Einzahlungen						
08	+ Zinsen und sonstige Finanzeinzahlungen						
09	= Einzahlg. a. lfd. Verwaltungstätigk.						
10	- Personalauszahlungen						
11	- Versorgungsauszahlungen						
12	- Ausz. für Sach- und Dienstleistungen						
13	- Zinsen und sonstige Finanzauszahlungen						
14	- Transferzahlungen	19.598,22	23.600,00		15.111,22	-8.488,78	
15	- Sonstige Auszahlungen						
16	= Auszahlg. a. lfd. Verwaltungstätigk.	19.598,22	23.600,00		15.111,22	-8.488,78	
17	= Saldo aus lfd. Verwaltungstätigkeit (Z. 9 u.16)	-19.598,22	-23.600,00		-15.111,22	8.488,78	
18	+ Zuwendungen für Invest.maßnahmen						
19	+ Einzahlg. a. d. Veräußerg. v. Sachanlagen						
20	+ Einzahlg. a. d. Veräußerg. v. Finanzanlagen						
21	+ Einzahlg. a. Beiträgen u. ä. Entgelten						
22	+ Sonstige Investitionseinzahlungen						
23	= Einzahlungen aus Investitionstätigkeit						
24	- Auszahlg. f.d. Erwerb von Grdst. und Gebäuden						
25	- Auszahlg. f. Baumaßnahmen						
26	- Auszahlg. f.d.Erwerb v.bewegl. Anlagevermögen						
27	- Auszahlg. f.d. Erwerb v. Finanzanlagen						
28	- Auszahlg. v. aktivierbaren Zuwendungen						
29	- Sonstige Investitionsauszahlungen						
30	= Auszahlungen aus Investitionstätigkeit						
31	= Saldo aus Invest.tätigk. (23 und 30)						
32	= Finanzmittelübersch./-fehlbetr. (17u.31)	-19.598,22	-23.600,00		-15.111,22	8.488,78	
33	+ Einz.Aufn.u.Rückfl.v.Kred.f.Inv.u.wirt.gl.R.ve.						
34	+ Einz. Aufn. u. Rückfl.v.Kred.z.Liquiditätssich.						
35	- Ausz.Tilg.u.Gew.v.Kred.f.Inv.u.wirt.gl.R						
36	- Ausz. Tilg. u. Gew. v. Kred.z.Liquiditätssich.						
37	= Saldo aus Finanzierungstätigkeit						
38	= Änd. d. Best. an eig.Finanzmit.(32u.37)	-19.598,22	-23.600,00		-15.111,22	8.488,78	
39	+ Anfangsbestand an Finanzmitteln						
40	+ Bestand an fremden Finanzmitteln	-345,98			357.166,40	357.166,40	
41	= Liquide Mittel (Zeilen 38 und 39)	-19.944,20	-23.600,00		342.055,18	365.655,18	

Jahresabschluss 2024

Teilergebnisrechnung Produkt 0533210 Hilfe zum Lebensunterhalt

Stadt Herzogenrath

Nr.	Ertrags- und Aufwandsarten	Ergebnis des Vorjahres	Fortgeschriebener Ansatz des Haushaltsjahres	davon Ermächtigungsübertragungen aus dem Vorjahr	IST-Ergebnis des Haushaltsjahres	Vergleich Ansatz/Ist	Ermächtigungsübertragungen in das Folgejahr
01	Steuern und ähnliche Abgaben						
02	+ Zuwendungen und allgemeine Umlagen		1.000,00			-1.000,00	
03	+ Sonstige Transfererträge	5.670,59			-1.737,36	-1.737,36	
04	+ Öffentlich-rechtliche Leistungsentgelte						
05	+ Privatrechtliche Leistungsentgelte						
06	+ Kostenerstattungen und Kostenumlagen				4.579,30	4.579,30	
07	+ Sonstige ordentliche Erträge						
08	+ Aktivierte Eigenleistungen						
09	+/- Bestandsveränderungen						
10	= Ordentliche Erträge	5.670,59	1.000,00		2.841,94	1.841,94	
11	- Personalaufwendungen	225.227,15	307.600,00		317.612,41	10.012,41	
12	- Versorgungsaufwendungen						
13	- Aufwend. für Sach- und Dienstleistungen						
14	- Bilanzielle Abschreibungen						
15	- Transferaufwendungen		2.000,00			-2.000,00	
16	- Sonstige ordentliche Aufwendungen	14.375,67	12.800,00		10.318,61	-2.481,39	
17	= Ordentliche Aufwendungen	239.602,82	322.400,00		327.931,02	5.531,02	
18	= Ordentliches Ergebnis (= Zeilen 10 und 17)	-233.932,23	-321.400,00		-325.089,08	-3.689,08	
19	+ Finanzerträge						
20	- Zinsen und sonstige Finanzaufwendungen						
21	= Finanzergebnis (= Zeilen 19 und 20)						
22	= Ergebnis der lfd. Verwaltungstätigk. (18 und 21)	-233.932,23	-321.400,00		-325.089,08	-3.689,08	
23	+ Außerordentliche Erträge						
24	- Außerordentliche Aufwendungen						
25	= Außerordentliches Ergebnis (= Zeilen 23 und 24)						
26	= Ergebnis -vor Berück. int. Leist.bez.- (22 und 25)	-233.932,23	-321.400,00		-325.089,08	-3.689,08	
27	+ Erträge aus internen Leistungsbeziehungen						
28	- Aufwendungen aus internen Leistungsbeziehungen	58.126,00	88.000,00		69.136,00	-18.864,00	
29	= Teilergebnis (= Zeilen 26, 27, 28)	-292.058,23	-409.400,00		-394.225,08	15.174,92	
30	- Globaler Minderaufwand						
31	= Teilergebnis n. Abz. glob. Min.aufw. (=Z 29 u. 30)	-292.058,23	-409.400,00		-394.225,08	15.174,92	

Jahresabschluss 2024

Teilfinanzrechnung Produkt 0533210 Hilfe zum Lebensunterhalt

Stadt Herzogenrath

Nr.	Ein- und Auszahlungsarten	Ergebnis des Vorjahres	Fortgeschriebener Ansatz des Haushaltsjahres	davon Ermächtigungsübertragungen aus dem Vorjahr	IST-Ergebnis des Haushaltsjahres	Vergleich Ansatz/Ist	Ermächtigungsübertragungen in das Folgejahr
01	Steuern und ähnliche Abgaben						
02	+ Zuwendungen und allgemeine Umlagen		1.000,00			-1.000,00	
03	+ Sonstige Transfereinzahlungen	5.157,95			12.003,13	12.003,13	
04	+ Öffentlich-rechtliche Leistungsentgelte						
05	+ Privatrechtliche Leistungsentgelte						
06	+ Kostenerstattungen, Kostenumlagen				4.579,30	4.579,30	
07	+ Sonstige Einzahlungen						
08	+ Zinsen und sonstige Finanzeinzahlungen						
09	= Einzahlg. a. lfd. Verwaltungstätigk.	5.157,95	1.000,00		16.582,43	15.582,43	
10	- Personalauszahlungen	210.432,94	292.200,00		296.534,14	4.334,14	
11	- Versorgungsauszahlungen						
12	- Ausz. für Sach- und Dienstleistungen						
13	- Zinsen und sonstige Finanzauszahlungen						
14	- Transferzahlungen		2.000,00			-2.000,00	
15	- Sonstige Auszahlungen	12.483,57	12.600,00		14.089,16	1.489,16	
16	= Auszahlg. a. lfd. Verwaltungstätigk.	222.916,51	306.800,00		310.623,30	3.823,30	
17	= Saldo aus lfd. Verwaltungstätigkeit (Z. 9 u.16)	-217.758,56	-305.800,00		-294.040,87	11.759,13	
18	+ Zuwendungen für Invest.maßnahmen						
19	+ Einzahlg. a. d. Veräußerg. v. Sachanlagen						
20	+ Einzahlg. a. d. Veräußerg. v. Finanzanlagen						
21	+ Einzahlg. a. Beiträgen u. ä. Entgelten						
22	+ Sonstige Investitionseinzahlungen						
23	= Einzahlungen aus Investitionstätigkeit						
24	- Auszahlg. f.d. Erwerb von Grdst. und Gebäuden						
25	- Auszahlg. f. Baumaßnahmen						
26	- Auszahlg. f.d.Erwerb v.bewegl. Anlagevermögen						
27	- Auszahlg. f.d. Erwerb v. Finanzanlagen						
28	- Auszahlg. v. aktivierbaren Zuwendungen						
29	- Sonstige Investitionsauszahlungen						
30	= Auszahlungen aus Investitionstätigkeit						
31	= Saldo aus Invest.tätigk. (23 und 30)						
32	= Finanzmittelübersch./-fehlbetr. (17u.31)	-217.758,56	-305.800,00		-294.040,87	11.759,13	
33	+ Einz.Aufn.u.Rückfl.v.Kred.f.Inv.u.wirt.gl.R.ve.						
34	+ Einz. Aufn. u. Rückfl.v.Kred.z.Liquiditätssich.						
35	- Ausz.Tilg.u.Gew.v.Kred.f.Inv.u.wirt.gl.R						
36	- Ausz. Tilg. u. Gew. v. Kred.z.Liquiditätssich.						
37	= Saldo aus Finanzierungstätigkeit						
38	= Änd. d. Best. an eig.Finanzmit.(32u.37)	-217.758,56	-305.800,00		-294.040,87	11.759,13	
39	+ Anfangsbestand an Finanzmitteln						
40	+ Bestand an fremden Finanzmitteln	-389.419,68			-1.254.153,94	-1.254.153,94	
41	= Liquide Mittel (Zeilen 38 und 39)	-607.178,24	-305.800,00		-1.548.194,81	-1.242.394,81	

Jahresabschluss 2024

Teilergebnisrechnung Produkt 0533310 Grundsicherung im Alter und bei Erwerbsminderung

Stadt Herzogenrath

Nr.	Ertrags- und Aufwandsarten	Ergebnis des Vorjahres	Fortgeschriebener Ansatz des Haushaltsjahres	davon Ermächtigungsübertragungen aus dem Vorjahr	IST-Ergebnis des Haushaltsjahres	Vergleich Ansatz/Ist	Ermächtigungsübertragungen in das Folgejahr
01	Steuern und ähnliche Abgaben						
02	+ Zuwendungen und allgemeine Umlagen						
03	+ Sonstige Transfererträge						
04	+ Öffentlich-rechtliche Leistungsentgelte						
05	+ Privatrechtliche Leistungsentgelte						
06	+ Kostenerstattungen und Kostenumlagen						
07	+ Sonstige ordentliche Erträge						
08	+ Aktivierte Eigenleistungen						
09	+/- Bestandsveränderungen						
10	= Ordentliche Erträge						
11	- Personalaufwendungen	140.878,48	142.100,00		148.156,82	6.056,82	
12	- Versorgungsaufwendungen						
13	- Aufwend. für Sach- und Dienstleistungen						
14	- Bilanzielle Abschreibungen						
15	- Transferaufwendungen						
16	- Sonstige ordentliche Aufwendungen	882,85			2.477,63	2.477,63	
17	= Ordentliche Aufwendungen	141.761,33	142.100,00		150.634,45	8.534,45	
18	= Ordentliches Ergebnis (= Zeilen 10 und 17)	-141.761,33	-142.100,00		-150.634,45	-8.534,45	
19	+ Finanzerträge						
20	- Zinsen und sonstige Finanzaufwendungen						
21	= Finanzergebnis (= Zeilen 19 und 20)						
22	= Ergebnis der lfd. Verwaltungstätigk. (18 und 21)	-141.761,33	-142.100,00		-150.634,45	-8.534,45	
23	+ Außerordentliche Erträge						
24	- Außerordentliche Aufwendungen						
25	= Außerordentliches Ergebnis (= Zeilen 23 und 24)						
26	= Ergebnis -vor Berück. int. Leist.bez.- (22 und 25)	-141.761,33	-142.100,00		-150.634,45	-8.534,45	
27	+ Erträge aus internen Leistungsbeziehungen						
28	- Aufwendungen aus internen Leistungsbeziehungen						
29	= Teilergebnis (= Zeilen 26, 27, 28)	-141.761,33	-142.100,00		-150.634,45	-8.534,45	
30	- Globaler Minderaufwand						
31	= Teilergebnis n. Abz. glob. Min.aufw. (=Z 29 u. 30)	-141.761,33	-142.100,00		-150.634,45	-8.534,45	

Jahresabschluss 2024

Teilfinanzrechnung Produkt 0533310 Grundsicherung im Alter und bei Erwerbsminderung

Stadt Herzogenrath

Nr.	Ein- und Auszahlungsarten	Ergebnis des Vorjahres	Fortgeschriebener Ansatz des Haushaltsjahres	davon Ermächtigungsübertragungen aus dem Vorjahr	IST-Ergebnis des Haushaltsjahres	Vergleich Ansatz/Ist	Ermächtigungsübertragungen in das Folgejahr
01	Steuern und ähnliche Abgaben						
02	+ Zuwendungen und allgemeine Umlagen						
03	+ Sonstige Transfereinzahlungen						
04	+ Öffentlich-rechtliche Leistungsentgelte						
05	+ Privatrechtliche Leistungsentgelte						
06	+ Kostenerstattungen, Kostenumlagen						
07	+ Sonstige Einzahlungen						
08	+ Zinsen und sonstige Finanzeinzahlungen						
09	= Einzahlg. a. lfd. Verwaltungstätigk.						
10	- Personalauszahlungen	125.448,41	124.500,00		126.101,95	1.601,95	
11	- Versorgungsauszahlungen						
12	- Ausz. für Sach- und Dienstleistungen						
13	- Zinsen und sonstige Finanzauszahlungen						
14	- Transferzahlungen						
15	- Sonstige Auszahlungen						
16	= Auszahlg. a. lfd. Verwaltungstätigk.	125.448,41	124.500,00		126.101,95	1.601,95	
17	= Saldo aus lfd. Verwaltungstätigkeit (Z. 9 u.16)	-125.448,41	-124.500,00		-126.101,95	-1.601,95	
18	+ Zuwendungen für Invest.maßnahmen						
19	+ Einzahlg. a. d. Veräußerg. v. Sachanlagen						
20	+ Einzahlg. a. d. Veräußerg. v. Finanzanlagen						
21	+ Einzahlg. a. Beiträgen u. ä. Entgelten						
22	+ Sonstige Investitionseinzahlungen						
23	= Einzahlungen aus Investitionstätigkeit						
24	- Auszahlg. f.d. Erwerb von Grdst. und Gebäuden						
25	- Auszahlg. f. Baumaßnahmen						
26	- Auszahlg. f.d.Erwerb v.bewegl. Anlagevermögen						
27	- Auszahlg. f.d. Erwerb v. Finanzanlagen						
28	- Auszahlg. v. aktivierbaren Zuwendungen						
29	- Sonstige Investitionsauszahlungen						
30	= Auszahlungen aus Investitionstätigkeit						
31	= Saldo aus Invest.tätigk. (23 und 30)						
32	= Finanzmittelübersch./-fehlbetr. (17u.31)	-125.448,41	-124.500,00		-126.101,95	-1.601,95	
33	+ Einz.Aufn.u.Rückfl.v.Kred.f.Inv.u.wirt.gl.R.ve.						
34	+ Einz. Aufn. u. Rückfl.v.Kred.z.Liquiditätssich.						
35	- Ausz.Tilg.u.Gew.v.Kred.f.Inv.u.wirt.gl.R						
36	- Ausz. Tilg. u. Gew. v. Kred.z.Liquiditätssich.						
37	= Saldo aus Finanzierungstätigkeit						
38	= Änd. d. Best. an eig.Finanzmit.(32u.37)	-125.448,41	-124.500,00		-126.101,95	-1.601,95	
39	+ Anfangsbestand an Finanzmitteln						
40	+ Bestand an fremden Finanzmitteln	1.132.216,62			624.275,17	624.275,17	
41	= Liquide Mittel (Zeilen 38 und 39)	1.006.768,21	-124.500,00		498.173,22	622.673,22	

Jahresabschluss 2024

Teilergebnisrechnung Produkt 0533410 Hilfen zur Gesundheit

Stadt Herzogenrath

Nr.	Ertrags- und Aufwandsarten	Ergebnis des Vorjahres	Fortgeschriebener Ansatz des Haushaltsjahres	davon Ermächtigungsübertragungen aus dem Vorjahr	IST-Ergebnis des Haushaltsjahres	Vergleich Ansatz/Ist	Ermächtigungsübertragungen in das Folgejahr
01	Steuern und ähnliche Abgaben						
02	+ Zuwendungen und allgemeine Umlagen						
03	+ Sonstige Transfererträge						
04	+ Öffentlich-rechtliche Leistungsentgelte						
05	+ Privatrechtliche Leistungsentgelte						
06	+ Kostenerstattungen und Kostenumlagen						
07	+ Sonstige ordentliche Erträge						
08	+ Aktivierte Eigenleistungen						
09	+/- Bestandsveränderungen						
10	= Ordentliche Erträge						
11	- Personalaufwendungen	30.568,28	28.500,00		27.447,45	-1.052,55	
12	- Versorgungsaufwendungen						
13	- Aufwend. für Sach- und Dienstleistungen						
14	- Bilanzielle Abschreibungen						
15	- Transferaufwendungen						
16	- Sonstige ordentliche Aufwendungen						
17	= Ordentliche Aufwendungen	30.568,28	28.500,00		27.447,45	-1.052,55	
18	= Ordentliches Ergebnis (= Zeilen 10 und 17)	-30.568,28	-28.500,00		-27.447,45	1.052,55	
19	+ Finanzerträge						
20	- Zinsen und sonstige Finanzaufwendungen						
21	= Finanzergebnis (= Zeilen 19 und 20)						
22	= Ergebnis der lfd. Verwaltungstätigk. (18 und 21)	-30.568,28	-28.500,00		-27.447,45	1.052,55	
23	+ Außerordentliche Erträge						
24	- Außerordentliche Aufwendungen						
25	= Außerordentliches Ergebnis (= Zeilen 23 und 24)						
26	= Ergebnis -vor Berück. int. Leist.bez.- (22 und 25)	-30.568,28	-28.500,00		-27.447,45	1.052,55	
27	+ Erträge aus internen Leistungsbeziehungen						
28	- Aufwendungen aus internen Leistungsbeziehungen						
29	= Teilergebnis (= Zeilen 26, 27, 28)	-30.568,28	-28.500,00		-27.447,45	1.052,55	
30	- Globaler Minderaufwand						
31	= Teilergebnis n. Abz. glob. Min.aufw. (=Z 29 u. 30)	-30.568,28	-28.500,00		-27.447,45	1.052,55	

Jahresabschluss 2024

Teilfinanzrechnung Produkt 0533410 Hilfen zur Gesundheit

Stadt Herzogenrath

Nr.	Ein- und Auszahlungsarten	Ergebnis des Vorjahres	Fortgeschriebener Ansatz des Haushaltsjahres	davon Ermächtigungsübertragungen aus dem Vorjahr	IST-Ergebnis des Haushaltsjahres	Vergleich Ansatz/Ist	Ermächtigungsübertragungen in das Folgejahr
01	Steuern und ähnliche Abgaben						
02	+ Zuwendungen und allgemeine Umlagen						
03	+ Sonstige Transfereinzahlungen						
04	+ Öffentlich-rechtliche Leistungsentgelte						
05	+ Privatrechtliche Leistungsentgelte						
06	+ Kostenerstattungen, Kostenumlagen						
07	+ Sonstige Einzahlungen						
08	+ Zinsen und sonstige Finanzeinzahlungen						
09	= Einzahlg. a. lfd. Verwaltungstätigk.						
10	- Personalauszahlungen	24.107,67	24.500,00		23.166,34	-1.333,66	
11	- Versorgungsauszahlungen						
12	- Ausz. für Sach- und Dienstleistungen						
13	- Zinsen und sonstige Finanzauszahlungen						
14	- Transferzahlungen						
15	- Sonstige Auszahlungen						
16	= Auszahlg. a. lfd. Verwaltungstätigk.	24.107,67	24.500,00		23.166,34	-1.333,66	
17	= Saldo aus lfd. Verwaltungstätigkeit (Z. 9 u.16)	-24.107,67	-24.500,00		-23.166,34	1.333,66	
18	+ Zuwendungen für Invest.maßnahmen						
19	+ Einzahlg. a. d. Veräußerg. v. Sachanlagen						
20	+ Einzahlg. a. d. Veräußerg. v. Finanzanlagen						
21	+ Einzahlg. a. Beiträgen u. ä. Entgelten						
22	+ Sonstige Investitionseinzahlungen						
23	= Einzahlungen aus Investitionstätigkeit						
24	- Auszahlg. f.d. Erwerb von Grdst. und Gebäuden						
25	- Auszahlg. f. Baumaßnahmen						
26	- Auszahlg. f.d.Erwerb v.bewegl. Anlagevermögen						
27	- Auszahlg. f.d. Erwerb v. Finanzanlagen						
28	- Auszahlg. v. aktivierbaren Zuwendungen						
29	- Sonstige Investitionsauszahlungen						
30	= Auszahlungen aus Investitionstätigkeit						
31	= Saldo aus Invest.tätigk. (23 und 30)						
32	= Finanzmittelübersch./-fehlbetr. (17u.31)	-24.107,67	-24.500,00		-23.166,34	1.333,66	
33	+ Einz.Aufn.u.Rückfl.v.Kred.f.Inv.u.wirt.gl.R.ve.						
34	+ Einz. Aufn. u. Rückfl.v.Kred.z.Liquiditätssich.						
35	- Ausz.Tilg.u.Gew.v.Kred.f.Inv.u.wirt.gl.R						
36	- Ausz. Tilg. u. Gew. v. Kred.z.Liquiditätssich.						
37	= Saldo aus Finanzierungstätigkeit						
38	= Änd. d. Best. an eig.Finanzmit.(32u.37)	-24.107,67	-24.500,00		-23.166,34	1.333,66	
39	+ Anfangsbestand an Finanzmitteln						
40	+ Bestand an fremden Finanzmitteln				-1.358,51	-1.358,51	
41	= Liquide Mittel (Zeilen 38 und 39)	-24.107,67	-24.500,00		-24.524,85	-24,85	

Jahresabschluss 2024

Teilergebnisrechnung Produkt 0533510 Eingliederungshilfe für behinderte Menschen

Stadt Herzogenrath

Nr.	Ertrags- und Aufwandsarten	Ergebnis des Vorjahres	Fortgeschriebener Ansatz des Haushaltsjahres	davon Ermächtigungsübertragungen aus dem Vorjahr	IST-Ergebnis des Haushaltsjahres	Vergleich Ansatz/Ist	Ermächtigungsübertragungen in das Folgejahr
01	Steuern und ähnliche Abgaben						
02	+ Zuwendungen und allgemeine Umlagen						
03	+ Sonstige Transfererträge						
04	+ Öffentlich-rechtliche Leistungsentgelte						
05	+ Privatrechtliche Leistungsentgelte						
06	+ Kostenerstattungen und Kostenumlagen						
07	+ Sonstige ordentliche Erträge						
08	+ Aktivierte Eigenleistungen						
09	+/- Bestandsveränderungen						
10	= Ordentliche Erträge						
11	- Personalaufwendungen						
12	- Versorgungsaufwendungen						
13	- Aufwend. für Sach- und Dienstleistungen						
14	- Bilanzielle Abschreibungen						
15	- Transferaufwendungen						
16	- Sonstige ordentliche Aufwendungen						
17	= Ordentliche Aufwendungen						
18	= Ordentliches Ergebnis (= Zeilen 10 und 17)						
19	+ Finanzerträge						
20	- Zinsen und sonstige Finanzaufwendungen						
21	= Finanzergebnis (= Zeilen 19 und 20)						
22	= Ergebnis der lfd. Verwaltungstätigk. (18 und 21)						
23	+ Außerordentliche Erträge						
24	- Außerordentliche Aufwendungen						
25	= Außerordentliches Ergebnis (= Zeilen 23 und 24)						
26	= Ergebnis -vor Berück. int. Leist.bez.- (22 und 25)						
27	+ Erträge aus internen Leistungsbeziehungen						
28	- Aufwendungen aus internen Leistungsbeziehungen						
29	= Teilergebnis (= Zeilen 26, 27, 28)						
30	- Globaler Minderaufwand						
31	= Teilergebnis n. Abz. glob. Min.aufw. (=Z 29 u. 30)						

Jahresabschluss 2024

Teilfinanzrechnung Produkt 0533510 Eingliederungshilfe für behinderte Menschen

Stadt Herzogenrath

Nr.	Ein- und Auszahlungsarten	Ergebnis des Vorjahres	Fortgeschriebener Ansatz des Haushaltsjahres	davon Ermächtigungsübertragungen aus dem Vorjahr	IST-Ergebnis des Haushaltsjahres	Vergleich Ansatz/Ist	Ermächtigungsübertragungen in das Folgejahr
01	Steuern und ähnliche Abgaben						
02	+ Zuwendungen und allgemeine Umlagen						
03	+ Sonstige Transfereinzahlungen						
04	+ Öffentlich-rechtliche Leistungsentgelte						
05	+ Privatrechtliche Leistungsentgelte						
06	+ Kostenerstattungen, Kostenumlagen						
07	+ Sonstige Einzahlungen						
08	+ Zinsen und sonstige Finanzeinzahlungen						
09	= Einzahlg. a. lfd. Verwaltungstätigk.						
10	- Personalauszahlungen						
11	- Versorgungsauszahlungen						
12	- Ausz. für Sach- und Dienstleistungen						
13	- Zinsen und sonstige Finanzauszahlungen						
14	- Transferzahlungen						
15	- Sonstige Auszahlungen						
16	= Auszahlg. a. lfd. Verwaltungstätigk.						
17	= Saldo aus lfd. Verwaltungstätigkeit (Z. 9 u.16)						
18	+ Zuwendungen für Invest.maßnahmen						
19	+ Einzahlg. a. d. Veräußerg. v. Sachanlagen						
20	+ Einzahlg. a. d. Veräußerg. v. Finanzanlagen						
21	+ Einzahlg. a. Beiträgen u. ä. Entgelten						
22	+ Sonstige Investitionseinzahlungen						
23	= Einzahlungen aus Investitionstätigkeit						
24	- Auszahlg. f.d. Erwerb von Grdst. und Gebäuden						
25	- Auszahlg. f. Baumaßnahmen						
26	- Auszahlg. f.d.Erwerb v.bewegl. Anlagevermögen						
27	- Auszahlg. f.d. Erwerb v. Finanzanlagen						
28	- Auszahlg. v. aktivierbaren Zuwendungen						
29	- Sonstige Investitionsauszahlungen						
30	= Auszahlungen aus Investitionstätigkeit						
31	= Saldo aus Invest.tätigk. (23 und 30)						
32	= Finanzmittelübersch./-fehlbetr. (17u.31)						
33	+ Einz.Aufn.u.Rückfl.v.Kred.f.Inv.u.wirt.gl.R.ve.						
34	+ Einz. Aufn. u. Rückfl.v.Kred.z.Liquiditätssich.						
35	- Ausz.Tilg.u.Gew.v.Kred.f.Inv.u.wirt.gl.R						
36	- Ausz. Tilg. u. Gew. v. Kred.z.Liquiditätssich.						
37	= Saldo aus Finanzierungstätigkeit						
38	= Änd. d. Best. an eig.Finanzmit.(32u.37)						
39	+ Anfangsbestand an Finanzmitteln						
40	+ Bestand an fremden Finanzmitteln						
41	= Liquide Mittel (Zeilen 38 und 39)						

Jahresabschluss 2024

Teilergebnisrechnung Produkt 0533610 Hilfe zur Pflege

Stadt Herzogenrath

Nr.	Ertrags- und Aufwandsarten	Ergebnis des Vorjahres	Fortgeschriebener Ansatz des Haushaltsjahres	davon Ermächtigungsübertragungen aus dem Vorjahr	IST-Ergebnis des Haushaltsjahres	Vergleich Ansatz/Ist	Ermächtigungsübertragungen in das Folgejahr
01	Steuern und ähnliche Abgaben						
02	+ Zuwendungen und allgemeine Umlagen						
03	+ Sonstige Transfererträge						
04	+ Öffentlich-rechtliche Leistungsentgelte						
05	+ Privatrechtliche Leistungsentgelte						
06	+ Kostenerstattungen und Kostenumlagen						
07	+ Sonstige ordentliche Erträge						
08	+ Aktivierte Eigenleistungen						
09	+/- Bestandsveränderungen						
10	= Ordentliche Erträge						
11	- Personalaufwendungen	28.107,42	25.900,00		24.627,71	-1.272,29	
12	- Versorgungsaufwendungen						
13	- Aufwend. für Sach- und Dienstleistungen						
14	- Bilanzielle Abschreibungen						
15	- Transferaufwendungen						
16	- Sonstige ordentliche Aufwendungen						
17	= Ordentliche Aufwendungen	28.107,42	25.900,00		24.627,71	-1.272,29	
18	= Ordentliches Ergebnis (= Zeilen 10 und 17)	-28.107,42	-25.900,00		-24.627,71	1.272,29	
19	+ Finanzerträge						
20	- Zinsen und sonstige Finanzaufwendungen						
21	= Finanzergebnis (= Zeilen 19 und 20)						
22	= Ergebnis der lfd. Verwaltungstätigk. (18 und 21)	-28.107,42	-25.900,00		-24.627,71	1.272,29	
23	+ Außerordentliche Erträge						
24	- Außerordentliche Aufwendungen						
25	= Außerordentliches Ergebnis (= Zeilen 23 und 24)						
26	= Ergebnis -vor Berück. int. Leist.bez.- (22 und 25)	-28.107,42	-25.900,00		-24.627,71	1.272,29	
27	+ Erträge aus internen Leistungsbeziehungen						
28	- Aufwendungen aus internen Leistungsbeziehungen						
29	= Teilergebnis (= Zeilen 26, 27, 28)	-28.107,42	-25.900,00		-24.627,71	1.272,29	
30	- Globaler Minderaufwand						
31	= Teilergebnis n. Abz. glob. Min.aufw. (=Z 29 u. 30)	-28.107,42	-25.900,00		-24.627,71	1.272,29	

Jahresabschluss 2024

Teilfinanzrechnung Produkt 0533610 Hilfe zur Pflege

Stadt Herzogenrath

Nr.	Ein- und Auszahlungsarten	Ergebnis des Vorjahres	Fortgeschriebener Ansatz des Haushaltsjahres	davon Ermächtigungsübertragungen aus dem Vorjahr	IST-Ergebnis des Haushaltsjahres	Vergleich Ansatz/Ist	Ermächtigungsübertragungen in das Folgejahr
01	Steuern und ähnliche Abgaben						
02	+ Zuwendungen und allgemeine Umlagen						
03	+ Sonstige Transfereinzahlungen						
04	+ Öffentlich-rechtliche Leistungsentgelte						
05	+ Privatrechtliche Leistungsentgelte						
06	+ Kostenerstattungen, Kostenumlagen						
07	+ Sonstige Einzahlungen						
08	+ Zinsen und sonstige Finanzeinzahlungen						
09	= Einzahlg. a. lfd. Verwaltungstätigk.						
10	- Personalauszahlungen	21.745,69	22.200,00		20.730,32	-1.469,68	
11	- Versorgungsauszahlungen						
12	- Ausz. für Sach- und Dienstleistungen						
13	- Zinsen und sonstige Finanzauszahlungen						
14	- Transferzahlungen						
15	- Sonstige Auszahlungen						
16	= Auszahlg. a. lfd. Verwaltungstätigk.	21.745,69	22.200,00		20.730,32	-1.469,68	
17	= Saldo aus lfd. Verwaltungstätigkeit (Z. 9 u.16)	-21.745,69	-22.200,00		-20.730,32	1.469,68	
18	+ Zuwendungen für Invest.maßnahmen						
19	+ Einzahlg. a. d. Veräußerg. v. Sachanlagen						
20	+ Einzahlg. a. d. Veräußerg. v. Finanzanlagen						
21	+ Einzahlg. a. Beiträgen u. ä. Entgelten						
22	+ Sonstige Investitionseinzahlungen						
23	= Einzahlungen aus Investitionstätigkeit						
24	- Auszahlg. f.d. Erwerb von Grdst. und Gebäuden						
25	- Auszahlg. f. Baumaßnahmen						
26	- Auszahlg. f.d.Erwerb v.bewegl. Anlagevermögen						
27	- Auszahlg. f.d. Erwerb v. Finanzanlagen						
28	- Auszahlg. v. aktivierbaren Zuwendungen						
29	- Sonstige Investitionsauszahlungen						
30	= Auszahlungen aus Investitionstätigkeit						
31	= Saldo aus Invest.tätigk. (23 und 30)						
32	= Finanzmittelübersch./-fehlbetr. (17u.31)	-21.745,69	-22.200,00		-20.730,32	1.469,68	
33	+ Einz.Aufn.u.Rückfl.v.Kred.f.Inv.u.wirt.gl.R.ve.						
34	+ Einz. Aufn. u. Rückfl.v.Kred.z.Liquiditätssich.						
35	- Ausz.Tilg.u.Gew.v.Kred.f.Inv.u.wirt.gl.R						
36	- Ausz. Tilg. u. Gew. v. Kred.z.Liquiditätssich.						
37	= Saldo aus Finanzierungstätigkeit						
38	= Änd. d. Best. an eig.Finanzmit.(32u.37)	-21.745,69	-22.200,00		-20.730,32	1.469,68	
39	+ Anfangsbestand an Finanzmitteln						
40	+ Bestand an fremden Finanzmitteln						
41	= Liquide Mittel (Zeilen 38 und 39)	-21.745,69	-22.200,00		-20.730,32	1.469,68	

Jahresabschluss 2024

Teilergebnisrechnung Produkt 0534110 Unterhaltsvorschuss

Stadt Herzogenrath

Nr.	Ertrags- und Aufwandsarten	Ergebnis des Vorjahres	Fortgeschriebener Ansatz des Haushaltsjahres	davon Ermächtigungsübertragungen aus dem Vorjahr	IST-Ergebnis des Haushaltsjahres	Vergleich Ansatz/Ist	Ermächtigungsübertragungen in das Folgejahr
01	Steuern und ähnliche Abgaben						
02	+ Zuwendungen und allgemeine Umlagen						
03	+ Sonstige Transfererträge	301.299,92	260.000,00		268.075,71	8.075,71	
04	+ Öffentlich-rechtliche Leistungsentgelte						
05	+ Privatrechtliche Leistungsentgelte						
06	+ Kostenerstattungen und Kostenumlagen	1.275.169,56	1.246.000,00		1.458.542,95	212.542,95	
07	+ Sonstige ordentliche Erträge						
08	+ Aktivierte Eigenleistungen						
09	+/- Bestandsveränderungen						
10	= Ordentliche Erträge	1.576.469,48	1.506.000,00		1.726.618,66	220.618,66	
11	- Personalaufwendungen	169.356,78	174.100,00		178.918,52	4.818,52	
12	- Versorgungsaufwendungen						
13	- Aufwend. für Sach- und Dienstleistungen	132.771,07	121.000,00		121.223,69	223,69	
14	- Bilanzielle Abschreibungen						
15	- Transferaufwendungen	1.828.233,00	1.791.400,00		2.085.157,89	293.757,89	
16	- Sonstige ordentliche Aufwendungen	26.647,23	100,00		15.000,00	14.900,00	
17	= Ordentliche Aufwendungen	2.157.008,08	2.086.600,00		2.400.300,10	313.700,10	
18	= Ordentliches Ergebnis (= Zeilen 10 und 17)	-580.538,60	-580.600,00		-673.681,44	-93.081,44	
19	+ Finanzerträge						
20	- Zinsen und sonstige Finanzaufwendungen						
21	= Finanzergebnis (= Zeilen 19 und 20)						
22	= Ergebnis der lfd. Verwaltungstätigk. (18 und 21)	-580.538,60	-580.600,00		-673.681,44	-93.081,44	
23	+ Außerordentliche Erträge						
24	- Außerordentliche Aufwendungen						
25	= Außerordentliches Ergebnis (= Zeilen 23 und 24)						
26	= Ergebnis -vor Berück. int. Leist.bez.- (22 und 25)	-580.538,60	-580.600,00		-673.681,44	-93.081,44	
27	+ Erträge aus internen Leistungsbeziehungen						
28	- Aufwendungen aus internen Leistungsbeziehungen						
29	= Teilergebnis (= Zeilen 26, 27, 28)	-580.538,60	-580.600,00		-673.681,44	-93.081,44	
30	- Globaler Minderaufwand						
31	= Teilergebnis n. Abz. glob. Min.aufw. (=Z 29 u. 30)	-580.538,60	-580.600,00		-673.681,44	-93.081,44	

Jahresabschluss 2024

Teilfinanzrechnung Produkt 0534110 Unterhaltsvorschuss

Stadt Herzogenrath

Nr.	Ein- und Auszahlungsarten	Ergebnis des Vorjahres	Fortgeschriebener Ansatz des Haushaltsjahres	davon Ermächtigungsübertragungen aus dem Vorjahr	IST-Ergebnis des Haushaltsjahres	Vergleich Ansatz/Ist	Ermächtigungsübertragungen in das Folgejahr
01	Steuern und ähnliche Abgaben						
02	+ Zuwendungen und allgemeine Umlagen						
03	+ Sonstige Transfereinzahlungen	380.948,65	260.000,00		360.929,50	100.929,50	
04	+ Öffentlich-rechtliche Leistungsentgelte						
05	+ Privatrechtliche Leistungsentgelte						
06	+ Kostenerstattungen, Kostenumlagen	1.370.003,69	1.246.000,00		1.379.680,84	133.680,84	
07	+ Sonstige Einzahlungen						
08	+ Zinsen und sonstige Finanzeinzahlungen						
09	= Einzahlg. a. lfd. Verwaltungstätigk.	1.750.952,34	1.506.000,00		1.740.610,34	234.610,34	
10	- Personalauszahlungen	169.101,22	175.700,00		176.716,44	1.016,44	
11	- Versorgungsauszahlungen						
12	- Ausz. für Sach- und Dienstleistungen	133.518,70	121.000,00		121.994,35	994,35	
13	- Zinsen und sonstige Finanzauszahlungen						
14	- Transferzahlungen	1.844.872,00	1.791.400,00		2.088.973,99	297.573,99	
15	- Sonstige Auszahlungen						
16	= Auszahlg. a. lfd. Verwaltungstätigk.	2.147.491,92	2.088.100,00		2.387.684,78	299.584,78	
17	= Saldo aus lfd. Verwaltungstätigkeit (Z. 9 u.16)	-396.539,58	-582.100,00		-647.074,44	-64.974,44	
18	+ Zuwendungen für Invest.maßnahmen						
19	+ Einzahlg. a. d. Veräußerg. v. Sachanlagen						
20	+ Einzahlg. a. d. Veräußerg. v. Finanzanlagen						
21	+ Einzahlg. a. Beiträgen u. ä. Entgelten						
22	+ Sonstige Investitionseinzahlungen						
23	= Einzahlungen aus Investitionstätigkeit						
24	- Auszahlg. f.d. Erwerb von Grdst. und Gebäuden						
25	- Auszahlg. f. Baumaßnahmen						
26	- Auszahlg. f.d.Erwerb v.bewegl. Anlagevermögen						
27	- Auszahlg. f.d. Erwerb v. Finanzanlagen						
28	- Auszahlg. v. aktivierbaren Zuwendungen						
29	- Sonstige Investitionsauszahlungen						
30	= Auszahlungen aus Investitionstätigkeit						
31	= Saldo aus Invest.tätigk. (23 und 30)						
32	= Finanzmittelübersch./-fehlbetr. (17u.31)	-396.539,58	-582.100,00		-647.074,44	-64.974,44	
33	+ Einz.Aufn.u.Rückfl.v.Kred.f.Inv.u.wirt.gl.R.ve.						
34	+ Einz. Aufn. u. Rückfl.v.Kred.z.Liquiditätssich.						
35	- Ausz.Tilg.u.Gew.v.Kred.f.Inv.u.wirt.gl.R						
36	- Ausz. Tilg. u. Gew. v. Kred.z.Liquiditätssich.						
37	= Saldo aus Finanzierungstätigkeit						
38	= Änd. d. Best. an eig.Finanzmit.(32u.37)	-396.539,58	-582.100,00		-647.074,44	-64.974,44	
39	+ Anfangsbestand an Finanzmitteln						
40	+ Bestand an fremden Finanzmitteln	406,48			406,48	406,48	
41	= Liquide Mittel (Zeilen 38 und 39)	-396.133,10	-582.100,00		-646.667,96	-64.567,96	

Jahresabschluss 2024

Teilergebnisrechnung Produkt 0535110 Sonstige soziale Leistungen

Stadt Herzogenrath

Nr.	Ertrags- und Aufwandsarten	Ergebnis des Vorjahres	Fortgeschriebener Ansatz des Haushaltsjahres	davon Ermächtigungsübertragungen aus dem Vorjahr	IST-Ergebnis des Haushaltsjahres	Vergleich Ansatz/Ist	Ermächtigungsübertragungen in das Folgejahr
01	Steuern und ähnliche Abgaben						
02	+ Zuwendungen und allgemeine Umlagen	242.890,20	900,00		2.300,20	1.400,20	
03	+ Sonstige Transfererträge						
04	+ Öffentlich-rechtliche Leistungsentgelte						
05	+ Privatrechtliche Leistungsentgelte						
06	+ Kostenerstattungen und Kostenumlagen	685,81					
07	+ Sonstige ordentliche Erträge				176,17	176,17	
08	+ Aktivierte Eigenleistungen						
09	+/- Bestandsveränderungen						
10	= Ordentliche Erträge	243.576,01	900,00		2.476,37	1.576,37	
11	- Personalaufwendungen	308.212,45	442.900,00		389.305,21	-53.594,79	
12	- Versorgungsaufwendungen						
13	- Aufwend. für Sach- und Dienstleistungen	14.849,00	21.000,00		13.747,97	-7.252,03	
14	- Bilanzielle Abschreibungen						
15	- Transferaufwendungen	152.054,52	10.300,00		6.512,25	-3.787,75	
16	- Sonstige ordentliche Aufwendungen	43.447,13	37.700,00		27.972,44	-9.727,56	
17	= Ordentliche Aufwendungen	518.563,10	511.900,00		437.537,87	-74.362,13	
18	= Ordentliches Ergebnis (= Zeilen 10 und 17)	-274.987,09	-511.000,00		-435.061,50	75.938,50	
19	+ Finanzerträge						
20	- Zinsen und sonstige Finanzaufwendungen						
21	= Finanzergebnis (= Zeilen 19 und 20)						
22	= Ergebnis der lfd. Verwaltungstätigk. (18 und 21)	-274.987,09	-511.000,00		-435.061,50	75.938,50	
23	+ Außerordentliche Erträge						
24	- Außerordentliche Aufwendungen						
25	= Außerordentliches Ergebnis (= Zeilen 23 und 24)						
26	= Ergebnis -vor Berück. int. Leist.bez.- (22 und 25)	-274.987,09	-511.000,00		-435.061,50	75.938,50	
27	+ Erträge aus internen Leistungsbeziehungen						
28	- Aufwendungen aus internen Leistungsbeziehungen						
29	= Teilergebnis (= Zeilen 26, 27, 28)	-274.987,09	-511.000,00		-435.061,50	75.938,50	
30	- Globaler Minderaufwand						
31	= Teilergebnis n. Abz. glob. Min.aufw. (=Z 29 u. 30)	-274.987,09	-511.000,00		-435.061,50	75.938,50	

Jahresabschluss 2024

Teilfinanzrechnung Produkt 0535110 Sonstige soziale Leistungen

Stadt Herzogenrath

Nr.	Ein- und Auszahlungsarten	Ergebnis des Vorjahres	Fortgeschriebener Ansatz des Haushaltsjahres	davon Ermächtigungsübertragungen aus dem Vorjahr	IST-Ergebnis des Haushaltsjahres	Vergleich Ansatz/Ist	Ermächtigungsübertragungen in das Folgejahr
01	Steuern und ähnliche Abgaben						
02	+ Zuwendungen und allgemeine Umlagen	240.849,00			217,00	217,00	
03	+ Sonstige Transfereinzahlungen						
04	+ Öffentlich-rechtliche Leistungsentgelte						
05	+ Privatrechtliche Leistungsentgelte						
06	+ Kostenerstattungen, Kostenumlagen	685,81					
07	+ Sonstige Einzahlungen						
08	+ Zinsen und sonstige Finanzeinzahlungen						
09	= Einzahlg. a. lfd. Verwaltungstätigk.	241.534,81			217,00	217,00	
10	- Personalauszahlungen	295.332,75	440.600,00		387.625,35	-52.974,65	
11	- Versorgungsauszahlungen						
12	- Ausz. für Sach- und Dienstleistungen		21.000,00		14.849,00	-6.151,00	
13	- Zinsen und sonstige Finanzauszahlungen						
14	- Transferzahlungen	152.054,52	10.300,00		19.375,25	9.075,25	
15	- Sonstige Auszahlungen	20.171,47	37.600,00		22.240,75	-15.359,25	
16	= Auszahlg. a. lfd. Verwaltungstätigk.	467.558,74	509.500,00		444.090,35	-65.409,65	
17	= Saldo aus lfd. Verwaltungstätigkeit (Z. 9 u.16)	-226.023,93	-509.500,00		-443.873,35	65.626,65	
18	+ Zuwendungen für Invest.maßnahmen	2.041,20					
19	+ Einzahlg. a. d. Veräußerg. v. Sachanlagen						
20	+ Einzahlg. a. d. Veräußerg. v. Finanzanlagen						
21	+ Einzahlg. a. Beiträgen u. ä. Entgelten						
22	+ Sonstige Investitionseinzahlungen						
23	= Einzahlungen aus Investitionstätigkeit	2.041,20					
24	- Auszahlg. f.d. Erwerb von Grdst. und Gebäuden						
25	- Auszahlg. f. Baumaßnahmen						
26	- Auszahlg. f.d.Erwerb v.bewegl. Anlagevermögen		2.000,00			-2.000,00	
27	- Auszahlg. f.d. Erwerb v. Finanzanlagen						
28	- Auszahlg. v. aktivierbaren Zuwendungen						
29	- Sonstige Investitionsauszahlungen						
30	= Auszahlungen aus Investitionstätigkeit		2.000,00			-2.000,00	
31	= Saldo aus Invest.tätigk. (23 und 30)	2.041,20	-2.000,00			2.000,00	
32	= Finanzmittelübersch./-fehlbetr. (17u.31)	-223.982,73	-511.500,00		-443.873,35	67.626,65	
33	+ Einz.Aufn.u.Rückfl.v.Kred.f.Inv.u.wirt.gl.R.ve.						
34	+ Einz. Aufn. u. Rückfl.v.Kred.z.Liquiditätssich.						
35	- Ausz.Tilg.u.Gew.v.Kred.f.Inv.u.wirt.gl.R						
36	- Ausz. Tilg. u. Gew. v. Kred.z.Liquiditätssich.						
37	= Saldo aus Finanzierungstätigkeit						
38	= Änd. d. Best. an eig.Finanzmit.(32u.37)	-223.982,73	-511.500,00		-443.873,35	67.626,65	
39	+ Anfangsbestand an Finanzmitteln						
40	+ Bestand an fremden Finanzmitteln	-1.359,13			-200.822,98	-200.822,98	
41	= Liquide Mittel (Zeilen 38 und 39)	-225.341,86	-511.500,00		-644.696,33	-133.196,33	

Jahresabschluss 2024

Investitionen Produkt 0535110 Sonstige soziale Leistungen

Stadt Herzogenrath

Nr. Bezeichnung	Ergebnis des Vorjahres	Fortgeschriebener Ansatz des Haushaltsjahres	Ist-Ergebnis des Haushaltsjahres	Vergleich Ansatz/Ist
UNTERHALB oder gleich der festgelegten Wertgrenze				
Summe		2.000,00		2.000,00
Gesamtsumme		2.000,00		2.000,00

Jahresabschluss 2024

Teilergebnisrechnung Produkt 0537410 Soziale Einrichtungen für Wohnungslose

Stadt Herzogenrath

Nr.	Ertrags- und Aufwandsarten	Ergebnis des Vorjahres	Fortgeschriebener Ansatz des Haushaltsjahres	davon Ermächtigungsübertragungen aus dem Vorjahr	IST-Ergebnis des Haushaltsjahres	Vergleich Ansatz/Ist	Ermächtigungsübertragungen in das Folgejahr
01	Steuern und ähnliche Abgaben						
02	+ Zuwendungen und allgemeine Umlagen		900,00		906,78	6,78	
03	+ Sonstige Transfererträge						
04	+ Öffentlich-rechtliche Leistungsentgelte	10.863,85	10.500,00		17.699,33	7.199,33	
05	+ Privatrechtliche Leistungsentgelte						
06	+ Kostenerstattungen und Kostenumlagen	332,28			1.444,10	1.444,10	
07	+ Sonstige ordentliche Erträge	696,15					
08	+ Aktivierte Eigenleistungen						
09	+/- Bestandsveränderungen						
10	= Ordentliche Erträge	11.892,28	11.400,00		20.050,21	8.650,21	
11	- Personalaufwendungen	60.563,62	54.100,00		48.236,87	-5.863,13	
12	- Versorgungsaufwendungen						
13	- Aufwend. für Sach- und Dienstleistungen	117.860,00	97.600,00		103.264,23	5.664,23	
14	- Bilanzielle Abschreibungen	16.426,35	16.400,00		16.426,34	26,34	
15	- Transferaufwendungen						
16	- Sonstige ordentliche Aufwendungen	1.075,27	2.700,00		2.222,71	-477,29	
17	= Ordentliche Aufwendungen	195.925,24	170.800,00		170.150,15	-649,85	
18	= Ordentliches Ergebnis (= Zeilen 10 und 17)	-184.032,96	-159.400,00		-150.099,94	9.300,06	
19	+ Finanzerträge						
20	- Zinsen und sonstige Finanzaufwendungen						
21	= Finanzergebnis (= Zeilen 19 und 20)						
22	= Ergebnis der lfd. Verwaltungstätigk. (18 und 21)	-184.032,96	-159.400,00		-150.099,94	9.300,06	
23	+ Außerordentliche Erträge						
24	- Außerordentliche Aufwendungen						
25	= Außerordentliches Ergebnis (= Zeilen 23 und 24)						
26	= Ergebnis -vor Berück. int. Leist.bez.- (22 und 25)	-184.032,96	-159.400,00		-150.099,94	9.300,06	
27	+ Erträge aus internen Leistungsbeziehungen						
28	- Aufwendungen aus internen Leistungsbeziehungen	22.660,90	23.800,00		23.294,73	-505,27	
29	= Teilergebnis (= Zeilen 26, 27, 28)	-206.693,86	-183.200,00		-173.394,67	9.805,33	
30	- Globaler Minderaufwand						
31	= Teilergebnis n. Abz. glob. Min.aufw. (=Z 29 u. 30)	-206.693,86	-183.200,00		-173.394,67	9.805,33	

Jahresabschluss 2024

Teilfinanzrechnung Produkt 0537410 Soziale Einrichtungen für Wohnungslose

Stadt Herzogenrath

Nr.	Ein- und Auszahlungsarten	Ergebnis des Vorjahres	Fortgeschriebener Ansatz des Haushaltsjahres	davon Ermächtigungsübertragungen aus dem Vorjahr	IST-Ergebnis des Haushaltsjahres	Vergleich Ansatz/Ist	Ermächtigungsübertragungen in das Folgejahr
01	Steuern und ähnliche Abgaben						
02	+ Zuwendungen und allgemeine Umlagen						
03	+ Sonstige Transfereinzahlungen						
04	+ Öffentlich-rechtliche Leistungsentgelte	11.395,66	10.500,00		15.899,38	5.399,38	
05	+ Privatrechtliche Leistungsentgelte						
06	+ Kostenerstattungen, Kostenumlagen	1.003,58			848,21	848,21	
07	+ Sonstige Einzahlungen	696,15					
08	+ Zinsen und sonstige Finanzeinzahlungen						
09	= Einzahlg. a. lfd. Verwaltungstätigk.	13.095,39	10.500,00		16.747,59	6.247,59	
10	- Personalauszahlungen	49.812,28	48.200,00		42.969,59	-5.230,41	
11	- Versorgungsauszahlungen						
12	- Ausz. für Sach- und Dienstleistungen	116.371,73	97.500,00		109.273,71	11.773,71	
13	- Zinsen und sonstige Finanzauszahlungen						
14	- Transferzahlungen						
15	- Sonstige Auszahlungen	1.176,95	2.500,00		2.318,21	-181,79	
16	= Auszahlg. a. lfd. Verwaltungstätigk.	167.360,96	148.200,00		154.561,51	6.361,51	
17	= Saldo aus lfd. Verwaltungstätigkeit (Z. 9 u.16)	-154.265,57	-137.700,00		-137.813,92	-113,92	
18	+ Zuwendungen für Invest.maßnahmen						
19	+ Einzahlg. a. d. Veräußerg. v. Sachanlagen						
20	+ Einzahlg. a. d. Veräußerg. v. Finanzanlagen						
21	+ Einzahlg. a. Beiträgen u. ä. Entgelten						
22	+ Sonstige Investitionseinzahlungen						
23	= Einzahlungen aus Investitionstätigkeit						
24	- Auszahlg. f.d. Erwerb von Grdst. und Gebäuden						
25	- Auszahlg. f. Baumaßnahmen						
26	- Auszahlg. f.d.Erwerb v.bewegl. Anlagevermögen						
27	- Auszahlg. f.d. Erwerb v. Finanzanlagen						
28	- Auszahlg. v. aktivierbaren Zuwendungen						
29	- Sonstige Investitionsauszahlungen						
30	= Auszahlungen aus Investitionstätigkeit						
31	= Saldo aus Invest.tätigk. (23 und 30)						
32	= Finanzmittelübersch./-fehlbetr. (17u.31)	-154.265,57	-137.700,00		-137.813,92	-113,92	
33	+ Einz.Aufn.u.Rückfl.v.Kred.f.Inv.u.wirt.gl.R.ve.						
34	+ Einz. Aufn. u. Rückfl.v.Kred.z.Liquiditätssich.						
35	- Ausz.Tilg.u.Gew.v.Kred.f.Inv.u.wirt.gl.R						
36	- Ausz. Tilg. u. Gew. v. Kred.z.Liquiditätssich.						
37	= Saldo aus Finanzierungstätigkeit						
38	= Änd. d. Best. an eig.Finanzmit.(32u.37)	-154.265,57	-137.700,00		-137.813,92	-113,92	
39	+ Anfangsbestand an Finanzmitteln						
40	+ Bestand an fremden Finanzmitteln	-20.060,90			-19.594,73	-19.594,73	
41	= Liquide Mittel (Zeilen 38 und 39)	-174.326,47	-137.700,00		-157.408,65	-19.708,65	

Jahresabschluss 2024

Teilergebnisrechnung Produkt 0537510 Soziale Einrichtungen für Asylbewerber

Stadt Herzogenrath

Nr.	Ertrags- und Aufwandsarten	Ergebnis des Vorjahres	Fortgeschriebener Ansatz des Haushaltsjahres	davon Ermächtigungsübertragungen aus dem Vorjahr	IST-Ergebnis des Haushaltsjahres	Vergleich Ansatz/Ist	Ermächtigungsübertragungen in das Folgejahr
01	Steuern und ähnliche Abgaben						
02	+ Zuwendungen und allgemeine Umlagen	63.336,69	55.500,00		172.100,71	116.600,71	
03	+ Sonstige Transfererträge	7.614,78			7.370,74	7.370,74	
04	+ Öffentlich-rechtliche Leistungsentgelte	110.395,32	30.000,00		215.000,84	185.000,84	
05	+ Privatrechtliche Leistungsentgelte	47.280,71	50.000,00		41.285,12	-8.714,88	
06	+ Kostenerstattungen und Kostenumlagen	14.208,48			3.131,62	3.131,62	
07	+ Sonstige ordentliche Erträge	2.189,13			316,02	316,02	
08	+ Aktivierte Eigenleistungen				48.113,70	48.113,70	
09	+/- Bestandsveränderungen						
10	= Ordentliche Erträge	245.025,11	135.500,00		487.318,75	351.818,75	
11	- Personalaufwendungen	229.945,77	239.900,00		228.371,87	-11.528,13	
12	- Versorgungsaufwendungen						
13	- Aufwend. für Sach- und Dienstleistungen	421.526,07	339.700,00		566.111,92	226.411,92	
14	- Bilanzielle Abschreibungen	74.687,99	74.200,00		74.205,93	5,93	
15	- Transferaufwendungen						
16	- Sonstige ordentliche Aufwendungen	262.729,51	139.000,00		294.560,26	155.560,26	
17	= Ordentliche Aufwendungen	988.889,34	792.800,00		1.163.249,98	370.449,98	
18	= Ordentliches Ergebnis (= Zeilen 10 und 17)	-743.864,23	-657.300,00		-675.931,23	-18.631,23	
19	+ Finanzerträge						
20	- Zinsen und sonstige Finanzaufwendungen						
21	= Finanzergebnis (= Zeilen 19 und 20)						
22	= Ergebnis der lfd. Verwaltungstätigk. (18 und 21)	-743.864,23	-657.300,00		-675.931,23	-18.631,23	
23	+ Außerordentliche Erträge						
24	- Außerordentliche Aufwendungen						
25	= Außerordentliches Ergebnis (= Zeilen 23 und 24)						
26	= Ergebnis -vor Berück. int. Leist.bez.- (22 und 25)	-743.864,23	-657.300,00		-675.931,23	-18.631,23	
27	+ Erträge aus internen Leistungsbeziehungen						
28	- Aufwendungen aus internen Leistungsbeziehungen	49.981,92	61.600,00		83.331,77	21.731,77	
29	= Teilergebnis (= Zeilen 26, 27, 28)	-793.846,15	-718.900,00		-759.263,00	-40.363,00	
30	- Globaler Minderaufwand						
31	= Teilergebnis n. Abz. glob. Min.aufw. (=Z 29 u. 30)	-793.846,15	-718.900,00		-759.263,00	-40.363,00	

Jahresabschluss 2024

Teilfinanzrechnung Produkt 0537510 Soziale Einrichtungen für Asylbewerber

Stadt Herzogenrath

Nr.	Ein- und Auszahlungsarten	Ergebnis des Vorjahres	Fortgeschriebener Ansatz des Haushaltsjahres	davon Ermächtigungsübertragungen aus dem Vorjahr	IST-Ergebnis des Haushaltsjahres	Vergleich Ansatz/Ist	Ermächtigungsübertragungen in das Folgejahr
01	Steuern und ähnliche Abgaben						
02	+ Zuwendungen und allgemeine Umlagen						
03	+ Sonstige Transfereinzahlungen	7.636,09			9.131,91	9.131,91	
04	+ Öffentlich-rechtliche Leistungsentgelte	114.370,16	30.000,00		213.794,93	183.794,93	
05	+ Privatrechtliche Leistungsentgelte	46.414,86	50.000,00		39.214,84	-10.785,16	
06	+ Kostenerstattungen, Kostenumlagen	12.532,74			10.372,19	10.372,19	
07	+ Sonstige Einzahlungen	1.943,87			561,28	561,28	
08	+ Zinsen und sonstige Finanzeinzahlungen						
09	= Einzahlg. a. lfd. Verwaltungstätigk.	182.897,72	80.000,00		273.075,15	193.075,15	
10	- Personalauszahlungen	220.921,88	234.500,00		222.162,45	-12.337,55	
11	- Versorgungsauszahlungen						
12	- Ausz. für Sach- und Dienstleistungen	369.514,32	339.600,00		591.821,95	252.221,95	
13	- Zinsen und sonstige Finanzauszahlungen						
14	- Transferzahlungen						
15	- Sonstige Auszahlungen	295.417,03	138.800,00		288.840,29	150.040,29	
16	= Auszahlg. a. lfd. Verwaltungstätigk.	885.853,23	712.900,00		1.102.824,69	389.924,69	
17	= Saldo aus lfd. Verwaltungstätigkeit (Z. 9 u.16)	-702.955,51	-632.900,00		-829.749,54	-196.849,54	
18	+ Zuwendungen für Invest.maßnahmen						
19	+ Einzahlg. a. d. Veräußerg. v. Sachanlagen						
20	+ Einzahlg. a. d. Veräußerg. v. Finanzanlagen						
21	+ Einzahlg. a. Beiträgen u. ä. Entgelten						
22	+ Sonstige Investitionseinzahlungen						
23	= Einzahlungen aus Investitionstätigkeit						
24	- Auszahlg. f.d. Erwerb von Grdst. und Gebäuden						
25	- Auszahlg. f. Baumaßnahmen		3.000.000,00		4.704.790,14	1.704.790,14	
26	- Auszahlg. f.d.Erwerb v.bewegl. Anlagevermögen						
27	- Auszahlg. f.d. Erwerb v. Finanzanlagen						
28	- Auszahlg. v. aktivierbaren Zuwendungen						
29	- Sonstige Investitionsauszahlungen						
30	= Auszahlungen aus Investitionstätigkeit		3.000.000,00		4.704.790,14	1.704.790,14	
31	= Saldo aus Invest.tätigk. (23 und 30)		-3.000.000,00		-4.704.790,14	-1.704.790,14	
32	= Finanzmittelübersch./-fehlbetr. (17u.31)	-702.955,51	-3.632.900,00		-5.534.539,68	-1.901.639,68	
33	+ Einz.Aufn.u.Rückfl.v.Kred.f.Inv.u.wirt.gl.R.ve.	1.000,00			360,00	360,00	
34	+ Einz. Aufn. u. Rückfl.v.Kred.z.Liquiditätssich.						
35	- Ausz.Tilg.u.Gew.v.Kred.f.Inv.u.wirt.gl.R						
36	- Ausz. Tilg. u. Gew. v. Kred.z.Liquiditätssich.						
37	= Saldo aus Finanzierungstätigkeit	1.000,00			360,00	360,00	
38	= Änd. d. Best. an eig.Finanzmit.(32u.37)	-701.955,51	-3.632.900,00		-5.534.179,68	-1.901.279,68	
39	+ Anfangsbestand an Finanzmitteln						
40	+ Bestand an fremden Finanzmitteln	-47.381,92			-71.731,77	-71.731,77	
41	= Liquide Mittel (Zeilen 38 und 39)	-749.337,43	-3.632.900,00		-5.605.911,45	-1.973.011,45	

Jahresabschluss 2024

Investitionen Produkt 0537510 Soziale Einrichtungen für Asylbewerber

Stadt Herzogenrath

Nr. Bezeichnung	Ergebnis des Vorjahres	Fortgeschriebener Ansatz des Haushaltsjahres	Ist-Ergebnis des Haushaltsjahres	Vergleich Ansatz/Ist
OBERHALB der festgelegten Wertgrenze				
I2460ABH19 Bau einer Flüchtlingsunterkunft		3.000.000,00	4.704.790,14	-1.704.790,14
25 - Auszahlg. f. Baumaßnahmen		3.000.000,00	4.704.790,14	-1.704.790,14
Summe		3.000.000,00	4.704.790,14	-1.704.790,14
Gesamtsumme		3.000.000,00	4.704.790,14	-1.704.790,14

Jahresabschluss 2024

Teilergebnisrechnung Produkt 0636210 Allgemeine Förderung junger Menschen

Stadt Herzogenrath

Nr.	Ertrags- und Aufwandsarten	Ergebnis des Vorjahres	Fortgeschriebener Ansatz des Haushaltsjahres	davon Ermächtigungsübertragungen aus dem Vorjahr	IST-Ergebnis des Haushaltsjahres	Vergleich Ansatz/Ist	Ermächtigungsübertragungen in das Folgejahr
01	Steuern und ähnliche Abgaben						
02	+ Zuwendungen und allgemeine Umlagen	217.344,88	87.400,00		113.782,59	26.382,59	
03	+ Sonstige Transfererträge						
04	+ Öffentlich-rechtliche Leistungsentgelte	1.360,00	5.800,00		7.010,00	1.210,00	
05	+ Privatrechtliche Leistungsentgelte	54,10	500,00			-500,00	
06	+ Kostenerstattungen und Kostenumlagen	241,17			2.831,02	2.831,02	
07	+ Sonstige ordentliche Erträge						
08	+ Aktivierte Eigenleistungen						
09	+/- Bestandsveränderungen						
10	= Ordentliche Erträge	219.000,15	93.700,00		123.623,61	29.923,61	
11	- Personalaufwendungen	3.883.069,84	4.454.000,00		4.192.155,78	-261.844,22	
12	- Versorgungsaufwendungen						
13	- Aufwend. für Sach- und Dienstleistungen	29.982,81	49.300,00		30.994,91	-18.305,09	
14	- Bilanzielle Abschreibungen	1.423,18	1.100,00		1.626,93	526,93	
15	- Transferaufwendungen	106.686,66	73.300,00		61.521,93	-11.778,07	
16	- Sonstige ordentliche Aufwendungen	210.011,65	162.100,00		152.659,47	-9.440,53	
17	= Ordentliche Aufwendungen	4.231.174,14	4.739.800,00		4.438.959,02	-300.840,98	
18	= Ordentliches Ergebnis (= Zeilen 10 und 17)	-4.012.173,99	-4.646.100,00		-4.315.335,41	330.764,59	
19	+ Finanzerträge						
20	- Zinsen und sonstige Finanzaufwendungen						
21	= Finanzergebnis (= Zeilen 19 und 20)						
22	= Ergebnis der lfd. Verwaltungstätigk. (18 und 21)	-4.012.173,99	-4.646.100,00		-4.315.335,41	330.764,59	
23	+ Außerordentliche Erträge						
24	- Außerordentliche Aufwendungen						
25	= Außerordentliches Ergebnis (= Zeilen 23 und 24)						
26	= Ergebnis -vor Berück. int. Leist.bez.- (22 und 25)	-4.012.173,99	-4.646.100,00		-4.315.335,41	330.764,59	
27	+ Erträge aus internen Leistungsbeziehungen						
28	- Aufwendungen aus internen Leistungsbeziehungen	113.233,00	87.200,00		113.421,00	26.221,00	
29	= Teilergebnis (= Zeilen 26, 27, 28)	-4.125.406,99	-4.733.300,00		-4.428.756,41	304.543,59	
30	- Globaler Minderaufwand						
31	= Teilergebnis n. Abz. glob. Min.aufw. (=Z 29 u. 30)	-4.125.406,99	-4.733.300,00		-4.428.756,41	304.543,59	

Jahresabschluss 2024

Teilfinanzrechnung Produkt 0636210 Allgemeine Förderung junger Menschen

Stadt Herzogenrath

Nr.	Ein- und Auszahlungsarten	Ergebnis des Vorjahres	Fortgeschriebener Ansatz des Haushaltsjahres	davon Ermächtigungsübertragungen aus dem Vorjahr	IST-Ergebnis des Haushaltsjahres	Vergleich Ansatz/Ist	Ermächtigungsübertragungen in das Folgejahr
01	Steuern und ähnliche Abgaben						
02	+ Zuwendungen und allgemeine Umlagen	226.020,56	81.600,00		87.175,18	5.575,18	
03	+ Sonstige Transfereinzahlungen						
04	+ Öffentlich-rechtliche Leistungsentgelte	1.360,03	5.800,00		5.029,95	-770,05	
05	+ Privatrechtliche Leistungsentgelte	54,10	500,00			-500,00	
06	+ Kostenerstattungen, Kostenumlagen	8.225,17			2.122,85	2.122,85	
07	+ Sonstige Einzahlungen				28,50	28,50	
08	+ Zinsen und sonstige Finanzeinzahlungen						
09	= Einzahlg. a. lfd. Verwaltungstätigk.	235.659,86	87.900,00		94.356,48	6.456,48	
10	- Personalauszahlungen	3.858.932,47	4.417.000,00		4.145.578,04	-271.421,96	
11	- Versorgungsauszahlungen						
12	- Ausz. für Sach- und Dienstleistungen	43.134,91	49.300,00		30.199,54	-19.100,46	
13	- Zinsen und sonstige Finanzauszahlungen						
14	- Transferzahlungen	119.168,47	73.300,00		62.011,41	-11.288,59	
15	- Sonstige Auszahlungen	170.108,70	161.800,00		190.961,24	29.161,24	
16	= Auszahlg. a. lfd. Verwaltungstätigk.	4.191.344,55	4.701.400,00		4.428.750,23	-272.649,77	
17	= Saldo aus lfd. Verwaltungstätigkeit (Z. 9 u.16)	-3.955.684,69	-4.613.500,00		-4.334.393,75	279.106,25	
18	+ Zuwendungen für Invest.maßnahmen	10.759,30					
19	+ Einzahlg. a. d. Veräußerg. v. Sachanlagen						
20	+ Einzahlg. a. d. Veräußerg. v. Finanzanlagen						
21	+ Einzahlg. a. Beiträgen u. ä. Entgelten						
22	+ Sonstige Investitionseinzahlungen						
23	= Einzahlungen aus Investitionstätigkeit	10.759,30					
24	- Auszahlg. f.d. Erwerb von Grdst. und Gebäuden						
25	- Auszahlg. f. Baumaßnahmen						
26	- Auszahlg. f.d.Erwerb v.bewegl. Anlagevermögen	2.364,47	5.000,00		4.737,59	-262,41	
27	- Auszahlg. f.d. Erwerb v. Finanzanlagen						
28	- Auszahlg. v. aktivierbaren Zuwendungen						
29	- Sonstige Investitionsauszahlungen						
30	= Auszahlungen aus Investitionstätigkeit	2.364,47	5.000,00		4.737,59	-262,41	
31	= Saldo aus Invest.tätigk. (23 und 30)	8.394,83	-5.000,00		-4.737,59	262,41	
32	= Finanzmittelübersch./-fehlbetr. (17u.31)	-3.947.289,86	-4.618.500,00		-4.339.131,34	279.368,66	
33	+ Einz.Aufn.u.Rückfl.v.Kred.f.Inv.u.wirt.gl.R.ve.						
34	+ Einz. Aufn. u. Rückfl.v.Kred.z.Liquiditätssich.						
35	- Ausz.Tilg.u.Gew.v.Kred.f.Inv.u.wirt.gl.R						
36	- Ausz. Tilg. u. Gew. v. Kred.z.Liquiditätssich.						
37	= Saldo aus Finanzierungstätigkeit						
38	= Änd. d. Best. an eig.Finanzmit.(32u.37)	-3.947.289,86	-4.618.500,00		-4.339.131,34	279.368,66	
39	+ Anfangsbestand an Finanzmitteln						
40	+ Bestand an fremden Finanzmitteln	-312,04			-158,43	-158,43	
41	= Liquide Mittel (Zeilen 38 und 39)	-3.947.601,90	-4.618.500,00		-4.339.289,77	279.210,23	

Jahresabschluss 2024

Investitionen Produkt 0636210 Allgemeine Förderung junger Menschen

Stadt Herzogenrath

Nr. Bezeichnung	Ergebnis des Vorjahres	Fortgeschriebener Ansatz des Haushaltsjahres	Ist-Ergebnis des Haushaltsjahres	Vergleich Ansatz/Ist
UNTERHALB oder gleich der festgelegten Wertgrenze				
Summe	2.364,47	5.000,00	4.737,59	262,41
Gesamtsumme	2.364,47	5.000,00	4.737,59	262,41

Jahresabschluss 2024

Teilergebnisrechnung Produkt 0636310 Sonstige Leistungen für junge Menschen und ihre Familien

Stadt Herzogenrath

Nr.	Ertrags- und Aufwandsarten	Ergebnis des Vorjahres	Fortgeschriebener Ansatz des Haushaltsjahres	davon Ermächtigungsübertragungen aus dem Vorjahr	IST-Ergebnis des Haushaltsjahres	Vergleich Ansatz/Ist	Ermächtigungsübertragungen in das Folgejahr
01	Steuern und ähnliche Abgaben						
02	+ Zuwendungen und allgemeine Umlagen	22.585,00	21.200,00		33.067,49	11.867,49	
03	+ Sonstige Transfererträge	642.154,25	672.000,00		589.260,84	-82.739,16	
04	+ Öffentlich-rechtliche Leistungsentgelte						
05	+ Privatrechtliche Leistungsentgelte		2.000,00		2.976,74	976,74	
06	+ Kostenerstattungen und Kostenumlagen	2.664.027,82	2.010.500,00		2.765.200,52	754.700,52	
07	+ Sonstige ordentliche Erträge	82.663,70	100,00			-100,00	
08	+ Aktivierte Eigenleistungen						
09	+/- Bestandsveränderungen						
10	= Ordentliche Erträge	3.411.430,77	2.705.800,00		3.390.505,59	684.705,59	
11	- Personalaufwendungen						
12	- Versorgungsaufwendungen						
13	- Aufwend. für Sach- und Dienstleistungen	241.059,00	839.000,00		580.609,81	-258.390,19	
14	- Bilanzielle Abschreibungen						
15	- Transferaufwendungen	11.540.528,58	10.593.200,00		14.110.269,81	3.517.069,81	
16	- Sonstige ordentliche Aufwendungen	1.050.532,34	17.000,00		140.717,27	123.717,27	
17	= Ordentliche Aufwendungen	12.832.119,92	11.449.200,00		14.831.596,89	3.382.396,89	
18	= Ordentliches Ergebnis (= Zeilen 10 und 17)	-9.420.689,15	-8.743.400,00		-11.441.091,30	-2.697.691,30	
19	+ Finanzerträge						
20	- Zinsen und sonstige Finanzaufwendungen						
21	= Finanzergebnis (= Zeilen 19 und 20)						
22	= Ergebnis der lfd. Verwaltungstätigk. (18 und 21)	-9.420.689,15	-8.743.400,00		-11.441.091,30	-2.697.691,30	
23	+ Außerordentliche Erträge						
24	- Außerordentliche Aufwendungen						
25	= Außerordentliches Ergebnis (= Zeilen 23 und 24)						
26	= Ergebnis -vor Berück. int. Leist.bez.- (22 und 25)	-9.420.689,15	-8.743.400,00		-11.441.091,30	-2.697.691,30	
27	+ Erträge aus internen Leistungsbeziehungen						
28	- Aufwendungen aus internen Leistungsbeziehungen						
29	= Teilergebnis (= Zeilen 26, 27, 28)	-9.420.689,15	-8.743.400,00		-11.441.091,30	-2.697.691,30	
30	- Globaler Minderaufwand						
31	= Teilergebnis n. Abz. glob. Min.aufw. (=Z 29 u. 30)	-9.420.689,15	-8.743.400,00		-11.441.091,30	-2.697.691,30	

Jahresabschluss 2024

Teilfinanzrechnung Produkt 0636310 Sonstige Leistungen für junge Menschen und ihre Familien

Stadt Herzogenrath

Nr.	Ein- und Auszahlungsarten	Ergebnis des Vorjahres	Fortgeschriebener Ansatz des Haushaltsjahres	davon Ermächtigungsübertragungen aus dem Vorjahr	IST-Ergebnis des Haushaltsjahres	Vergleich Ansatz/Ist	Ermächtigungsübertragungen in das Folgejahr
01	Steuern und ähnliche Abgaben						
02	+ Zuwendungen und allgemeine Umlagen	22.585,00	21.100,00		46.886,49	25.786,49	
03	+ Sonstige Transfereinzahlungen	610.107,68	672.000,00		607.368,11	-64.631,89	
04	+ Öffentlich-rechtliche Leistungsentgelte						
05	+ Privatrechtliche Leistungsentgelte		2.000,00		2.976,74	976,74	
06	+ Kostenerstattungen, Kostenumlagen	1.755.135,88	2.010.500,00		1.776.877,56	-233.622,44	
07	+ Sonstige Einzahlungen		100,00			-100,00	
08	+ Zinsen und sonstige Finanzeinzahlungen						
09	= Einzahlg. a. lfd. Verwaltungstätigk.	2.387.828,56	2.705.700,00		2.434.108,90	-271.591,10	
10	- Personalauszahlungen						
11	- Versorgungsauszahlungen						
12	- Ausz. für Sach- und Dienstleistungen	726.415,83	839.000,00		890.030,26	51.030,26	
13	- Zinsen und sonstige Finanzauszahlungen						
14	- Transferzahlungen	11.784.874,35	10.593.200,00		13.758.053,89	3.164.853,89	
15	- Sonstige Auszahlungen	3.392,51	16.400,00		2.810,35	-13.589,65	
16	= Auszahlg. a. lfd. Verwaltungstätigk.	12.514.682,69	11.448.600,00		14.650.894,50	3.202.294,50	
17	= Saldo aus lfd. Verwaltungstätigkeit (Z. 9 u.16)	-10.126.854,13	-8.742.900,00		-12.216.785,60	-3.473.885,60	
18	+ Zuwendungen für Invest.maßnahmen						
19	+ Einzahlg. a. d. Veräußerg. v. Sachanlagen						
20	+ Einzahlg. a. d. Veräußerg. v. Finanzanlagen						
21	+ Einzahlg. a. Beiträgen u. ä. Entgelten						
22	+ Sonstige Investitionseinzahlungen						
23	= Einzahlungen aus Investitionstätigkeit						
24	- Auszahlg. f.d. Erwerb von Grdst. und Gebäuden						
25	- Auszahlg. f. Baumaßnahmen						
26	- Auszahlg. f.d.Erwerb v.bewegl. Anlagevermögen						
27	- Auszahlg. f.d. Erwerb v. Finanzanlagen						
28	- Auszahlg. v. aktivierbaren Zuwendungen						
29	- Sonstige Investitionsauszahlungen						
30	= Auszahlungen aus Investitionstätigkeit						
31	= Saldo aus Invest.tätigk. (23 und 30)						
32	= Finanzmittelübersch./-fehlbetr. (17u.31)	-10.126.854,13	-8.742.900,00		-12.216.785,60	-3.473.885,60	
33	+ Einz.Aufn.u.Rückfl.v.Kred.f.Inv.u.wirt.gl.R.ve.						
34	+ Einz. Aufn. u. Rückfl.v.Kred.z.Liquiditätssich.						
35	- Ausz.Tilg.u.Gew.v.Kred.f.Inv.u.wirt.gl.R						
36	- Ausz. Tilg. u. Gew. v. Kred.z.Liquiditätssich.						
37	= Saldo aus Finanzierungstätigkeit						
38	= Änd. d. Best. an eig.Finanzmit.(32u.37)	-10.126.854,13	-8.742.900,00		-12.216.785,60	-3.473.885,60	
39	+ Anfangsbestand an Finanzmitteln						
40	+ Bestand an fremden Finanzmitteln	35.273,48			35.273,48	35.273,48	
41	= Liquide Mittel (Zeilen 38 und 39)	-10.091.580,65	-8.742.900,00		-12.181.512,12	-3.438.612,12	

Jahresabschluss 2024

Investitionen Produkt 0636310 Sonstige Leistungen für junge Menschen und ihre Familien				
Stadt Herzogenrath				
Nr. Bezeichnung	Ergebnis des Vorjahres	Fortgeschriebener Ansatz des Haushaltsjahres	Ist-Ergebnis des Haushaltsjahres	Vergleich Ansatz/Ist
RÜCK Rückstellung				
R2151JAB29 523200 Kostenerstattung §§ 89 ff. SGB VIII	71.020,52			
R2251JAB09 Leist. §2(2), Nr. 4-6; KE §§89 ff. SGB VIII	730.616,51		30.815,36	-30.815,36
R2351JAB01 Leistungen u. Kostenerstattung nach dem SGB VIII			911.544,58	-911.544,58
Summe	801.637,03		942.359,94	-942.359,94
Gesamtsumme	801.637,03		942.359,94	-942.359,94

Jahresabschluss 2024

Teilergebnisrechnung Produkt 0636510 Tageseinrichtungen für Kinder -freie Träger-

Stadt Herzogenrath

Nr.	Ertrags- und Aufwandsarten	Ergebnis des Vorjahres	Fortgeschriebener Ansatz des Haushaltsjahres	davon Ermächtigungsübertragungen aus dem Vorjahr	IST-Ergebnis des Haushaltsjahres	Vergleich Ansatz/Ist	Ermächtigungsübertragungen in das Folgejahr
01	Steuern und ähnliche Abgaben						
02	+ Zuwendungen und allgemeine Umlagen	9.113.219,43	9.445.600,00		10.800.470,29	1.354.870,29	
03	+ Sonstige Transfererträge						
04	+ Öffentlich-rechtliche Leistungsentgelte	838.259,50	720.000,00		775.244,50	55.244,50	
05	+ Privatrechtliche Leistungsentgelte	109.053,10	116.700,00		110.834,78	-5.865,22	
06	+ Kostenerstattungen und Kostenumlagen	110.468,50	60.500,00		369.170,15	308.670,15	
07	+ Sonstige ordentliche Erträge	19.514,70			1.519,29	1.519,29	
08	+ Aktivierte Eigenleistungen						
09	+/- Bestandsveränderungen						
10	= Ordentliche Erträge	10.190.515,23	10.342.800,00		12.057.239,01	1.714.439,01	
11	- Personalaufwendungen						
12	- Versorgungsaufwendungen						
13	- Aufwend. für Sach- und Dienstleistungen	89.584,35	66.300,00		159.460,77	93.160,77	
14	- Bilanzielle Abschreibungen	39.625,88	39.600,00		40.991,56	1.391,56	
15	- Transferaufwendungen	15.651.914,36	16.599.000,00		16.857.050,70	258.050,70	
16	- Sonstige ordentliche Aufwendungen	374.492,56	136.900,00		620.515,20	483.615,20	
17	= Ordentliche Aufwendungen	16.155.617,15	16.841.800,00		17.678.018,23	836.218,23	
18	= Ordentliches Ergebnis (= Zeilen 10 und 17)	-5.965.101,92	-6.499.000,00		-5.620.779,22	878.220,78	
19	+ Finanzerträge						
20	- Zinsen und sonstige Finanzaufwendungen						
21	= Finanzergebnis (= Zeilen 19 und 20)						
22	= Ergebnis der ffd. Verwaltungstätigk. (18 und 21)	-5.965.101,92	-6.499.000,00		-5.620.779,22	878.220,78	
23	+ Außerordentliche Erträge						
24	- Außerordentliche Aufwendungen						
25	= Außerordentliches Ergebnis (= Zeilen 23 und 24)						
26	= Ergebnis -vor Berück. int. Leist.bez.- (22 und 25)	-5.965.101,92	-6.499.000,00		-5.620.779,22	878.220,78	
27	+ Erträge aus internen Leistungsbeziehungen						
28	- Aufwendungen aus internen Leistungsbeziehungen	5.500,00	13.400,00		10.600,00	-2.800,00	
29	= Teilergebnis (= Zeilen 26, 27, 28)	-5.970.601,92	-6.512.400,00		-5.631.379,22	881.020,78	
30	- Globaler Minderaufwand						
31	= Teilergebnis n. Abz. glob. Min.aufw. (=Z 29 u. 30)	-5.970.601,92	-6.512.400,00		-5.631.379,22	881.020,78	

Jahresabschluss 2024

Teilfinanzrechnung Produkt 0636510 Tageseinrichtungen für Kinder -freie Träger-

Stadt Herzogenrath

Nr.	Ein- und Auszahlungsarten	Ergebnis des Vorjahres	Fortgeschriebener Ansatz des Haushaltsjahres	davon Ermächtigungsübertragungen aus dem Vorjahr	IST-Ergebnis des Haushaltsjahres	Vergleich Ansatz/Ist	Ermächtigungsübertragungen in das Folgejahr
01	Steuern und ähnliche Abgaben						
02	+ Zuwendungen und allgemeine Umlagen	8.952.422,73	9.205.500,00		10.569.682,99	1.364.182,99	
03	+ Sonstige Transfereinzahlungen						
04	+ Öffentlich-rechtliche Leistungsentgelte	836.927,33	720.000,00		765.934,21	45.934,21	
05	+ Privatrechtliche Leistungsentgelte	109.053,10	116.700,00		110.374,78	-6.325,22	
06	+ Kostenerstattungen, Kostenumlagen	115.084,65	60.500,00		342.604,47	282.104,47	
07	+ Sonstige Einzahlungen	1.000,00					
08	+ Zinsen und sonstige Finanzeinzahlungen	-6,00			-6,00	-6,00	
09	= Einzahlg. a. lfd. Verwaltungstätigk.	10.014.481,81	10.102.700,00		11.788.590,45	1.685.890,45	
10	- Personalauszahlungen						
11	- Versorgungsauszahlungen						
12	- Ausz. für Sach- und Dienstleistungen	89.607,09	66.200,00		54.212,82	-11.987,18	
13	- Zinsen und sonstige Finanzauszahlungen						
14	- Transferzahlungen	15.426.514,93	16.371.200,00		17.008.994,90	637.794,90	
15	- Sonstige Auszahlungen	124.519,56	136.700,00		116.449,70	-20.250,30	
16	= Auszahlg. a. lfd. Verwaltungstätigk.	15.640.641,58	16.574.100,00		17.179.657,42	605.557,42	
17	= Saldo aus lfd. Verwaltungstätigkeit (Z. 9 u.16)	-5.626.159,77	-6.471.400,00		-5.391.066,97	1.080.333,03	
18	+ Zuwendungen für Invest.maßnahmen		775.900,00		391.988,05	-383.911,95	
19	+ Einzahlg. a. d. Veräußerg. v. Sachanlagen	75.900,00					
20	+ Einzahlg. a. d. Veräußerg. v. Finanzanlagen						
21	+ Einzahlg. a. Beiträgen u. ä. Entgelten						
22	+ Sonstige Investitionseinzahlungen						
23	= Einzahlungen aus Investitionstätigkeit	75.900,00	775.900,00		391.988,05	-383.911,95	
24	- Auszahlg. f.d. Erwerb von Grdst. und Gebäuden		100.000,00		5.173,87	-94.826,13	94.826,00
25	- Auszahlg. f. Baumaßnahmen						
26	- Auszahlg. f.d.Erwerb v.bewegl. Anlagevermögen						
27	- Auszahlg. f.d. Erwerb v. Finanzanlagen						
28	- Auszahlg. v. aktivierbaren Zuwendungen	57.500,00	2.886.000,00		391.988,05	-2.494.011,95	2.110.100,00
29	- Sonstige Investitionsauszahlungen						
30	= Auszahlungen aus Investitionstätigkeit	57.500,00	2.986.000,00		397.161,92	-2.588.838,08	2.204.926,00
31	= Saldo aus Invest.tätigk. (23 und 30)	18.400,00	-2.210.100,00		-5.173,87	2.204.926,13	-2.204.926,00
32	= Finanzmittelübersch./-fehlbetr. (17u.31)	-5.607.759,77	-8.681.500,00		-5.396.240,84	3.285.259,16	-2.204.926,00
33	+ Einz.Aufn.u.Rückfl.v.Kred.f.Inv.u.wirt.gl.R.ve.						
34	+ Einz. Aufn. u. Rückfl.v.Kred.z.Liquiditätssich.						
35	- Ausz.Tilg.u.Gew.v.Kred.f.Inv.u.wirt.gl.R						
36	- Ausz. Tilg. u. Gew. v. Kred.z.Liquiditätssich.						
37	= Saldo aus Finanzierungstätigkeit						
38	= Änd. d. Best. an eig.Finanzmit.(32u.37)	-5.607.759,77	-8.681.500,00		-5.396.240,84	3.285.259,16	-2.204.926,00
39	+ Anfangsbestand an Finanzmitteln						
40	+ Bestand an fremden Finanzmitteln	-136.843,01			-137.803,01	-137.803,01	
41	= Liquide Mittel (Zeilen 38 und 39)	-5.744.602,78	-8.681.500,00		-5.534.043,85	3.147.456,15	-2.204.926,00

Jahresabschluss 2024

Investitionen Produkt 0636510 Tageseinrichtungen für Kinder -freie Träger-				
Stadt Herzogenrath				
Nr. Bezeichnung	Ergebnis des Vorjahres	Fortgeschriebener Ansatz des Haushaltsjahres	Ist-Ergebnis des Haushaltsjahres	Vergleich Ansatz/Ist
OBERHALB der festgelegten Wertgrenze				
I083GRU002 Allgemeiner Grunderwerb (sonst. unbeb. Grundstü.)	-67.496,00			
19 + Einzahlg. a.d. Veräußerg. v. Sachanlagen	67.496,00			
I2151AZW03 Aktivierbare Zuw. an Einrichtungen freier Träger	57.500,00	2.110.100,00		2.110.100,00
18 + Zuwendungen für Invest.maßnahmen		775.900,00	391.988,05	383.911,95
28 - Auszahlg. v. aktivierbaren Zuwendungen	57.500,00	2.886.000,00	391.988,05	2.494.011,95
I2165GEB01 Nachaktivierung KiTa Bank		100.000,00	5.173,87	94.826,13
24 - Auszahlg. f.d. Erwerb von Grdst. und Gebäuden		100.000,00	5.173,87	94.826,13
Summe	-9.996,00	2.210.100,00	5.173,87	2.204.926,13
RÜCK Rückstellung				
R2351JAB02 Nachzahlungsanspruch Endabrechnung KiBiz			129.918,66	-129.918,66
Summe			129.918,66	-129.918,66
Gesamtsumme	-9.996,00	2.210.100,00	135.092,53	2.075.007,47

Jahresabschluss 2024

Teilergebnisrechnung Produkt 0636520 Tageseinrichtungen für Kinder in städtischer Trägerschaft sowie Tagespflege

Stadt Herzogenrath

Nr.	Ertrags- und Aufwandsarten	Ergebnis des Vorjahres	Fortgeschriebener Ansatz des Haushaltsjahres	davon Ermächtigungsübertragungen aus dem Vorjahr	IST-Ergebnis des Haushaltsjahres	Vergleich Ansatz/Ist	Ermächtigungsübertragungen in das Folgejahr
01	Steuern und ähnliche Abgaben						
02	+ Zuwendungen und allgemeine Umlagen	3.193.266,61	3.034.100,00		3.825.327,24	791.227,24	
03	+ Sonstige Transfererträge						
04	+ Öffentlich-rechtliche Leistungsentgelte	535.302,50	454.000,00		564.222,00	110.222,00	
05	+ Privatrechtliche Leistungsentgelte				947,88	947,88	
06	+ Kostenerstattungen und Kostenumlagen	37.682,57	40.500,00		39.377,53	-1.122,47	
07	+ Sonstige ordentliche Erträge	31.499,91			3.155,49	3.155,49	
08	+ Aktivierte Eigenleistungen	10.644,40			9.342,10	9.342,10	
09	+/- Bestandsveränderungen						
10	= Ordentliche Erträge	3.808.395,99	3.528.600,00		4.442.372,24	913.772,24	
11	- Personalaufwendungen	4.943.238,57	5.496.300,00		5.212.373,04	-283.926,96	
12	- Versorgungsaufwendungen						
13	- Aufwend. für Sach- und Dienstleistungen	181.725,16	179.400,00		245.515,24	66.115,24	
14	- Bilanzielle Abschreibungen	375.978,70	361.900,00		399.338,05	37.438,05	
15	- Transferaufwendungen	1.922.299,43	1.993.900,00		1.943.946,60	-49.953,40	
16	- Sonstige ordentliche Aufwendungen	147.571,56	117.500,00		112.330,76	-5.169,24	
17	= Ordentliche Aufwendungen	7.570.813,42	8.149.000,00		7.913.503,69	-235.496,31	
18	= Ordentliches Ergebnis (= Zeilen 10 und 17)	-3.762.417,43	-4.620.400,00		-3.471.131,45	1.149.268,55	
19	+ Finanzerträge						
20	- Zinsen und sonstige Finanzaufwendungen						
21	= Finanzergebnis (= Zeilen 19 und 20)						
22	= Ergebnis der lfd. Verwaltungstätigk. (18 und 21)	-3.762.417,43	-4.620.400,00		-3.471.131,45	1.149.268,55	
23	+ Außerordentliche Erträge						
24	- Außerordentliche Aufwendungen						
25	= Außerordentliches Ergebnis (= Zeilen 23 und 24)						
26	= Ergebnis -vor Berück. int. Leist.bez.- (22 und 25)	-3.762.417,43	-4.620.400,00		-3.471.131,45	1.149.268,55	
27	+ Erträge aus internen Leistungsbeziehungen						
28	- Aufwendungen aus internen Leistungsbeziehungen	270.862,02	260.200,00		267.135,62	6.935,62	
29	= Teilergebnis (= Zeilen 26, 27, 28)	-4.033.279,45	-4.880.600,00		-3.738.267,07	1.142.332,93	
30	- Globaler Minderaufwand						
31	= Teilergebnis n. Abz. glob. Min.aufw. (=Z 29 u. 30)	-4.033.279,45	-4.880.600,00		-3.738.267,07	1.142.332,93	

Jahresabschluss 2024

Teilfinanzrechnung Produkt 0636520 Tageseinrichtungen für Kinder in städtischer Trägerschaft sowie Tagespflege

Stadt Herzogenrath

Nr.	Ein- und Auszahlungsarten	Ergebnis des Vorjahres	Fortgeschriebener Ansatz des Haushaltsjahres	davon Ermächtigungsübertragungen aus dem Vorjahr	IST-Ergebnis des Haushaltsjahres	Vergleich Ansatz/Ist	Ermächtigungsübertragungen in das Folgejahr
01	Steuern und ähnliche Abgaben						
02	+ Zuwendungen und allgemeine Umlagen	3.000.432,47	2.825.700,00		3.639.096,74	813.396,74	
03	+ Sonstige Transfereinzahlungen						
04	+ Öffentlich-rechtliche Leistungsentgelte	546.083,22	454.000,00		569.141,23	115.141,23	
05	+ Privatrechtliche Leistungsentgelte				947,88	947,88	
06	+ Kostenerstattungen, Kostenumlagen	30.240,38	40.500,00		37.188,20	-3.311,80	
07	+ Sonstige Einzahlungen	3.910,83			2.479,85	2.479,85	
08	+ Zinsen und sonstige Finanzeinzahlungen						
09	= Einzahlg. a. lfd. Verwaltungstätigk.	3.580.666,90	3.320.200,00		4.248.853,90	928.653,90	
10	- Personalauszahlungen	4.996.283,39	5.566.500,00		5.274.260,98	-292.239,02	
11	- Versorgungsauszahlungen						
12	- Ausz. für Sach- und Dienstleistungen	185.045,54	178.800,00		243.881,07	65.081,07	
13	- Zinsen und sonstige Finanzauszahlungen						
14	- Transferzahlungen	1.963.390,52	1.993.900,00		1.986.500,07	-7.399,93	
15	- Sonstige Auszahlungen	139.302,30	116.400,00		104.354,68	-12.045,32	
16	= Auszahlg. a. lfd. Verwaltungstätigk.	7.284.021,75	7.855.600,00		7.808.996,80	-246.603,20	
17	= Saldo aus lfd. Verwaltungstätigkeit (Z. 9 u.16)	-3.703.354,85	-4.535.400,00		-3.360.142,90	1.175.257,10	
18	+ Zuwendungen für Invest.maßnahmen	39.378,20			2.823.000,00	2.823.000,00	
19	+ Einzahlg. a. d. Veräußerg. v. Sachanlagen						
20	+ Einzahlg. a. d. Veräußerg. v. Finanzanlagen						
21	+ Einzahlg. a. Beiträgen u. ä. Entgelten						
22	+ Sonstige Investitionseinzahlungen						
23	= Einzahlungen aus Investitionstätigkeit	39.378,20			2.823.000,00	2.823.000,00	
24	- Auszahlg. f.d. Erwerb von Grdst. und Gebäuden	13.498,91	1.000,00			-1.000,00	
25	- Auszahlg. f. Baumaßnahmen				5.712,00	5.712,00	
26	- Auszahlg. f.d.Erwerb v.bewegl. Anlagevermögen	55.718,74	31.000,00		2.428,15	-28.571,85	
27	- Auszahlg. f.d. Erwerb v. Finanzanlagen						
28	- Auszahlg. v. aktivierbaren Zuwendungen						
29	- Sonstige Investitionsauszahlungen		50.000,00			-50.000,00	
30	= Auszahlungen aus Investitionstätigkeit	69.217,65	82.000,00		8.140,15	-73.859,85	
31	= Saldo aus Invest.tätigk. (23 und 30)	-29.839,45	-82.000,00		2.814.859,85	2.896.859,85	
32	= Finanzmittelübersch./-fehlbetr. (17u.31)	-3.733.194,30	-4.617.400,00		-545.283,05	4.072.116,95	
33	+ Einz.Aufn.u.Rückfl.v.Kred.f.Inv.u.wirt.gl.R.ve.						
34	+ Einz. Aufn. u. Rückfl.v.Kred.z.Liquiditätssich.						
35	- Ausz.Tilg.u.Gew.v.Kred.f.Inv.u.wirt.gl.R						
36	- Ausz. Tilg. u. Gew. v. Kred.z.Liquiditätssich.						
37	= Saldo aus Finanzierungstätigkeit						
38	= Änd. d. Best. an eig.Finanzmit.(32u.37)	-3.733.194,30	-4.617.400,00		-545.283,05	4.072.116,95	
39	+ Anfangsbestand an Finanzmitteln						
40	+ Bestand an fremden Finanzmitteln	-13.013,83			-17.235,88	-17.235,88	
41	= Liquide Mittel (Zeilen 38 und 39)	-3.746.208,13	-4.617.400,00		-562.518,93	4.054.881,07	

Jahresabschluss 2024

Investitionen Produkt 0636520 Tageseinrichtungen für Kinder in städtischer Trägerschaft sowie Tagespflege				
Stadt Herzogenrath				
Nr. Bezeichnung	Ergebnis des Vorjahres	Fortgeschriebener Ansatz des Haushaltsjahres	Ist-Ergebnis des Haushaltsjahres	Vergleich Ansatz/Ist
OBERHALB der festgelegten Wertgrenze				
I1965ABH05 Neubau Kindertagesstätte Kohlscheid 18 + Zuwendungen für Invest.maßnahmen			-2.821.500,00 2.821.500,00	2.821.500,00 -2.821.500,00
I2251BUG07 B & G KiTa Zellerstraße 26 - Auszahlg. f.d.Erwerb v. bewegl. Anlagevermögen	43.119,68 43.119,68	1.000,00 1.000,00		1.000,00 1.000,00
Summe	43.119,68	1.000,00	-2.821.500,00	2.822.500,00
UNTERHALB oder gleich der festgelegten Wertgrenze				
Summe	26.097,97	31.000,00	6.640,15	24.359,85
Gesamtsumme	69.217,65	32.000,00	-2.814.859,85	2.846.859,85

Jahresabschluss 2024

Teilergebnisrechnung Produkt 0636610 Einrichtungen der Jugendarbeit -freie Träger-

Stadt Herzogenrath

Nr.	Ertrags- und Aufwandsarten	Ergebnis des Vorjahres	Fortgeschriebener Ansatz des Haushaltsjahres	davon Ermächtigungsübertragungen aus dem Vorjahr	IST-Ergebnis des Haushaltsjahres	Vergleich Ansatz/Ist	Ermächtigungsübertragungen in das Folgejahr
01	Steuern und ähnliche Abgaben						
02	+ Zuwendungen und allgemeine Umlagen	43.740,61	42.300,00		43.900,00	1.600,00	
03	+ Sonstige Transfererträge						
04	+ Öffentlich-rechtliche Leistungsentgelte						
05	+ Privatrechtliche Leistungsentgelte						
06	+ Kostenerstattungen und Kostenumlagen		500,00			-500,00	
07	+ Sonstige ordentliche Erträge						
08	+ Aktivierte Eigenleistungen						
09	+/- Bestandsveränderungen						
10	= Ordentliche Erträge	43.740,61	42.800,00		43.900,00	1.100,00	
11	- Personalaufwendungen						
12	- Versorgungsaufwendungen						
13	- Aufwend. für Sach- und Dienstleistungen				5.950,00	5.950,00	
14	- Bilanzielle Abschreibungen						
15	- Transferaufwendungen	175.157,16	180.100,00		180.275,29	175,29	
16	- Sonstige ordentliche Aufwendungen		100,00			-100,00	
17	= Ordentliche Aufwendungen	175.157,16	180.200,00		186.225,29	6.025,29	
18	= Ordentliches Ergebnis (= Zeilen 10 und 17)	-131.416,55	-137.400,00		-142.325,29	-4.925,29	
19	+ Finanzerträge						
20	- Zinsen und sonstige Finanzaufwendungen						
21	= Finanzergebnis (= Zeilen 19 und 20)						
22	= Ergebnis der ffd. Verwaltungstätigk. (18 und 21)	-131.416,55	-137.400,00		-142.325,29	-4.925,29	
23	+ Außerordentliche Erträge						
24	- Außerordentliche Aufwendungen						
25	= Außerordentliches Ergebnis (= Zeilen 23 und 24)						
26	= Ergebnis -vor Berück. int. Leist.bez.- (22 und 25)	-131.416,55	-137.400,00		-142.325,29	-4.925,29	
27	+ Erträge aus internen Leistungsbeziehungen						
28	- Aufwendungen aus internen Leistungsbeziehungen						
29	= Teilergebnis (= Zeilen 26, 27, 28)	-131.416,55	-137.400,00		-142.325,29	-4.925,29	
30	- Globaler Minderaufwand						
31	= Teilergebnis n. Abz. glob. Min.aufw. (=Z 29 u. 30)	-131.416,55	-137.400,00		-142.325,29	-4.925,29	

Jahresabschluss 2024

Teilfinanzrechnung Produkt 0636610 Einrichtungen der Jugendarbeit -freie Träger-

Stadt Herzogenrath

Nr.	Ein- und Auszahlungsarten	Ergebnis des Vorjahres	Fortgeschriebener Ansatz des Haushaltsjahres	davon Ermächtigungsübertragungen aus dem Vorjahr	IST-Ergebnis des Haushaltsjahres	Vergleich Ansatz/Ist	Ermächtigungsübertragungen in das Folgejahr
01	Steuern und ähnliche Abgaben						
02	+ Zuwendungen und allgemeine Umlagen	43.740,61	42.300,00		43.900,00	1.600,00	
03	+ Sonstige Transfereinzahlungen						
04	+ Öffentlich-rechtliche Leistungsentgelte						
05	+ Privatrechtliche Leistungsentgelte						
06	+ Kostenerstattungen, Kostenumlagen		500,00			-500,00	
07	+ Sonstige Einzahlungen						
08	+ Zinsen und sonstige Finanzeinzahlungen						
09	= Einzahlg. a. lfd. Verwaltungstätigk.	43.740,61	42.800,00		43.900,00	1.100,00	
10	- Personalauszahlungen						
11	- Versorgungsauszahlungen						
12	- Ausz. für Sach- und Dienstleistungen				5.950,00	5.950,00	
13	- Zinsen und sonstige Finanzauszahlungen						
14	- Transferzahlungen	172.857,16	180.100,00		176.625,29	-3.474,71	
15	- Sonstige Auszahlungen						
16	= Auszahlg. a. lfd. Verwaltungstätigk.	172.857,16	180.100,00		182.575,29	2.475,29	
17	= Saldo aus lfd. Verwaltungstätigkeit (Z. 9 u.16)	-129.116,55	-137.300,00		-138.675,29	-1.375,29	
18	+ Zuwendungen für Invest.maßnahmen						
19	+ Einzahlg. a. d. Veräußerg. v. Sachanlagen						
20	+ Einzahlg. a. d. Veräußerg. v. Finanzanlagen						
21	+ Einzahlg. a. Beiträgen u. ä. Entgelten						
22	+ Sonstige Investitionseinzahlungen						
23	= Einzahlungen aus Investitionstätigkeit						
24	- Auszahlg. f.d. Erwerb von Grdst. und Gebäuden						
25	- Auszahlg. f. Baumaßnahmen						
26	- Auszahlg. f.d.Erwerb v.bewegl. Anlagevermögen						
27	- Auszahlg. f.d. Erwerb v. Finanzanlagen						
28	- Auszahlg. v. aktivierbaren Zuwendungen						
29	- Sonstige Investitionsauszahlungen						
30	= Auszahlungen aus Investitionstätigkeit						
31	= Saldo aus Invest.tätigk. (23 und 30)						
32	= Finanzmittelübersch./-fehlbetr. (17u.31)	-129.116,55	-137.300,00		-138.675,29	-1.375,29	
33	+ Einz.Aufn.u.Rückfl.v.Kred.f.Inv.u.wirt.gl.R.ve.						
34	+ Einz. Aufn. u. Rückfl.v.Kred.z.Liquiditätssich.						
35	- Ausz.Tilg.u.Gew.v.Kred.f.Inv.u.wirt.gl.R						
36	- Ausz. Tilg. u. Gew. v. Kred.z.Liquiditätssich.						
37	= Saldo aus Finanzierungstätigkeit						
38	= Änd. d. Best. an eig.Finanzmit.(32u.37)	-129.116,55	-137.300,00		-138.675,29	-1.375,29	
39	+ Anfangsbestand an Finanzmitteln						
40	+ Bestand an fremden Finanzmitteln						
41	= Liquide Mittel (Zeilen 38 und 39)	-129.116,55	-137.300,00		-138.675,29	-1.375,29	

Jahresabschluss 2024

Teilergebnisrechnung Produkt 0636620 Einrichtungen der Jugendarbeit in städtischer Trägerschaft u. städt. Spielplätze

Stadt Herzogenrath

Nr.	Ertrags- und Aufwandsarten	Ergebnis des Vorjahres	Fortgeschriebener Ansatz des Haushaltsjahres	davon Ermächtigungsübertragungen aus dem Vorjahr	IST-Ergebnis des Haushaltsjahres	Vergleich Ansatz/Ist	Ermächtigungsübertragungen in das Folgejahr
01	Steuern und ähnliche Abgaben						
02	+ Zuwendungen und allgemeine Umlagen	183.959,17	147.000,00		185.707,32	38.707,32	
03	+ Sonstige Transfererträge						
04	+ Öffentlich-rechtliche Leistungsentgelte	600,00	1.300,00		600,00	-700,00	
05	+ Privatrechtliche Leistungsentgelte	2.340,00	1.000,00		2.010,00	1.010,00	
06	+ Kostenerstattungen und Kostenumlagen	292,32			3.311,36	3.311,36	
07	+ Sonstige ordentliche Erträge						
08	+ Aktivierte Eigenleistungen	48.560,52	5.000,00		36.517,73	31.517,73	
09	+/- Bestandsveränderungen						
10	= Ordentliche Erträge	235.752,01	154.300,00		228.146,41	73.846,41	
11	- Personalaufwendungen	393.603,97	379.600,00		328.419,82	-51.180,18	
12	- Versorgungsaufwendungen						
13	- Aufwend. für Sach- und Dienstleistungen	147.426,11	149.400,00		123.965,12	-25.434,88	
14	- Bilanzielle Abschreibungen	163.831,66	110.000,00		178.679,80	68.679,80	
15	- Transferaufwendungen	185,47			2.225,61	2.225,61	
16	- Sonstige ordentliche Aufwendungen	19.093,65	20.500,00		19.182,32	-1.317,68	
17	= Ordentliche Aufwendungen	724.140,86	659.500,00		652.472,67	-7.027,33	
18	= Ordentliches Ergebnis (= Zeilen 10 und 17)	-488.388,85	-505.200,00		-424.326,26	80.873,74	
19	+ Finanzerträge						
20	- Zinsen und sonstige Finanzaufwendungen						
21	= Finanzergebnis (= Zeilen 19 und 20)						
22	= Ergebnis der lfd. Verwaltungstätigk. (18 und 21)	-488.388,85	-505.200,00		-424.326,26	80.873,74	
23	+ Außerordentliche Erträge						
24	- Außerordentliche Aufwendungen						
25	= Außerordentliches Ergebnis (= Zeilen 23 und 24)						
26	= Ergebnis -vor Berück. int. Leist.bez.- (22 und 25)	-488.388,85	-505.200,00		-424.326,26	80.873,74	
27	+ Erträge aus internen Leistungsbeziehungen						
28	- Aufwendungen aus internen Leistungsbeziehungen	363.678,86	454.300,00		460.654,83	6.354,83	
29	= Teilergebnis (= Zeilen 26, 27, 28)	-852.067,71	-959.500,00		-884.981,09	74.518,91	
30	- Globaler Minderaufwand						
31	= Teilergebnis n. Abz. glob. Min.aufw. (=Z 29 u. 30)	-852.067,71	-959.500,00		-884.981,09	74.518,91	

Jahresabschluss 2024

Teilfinanzrechnung Produkt 0636620 Einrichtungen der Jugendarbeit in städtischer Trägerschaft u. städt. Spielplätze

Stadt Herzogenrath

Nr.	Ein- und Auszahlungsarten	Ergebnis des Vorjahres	Fortgeschriebener Ansatz des Haushaltsjahres	davon Ermächtigungsübertragungen aus dem Vorjahr	IST-Ergebnis des Haushaltsjahres	Vergleich Ansatz/Ist	Ermächtigungsübertragungen in das Folgejahr
01	Steuern und ähnliche Abgaben						
02	+ Zuwendungen und allgemeine Umlagen	56.942,00	57.200,00		59.462,00	2.262,00	
03	+ Sonstige Transfereinzahlungen						
04	+ Öffentlich-rechtliche Leistungsentgelte	600,00	1.300,00		600,00	-700,00	
05	+ Privatrechtliche Leistungsentgelte	1.910,00	1.000,00		2.140,00	1.140,00	
06	+ Kostenerstattungen, Kostenumlagen	2.384,13			697,52	697,52	
07	+ Sonstige Einzahlungen						
08	+ Zinsen und sonstige Finanzeinzahlungen						
09	= Einzahlg. a. lfd. Verwaltungstätigk.	61.836,13	59.500,00		62.899,52	3.399,52	
10	- Personalauszahlungen	398.625,58	384.200,00		331.926,71	-52.273,29	
11	- Versorgungsauszahlungen						
12	- Ausz. für Sach- und Dienstleistungen	137.045,94	149.100,00		131.188,19	-17.911,81	
13	- Zinsen und sonstige Finanzauszahlungen						
14	- Transferzahlungen						
15	- Sonstige Auszahlungen	19.072,80	19.900,00		20.087,03	187,03	
16	= Auszahlg. a. lfd. Verwaltungstätigk.	554.744,32	553.200,00		483.201,93	-69.998,07	
17	= Saldo aus lfd. Verwaltungstätigkeit (Z. 9 u.16)	-492.908,19	-493.700,00		-420.302,41	73.397,59	
18	+ Zuwendungen für Invest.maßnahmen	6.284,77					
19	+ Einzahlg. a. d. Veräußerg. v. Sachanlagen				1.400,00	1.400,00	
20	+ Einzahlg. a. d. Veräußerg. v. Finanzanlagen						
21	+ Einzahlg. a. Beiträgen u. ä. Entgelten						
22	+ Sonstige Investitionseinzahlungen						
23	= Einzahlungen aus Investitionstätigkeit	6.284,77			1.400,00	1.400,00	
24	- Auszahlg. f.d. Erwerb von Grdst. und Gebäuden	121.833,11	112.000,00		20.587,00	-91.413,00	70.000,00
25	- Auszahlg. f. Baumaßnahmen		78.000,00			-78.000,00	
26	- Auszahlg. f.d.Erwerb v.bewegl. Anlagevermögen	37.930,00	2.000,00		1.430,00	-570,00	
27	- Auszahlg. f.d. Erwerb v. Finanzanlagen						
28	- Auszahlg. v. aktivierbaren Zuwendungen	22.256,15					
29	- Sonstige Investitionsauszahlungen						
30	= Auszahlungen aus Investitionstätigkeit	182.019,26	192.000,00		22.017,00	-169.983,00	70.000,00
31	= Saldo aus Invest.tätigk. (23 und 30)	-175.734,49	-192.000,00		-20.617,00	171.383,00	-70.000,00
32	= Finanzmittelübersch./-fehlbetr. (17u.31)	-668.642,68	-685.700,00		-440.919,41	244.780,59	-70.000,00
33	+ Einz.Aufn.u.Rückfl.v.Kred.f.Inv.u.wirt.gl.R.ve.						
34	+ Einz. Aufn. u. Rückfl.v.Kred.z.Liquiditätssich.						
35	- Ausz.Tilg.u.Gew.v.Kred.f.Inv.u.wirt.gl.R						
36	- Ausz. Tilg. u. Gew. v. Kred.z.Liquiditätssich.						
37	= Saldo aus Finanzierungstätigkeit						
38	= Änd. d. Best. an eig.Finanzmit.(32u.37)	-668.642,68	-685.700,00		-440.919,41	244.780,59	-70.000,00
39	+ Anfangsbestand an Finanzmitteln						
40	+ Bestand an fremden Finanzmitteln	-7.973,86			-13.406,83	-13.406,83	
41	= Liquide Mittel (Zeilen 38 und 39)	-676.616,54	-685.700,00		-454.326,24	231.373,76	-70.000,00

Jahresabschluss 2024

Investitionen Produkt 0636620 Einrichtungen der Jugendarbeit in städtischer Trägerschaft u. städt. Spielplätze

Stadt Herzogenrath

Nr. Bezeichnung	Ergebnis des Vorjahres	Fortgeschriebener Ansatz des Haushaltsjahres	Ist-Ergebnis des Haushaltsjahres	Vergleich Ansatz/Ist
OBERHALB der festgelegten Wertgrenze				
I1867BEV18 Ausstattung Kinderspielplätze 24 - Auszahlg. f.d. Erwerb von Grdst. und Gebäuden	121.833,11 121.833,11			
I1967BEV02 Naturerlebnissr. Kinderspielpl. Neubaugeb. Römerstr. 24 - Auszahlg. f.d. Erwerb von Grdst. und Gebäuden		70.000,00 70.000,00		70.000,00 70.000,00
I2451BEV03 Ersatzbeschaffung Spielgeräte städt. Schulhöfe 24 - Auszahlg. f.d. Erwerb von Grdst. und Gebäuden		30.000,00 30.000,00		30.000,00 30.000,00
I2466ABA01 Ausstattung Kinderspielplätze (Anlage im Bau) 25 - Auszahlg. f. Baumaßnahmen		63.000,00 63.000,00		63.000,00 63.000,00
I2466BEV02 Ausstattung Kinderspielplätze 24 - Auszahlg. f.d. Erwerb von Grdst. und Gebäuden		10.000,00 10.000,00	20.587,00 20.587,00	-10.587,00 -10.587,00
Summe	121.833,11	173.000,00	20.587,00	152.413,00
PSEUDO Pseudo-Invest-Nr.				
I9999BZG01 Pseudonummer Bilanzzugang 19 + Einzahlg. a.d. Veräußerg. v. Sachanlagen			-1,00 1,00	1,00 -1,00
UNTERHALB oder gleich der festgelegten Wertgrenze				
Summe	60.186,15	19.000,00	1.430,00	17.570,00
Gesamtsumme	182.019,26	192.000,00	22.016,00	169.984,00

Jahresabschluss 2024

Teilergebnisrechnung Produkt 0741110 Krankenhausinvestitionsumlage

Stadt Herzogenrath

Nr.	Ertrags- und Aufwandsarten	Ergebnis des Vorjahres	Fortgeschriebener Ansatz des Haushaltsjahres	davon Ermächtigungsübertragungen aus dem Vorjahr	IST-Ergebnis des Haushaltsjahres	Vergleich Ansatz/Ist	Ermächtigungsübertragungen in das Folgejahr
01	Steuern und ähnliche Abgaben						
02	+ Zuwendungen und allgemeine Umlagen						
03	+ Sonstige Transfererträge						
04	+ Öffentlich-rechtliche Leistungsentgelte						
05	+ Privatrechtliche Leistungsentgelte						
06	+ Kostenerstattungen und Kostenumlagen						
07	+ Sonstige ordentliche Erträge						
08	+ Aktivierte Eigenleistungen						
09	+/- Bestandsveränderungen						
10	= Ordentliche Erträge						
11	- Personalaufwendungen						
12	- Versorgungsaufwendungen						
13	- Aufwend. für Sach- und Dienstleistungen						
14	- Bilanzielle Abschreibungen						
15	- Transferaufwendungen	797.472,00	800.000,00		799.123,00	-877,00	
16	- Sonstige ordentliche Aufwendungen						
17	= Ordentliche Aufwendungen	797.472,00	800.000,00		799.123,00	-877,00	
18	= Ordentliches Ergebnis (= Zeilen 10 und 17)	-797.472,00	-800.000,00		-799.123,00	877,00	
19	+ Finanzerträge						
20	- Zinsen und sonstige Finanzaufwendungen						
21	= Finanzergebnis (= Zeilen 19 und 20)						
22	= Ergebnis der lfd. Verwaltungstätigk. (18 und 21)	-797.472,00	-800.000,00		-799.123,00	877,00	
23	+ Außerordentliche Erträge						
24	- Außerordentliche Aufwendungen						
25	= Außerordentliches Ergebnis (= Zeilen 23 und 24)						
26	= Ergebnis -vor Berück. int. Leist.bez.- (22 und 25)	-797.472,00	-800.000,00		-799.123,00	877,00	
27	+ Erträge aus internen Leistungsbeziehungen						
28	- Aufwendungen aus internen Leistungsbeziehungen						
29	= Teilergebnis (= Zeilen 26, 27, 28)	-797.472,00	-800.000,00		-799.123,00	877,00	
30	- Globaler Minderaufwand						
31	= Teilergebnis n. Abz. glob. Min.aufw. (=Z 29 u. 30)	-797.472,00	-800.000,00		-799.123,00	877,00	

Jahresabschluss 2024

Teilfinanzrechnung Produkt 0741110 Krankenhausinvestitionsumlage

Stadt Herzogenrath

Nr.	Ein- und Auszahlungsarten	Ergebnis des Vorjahres	Fortgeschriebener Ansatz des Haushaltsjahres	davon Ermächtigungsübertragungen aus dem Vorjahr	IST-Ergebnis des Haushaltsjahres	Vergleich Ansatz/Ist	Ermächtigungsübertragungen in das Folgejahr
01	Steuern und ähnliche Abgaben						
02	+ Zuwendungen und allgemeine Umlagen						
03	+ Sonstige Transfereinzahlungen						
04	+ Öffentlich-rechtliche Leistungsentgelte						
05	+ Privatrechtliche Leistungsentgelte						
06	+ Kostenerstattungen, Kostenumlagen						
07	+ Sonstige Einzahlungen						
08	+ Zinsen und sonstige Finanzeinzahlungen						
09	= Einzahlg. a. lfd. Verwaltungstätigk.						
10	- Personalauszahlungen						
11	- Versorgungsauszahlungen						
12	- Ausz. für Sach- und Dienstleistungen						
13	- Zinsen und sonstige Finanzauszahlungen						
14	- Transferzahlungen	797.472,00	800.000,00		799.123,00	-877,00	
15	- Sonstige Auszahlungen						
16	= Auszahlg. a. lfd. Verwaltungstätigk.	797.472,00	800.000,00		799.123,00	-877,00	
17	= Saldo aus lfd. Verwaltungstätigkeit (Z. 9 u.16)	-797.472,00	-800.000,00		-799.123,00	877,00	
18	+ Zuwendungen für Invest.maßnahmen						
19	+ Einzahlg. a. d. Veräußerg. v. Sachanlagen						
20	+ Einzahlg. a. d. Veräußerg. v. Finanzanlagen						
21	+ Einzahlg. a. Beiträgen u. ä. Entgelten						
22	+ Sonstige Investitionseinzahlungen						
23	= Einzahlungen aus Investitionstätigkeit						
24	- Auszahlg. f.d. Erwerb von Grdst. und Gebäuden						
25	- Auszahlg. f. Baumaßnahmen						
26	- Auszahlg. f.d.Erwerb v.bewegl. Anlagevermögen						
27	- Auszahlg. f.d. Erwerb v. Finanzanlagen						
28	- Auszahlg. v. aktivierbaren Zuwendungen						
29	- Sonstige Investitionsauszahlungen						
30	= Auszahlungen aus Investitionstätigkeit						
31	= Saldo aus Invest.tätigk. (23 und 30)						
32	= Finanzmittelübersch./-fehlbetr. (17u.31)	-797.472,00	-800.000,00		-799.123,00	877,00	
33	+ Einz.Aufn.u.Rückfl.v.Kred.f.Inv.u.wirt.gl.R.ve.						
34	+ Einz. Aufn. u. Rückfl.v.Kred.z.Liquiditätssich.						
35	- Ausz.Tilg.u.Gew.v.Kred.f.Inv.u.wirt.gl.R						
36	- Ausz. Tilg. u. Gew. v. Kred.z.Liquiditätssich.						
37	= Saldo aus Finanzierungstätigkeit						
38	= Änd. d. Best. an eig.Finanzmit.(32u.37)	-797.472,00	-800.000,00		-799.123,00	877,00	
39	+ Anfangsbestand an Finanzmitteln						
40	+ Bestand an fremden Finanzmitteln						
41	= Liquide Mittel (Zeilen 38 und 39)	-797.472,00	-800.000,00		-799.123,00	877,00	

Jahresabschluss 2024

Teilergebnisrechnung Produkt 0842110 Förderung des Sports

Stadt Herzogenrath

Nr.	Ertrags- und Aufwandsarten	Ergebnis des Vorjahres	Fortgeschriebener Ansatz des Haushaltsjahres	davon Ermächtigungsübertragungen aus dem Vorjahr	IST-Ergebnis des Haushaltsjahres	Vergleich Ansatz/Ist	Ermächtigungsübertragungen in das Folgejahr
01	Steuern und ähnliche Abgaben						
02	+ Zuwendungen und allgemeine Umlagen	68.193,55	700,00		68.193,58	67.493,58	
03	+ Sonstige Transfererträge						
04	+ Öffentlich-rechtliche Leistungsentgelte						
05	+ Privatrechtliche Leistungsentgelte						
06	+ Kostenerstattungen und Kostenumlagen						
07	+ Sonstige ordentliche Erträge						
08	+ Aktivierte Eigenleistungen						
09	+/- Bestandsveränderungen						
10	= Ordentliche Erträge	68.193,55	700,00		68.193,58	67.493,58	
11	- Personalaufwendungen						
12	- Versorgungsaufwendungen						
13	- Aufwend. für Sach- und Dienstleistungen	30.643,74	33.600,00		30.383,72	-3.216,28	
14	- Bilanzielle Abschreibungen						
15	- Transferaufwendungen	96.813,55	112.500,00		98.423,58	-14.076,42	
16	- Sonstige ordentliche Aufwendungen		200,00			-200,00	
17	= Ordentliche Aufwendungen	127.457,29	146.300,00		128.807,30	-17.492,70	
18	= Ordentliches Ergebnis (= Zeilen 10 und 17)	-59.263,74	-145.600,00		-60.613,72	84.986,28	
19	+ Finanzerträge						
20	- Zinsen und sonstige Finanzaufwendungen						
21	= Finanzergebnis (= Zeilen 19 und 20)						
22	= Ergebnis der lfd. Verwaltungstätigk. (18 und 21)	-59.263,74	-145.600,00		-60.613,72	84.986,28	
23	+ Außerordentliche Erträge						
24	- Außerordentliche Aufwendungen						
25	= Außerordentliches Ergebnis (= Zeilen 23 und 24)						
26	= Ergebnis -vor Berück. int. Leist.bez.- (22 und 25)	-59.263,74	-145.600,00		-60.613,72	84.986,28	
27	+ Erträge aus internen Leistungsbeziehungen						
28	- Aufwendungen aus internen Leistungsbeziehungen	16.487,76	27.900,00		15.783,27	-12.116,73	
29	= Teilergebnis (= Zeilen 26, 27, 28)	-75.751,50	-173.500,00		-76.396,99	97.103,01	
30	- Globaler Minderaufwand						
31	= Teilergebnis n. Abz. glob. Min.aufw. (=Z 29 u. 30)	-75.751,50	-173.500,00		-76.396,99	97.103,01	

Jahresabschluss 2024

Teilfinanzrechnung Produkt 0842110 Förderung des Sports

Stadt Herzogenrath

Nr.	Ein- und Auszahlungsarten	Ergebnis des Vorjahres	Fortgeschriebener Ansatz des Haushaltsjahres	davon Ermächtigungsübertragungen aus dem Vorjahr	IST-Ergebnis des Haushaltsjahres	Vergleich Ansatz/Ist	Ermächtigungsübertragungen in das Folgejahr
01	Steuern und ähnliche Abgaben						
02	+ Zuwendungen und allgemeine Umlagen						
03	+ Sonstige Transfereinzahlungen						
04	+ Öffentlich-rechtliche Leistungsentgelte	128,07			128,07	128,07	
05	+ Privatrechtliche Leistungsentgelte						
06	+ Kostenerstattungen, Kostenumlagen						
07	+ Sonstige Einzahlungen						
08	+ Zinsen und sonstige Finanzeinzahlungen						
09	= Einzahlg. a. lfd. Verwaltungstätigk.	128,07			128,07	128,07	
10	- Personalauszahlungen						
11	- Versorgungsauszahlungen						
12	- Ausz. für Sach- und Dienstleistungen	29.930,00	33.600,00		31.107,84	-2.492,16	
13	- Zinsen und sonstige Finanzauszahlungen						
14	- Transferzahlungen	94.720,00	111.800,00		97.580,00	-14.220,00	
15	- Sonstige Auszahlungen		100,00			-100,00	
16	= Auszahlg. a. lfd. Verwaltungstätigk.	124.650,00	145.500,00		128.687,84	-16.812,16	
17	= Saldo aus lfd. Verwaltungstätigkeit (Z. 9 u.16)	-124.521,93	-145.500,00		-128.559,77	16.940,23	
18	+ Zuwendungen für Invest.maßnahmen						
19	+ Einzahlg. a. d. Veräußerg. v. Sachanlagen						
20	+ Einzahlg. a. d. Veräußerg. v. Finanzanlagen						
21	+ Einzahlg. a. Beiträgen u. ä. Entgelten						
22	+ Sonstige Investitionseinzahlungen						
23	= Einzahlungen aus Investitionstätigkeit						
24	- Auszahlg. f.d. Erwerb von Grdst. und Gebäuden						
25	- Auszahlg. f. Baumaßnahmen						
26	- Auszahlg. f.d.Erwerb v.bewegl. Anlagevermögen						
27	- Auszahlg. f.d. Erwerb v. Finanzanlagen						
28	- Auszahlg. v. aktivierbaren Zuwendungen						
29	- Sonstige Investitionsauszahlungen						
30	= Auszahlungen aus Investitionstätigkeit						
31	= Saldo aus Invest.tätigk. (23 und 30)						
32	= Finanzmittelübersch./-fehlbetr. (17u.31)	-124.521,93	-145.500,00		-128.559,77	16.940,23	
33	+ Einz.Aufn.u.Rückfl.v.Kred.f.Inv.u.wirt.gl.R.ve.						
34	+ Einz. Aufn. u. Rückfl.v.Kred.z.Liquiditätssich.						
35	- Ausz.Tilg.u.Gew.v.Kred.f.Inv.u.wirt.gl.R						
36	- Ausz. Tilg. u. Gew. v. Kred.z.Liquiditätssich.						
37	= Saldo aus Finanzierungstätigkeit						
38	= Änd. d. Best. an eig.Finanzmit.(32u.37)	-124.521,93	-145.500,00		-128.559,77	16.940,23	
39	+ Anfangsbestand an Finanzmitteln						
40	+ Bestand an fremden Finanzmitteln	14.767,21			14.767,21	14.767,21	
41	= Liquide Mittel (Zeilen 38 und 39)	-109.754,72	-145.500,00		-113.792,56	31.707,44	

Jahresabschluss 2024

Teilergebnisrechnung Produkt 0842410 Sportstätten

Stadt Herzogenrath

Nr.	Ertrags- und Aufwandsarten	Ergebnis des Vorjahres	Fortgeschriebener Ansatz des Haushaltsjahres	davon Ermächtigungsübertragungen aus dem Vorjahr	IST-Ergebnis des Haushaltsjahres	Vergleich Ansatz/Ist	Ermächtigungsübertragungen in das Folgejahr
01	Steuern und ähnliche Abgaben						
02	+ Zuwendungen und allgemeine Umlagen	344.976,16	321.600,00		411.249,48	89.649,48	
03	+ Sonstige Transfererträge						
04	+ Öffentlich-rechtliche Leistungsentgelte	40.140,66	43.500,00		39.437,91	-4.062,09	
05	+ Privatrechtliche Leistungsentgelte						
06	+ Kostenerstattungen und Kostenumlagen	8.039,80			6.423,38	6.423,38	
07	+ Sonstige ordentliche Erträge	82,07	100,00		1.992,06	1.892,06	
08	+ Aktivierte Eigenleistungen	16.413,17			1.519,40	1.519,40	
09	+/- Bestandsveränderungen						
10	= Ordentliche Erträge	409.651,86	365.200,00		460.622,23	95.422,23	
11	- Personalaufwendungen	54.950,25	39.500,00		48.262,06	8.762,06	
12	- Versorgungsaufwendungen						
13	- Aufwend. für Sach- und Dienstleistungen	174.605,85	167.300,00		273.049,32	105.749,32	
14	- Bilanzielle Abschreibungen	425.991,98	491.100,00		423.204,74	-67.895,26	
15	- Transferaufwendungen		5.000,00			-5.000,00	
16	- Sonstige ordentliche Aufwendungen	20.735,51	19.300,00		19.532,62	232,62	
17	= Ordentliche Aufwendungen	676.283,59	722.200,00		764.048,74	41.848,74	
18	= Ordentliches Ergebnis (= Zeilen 10 und 17)	-266.631,73	-357.000,00		-303.426,51	53.573,49	
19	+ Finanzerträge						
20	- Zinsen und sonstige Finanzaufwendungen	662,63					
21	= Finanzergebnis (= Zeilen 19 und 20)	-662,63					
22	= Ergebnis der ffd. Verwaltungstätigk. (18 und 21)	-267.294,36	-357.000,00		-303.426,51	53.573,49	
23	+ Außerordentliche Erträge						
24	- Außerordentliche Aufwendungen						
25	= Außerordentliches Ergebnis (= Zeilen 23 und 24)						
26	= Ergebnis -vor Berück. int. Leist.bez.- (22 und 25)	-267.294,36	-357.000,00		-303.426,51	53.573,49	
27	+ Erträge aus internen Leistungsbeziehungen						
28	- Aufwendungen aus internen Leistungsbeziehungen	228.967,70	277.300,00		281.681,67	4.381,67	
29	= Teilergebnis (= Zeilen 26, 27, 28)	-496.262,06	-634.300,00		-585.108,18	49.191,82	
30	- Globaler Minderaufwand						
31	= Teilergebnis n. Abz. glob. Min.aufw. (=Z 29 u. 30)	-496.262,06	-634.300,00		-585.108,18	49.191,82	

Jahresabschluss 2024

Teilfinanzrechnung Produkt 0842410 Sportstätten

Stadt Herzogenrath

Nr.	Ein- und Auszahlungsarten	Ergebnis des Vorjahres	Fortgeschriebener Ansatz des Haushaltsjahres	davon Ermächtigungsübertragungen aus dem Vorjahr	IST-Ergebnis des Haushaltsjahres	Vergleich Ansatz/Ist	Ermächtigungsübertragungen in das Folgejahr
01	Steuern und ähnliche Abgaben						
02	+ Zuwendungen und allgemeine Umlagen		1.000,00			-1.000,00	
03	+ Sonstige Transfereinzahlungen						
04	+ Öffentlich-rechtliche Leistungsentgelte	35.693,17	43.500,00		50.597,88	7.097,88	
05	+ Privatrechtliche Leistungsentgelte						
06	+ Kostenerstattungen, Kostenumlagen	6.512,35			10.878,00	10.878,00	
07	+ Sonstige Einzahlungen	182,07	100,00		1.892,06	1.792,06	
08	+ Zinsen und sonstige Finanzeinzahlungen						
09	= Einzahlg. a. lfd. Verwaltungstätigk.	42.387,59	44.600,00		63.367,94	18.767,94	
10	- Personalauszahlungen	55.586,05	40.000,00		49.006,03	9.006,03	
11	- Versorgungsauszahlungen						
12	- Ausz. für Sach- und Dienstleistungen	150.026,67	167.200,00		281.703,54	114.503,54	
13	- Zinsen und sonstige Finanzauszahlungen	662,63					
14	- Transferzahlungen						
15	- Sonstige Auszahlungen	20.199,46	14.200,00		14.786,22	586,22	
16	= Auszahlg. a. lfd. Verwaltungstätigk.	226.474,81	221.400,00		345.495,79	124.095,79	
17	= Saldo aus lfd. Verwaltungstätigkeit (Z. 9 u.16)	-184.087,22	-176.800,00		-282.127,85	-105.327,85	
18	+ Zuwendungen für Invest.maßnahmen	239.904,70			188.481,00	188.481,00	
19	+ Einzahlg. a. d. Veräußerg. v. Sachanlagen						
20	+ Einzahlg. a. d. Veräußerg. v. Finanzanlagen						
21	+ Einzahlg. a. Beiträgen u. ä. Entgelten						
22	+ Sonstige Investitionseinzahlungen						
23	= Einzahlungen aus Investitionstätigkeit	239.904,70			188.481,00	188.481,00	
24	- Auszahlg. f.d. Erwerb von Grdst. und Gebäuden	15.043,81			56.703,85	56.703,85	
25	- Auszahlg. f. Baumaßnahmen	66.673,43			319.020,43	319.020,43	
26	- Auszahlg. f.d. Erwerb v. bewegl. Anlagevermögen		7.000,00		1.294,18	-5.705,82	
27	- Auszahlg. f.d. Erwerb v. Finanzanlagen						
28	- Auszahlg. v. aktivierbaren Zuwendungen						
29	- Sonstige Investitionsauszahlungen						
30	= Auszahlungen aus Investitionstätigkeit	81.717,24	7.000,00		377.018,46	370.018,46	
31	= Saldo aus Invest.tätigk. (23 und 30)	158.187,46	-7.000,00		-188.537,46	-181.537,46	
32	= Finanzmittelübersch./-fehlbetr. (17u.31)	-25.899,76	-183.800,00		-470.665,31	-286.865,31	
33	+ Einz.Aufn.u.Rückfl.v.Kred.f.Inv.u.wirt.gl.R.ve.						
34	+ Einz. Aufn. u. Rückfl.v.Kred.z.Liquiditätssich.						
35	- Ausz.Tilg.u.Gew.v.Kred.f.Inv.u.wirt.gl.R						
36	- Ausz. Tilg. u. Gew. v. Kred.z.Liquiditätssich.						
37	= Saldo aus Finanzierungstätigkeit						
38	= Änd. d. Best. an eig.Finanzmit.(32u.37)	-25.899,76	-183.800,00		-470.665,31	-286.865,31	
39	+ Anfangsbestand an Finanzmitteln						
40	+ Bestand an fremden Finanzmitteln	-35.560,54			-38.641,67	-38.641,67	
41	= Liquide Mittel (Zeilen 38 und 39)	-61.460,30	-183.800,00		-509.306,98	-325.506,98	

Jahresabschluss 2024

Investitionen Produkt 0842410 Sportstätten

Stadt Herzogenrath

Nr. Bezeichnung	Ergebnis des Vorjahres	Fortgeschriebener Ansatz des Haushaltsjahres	Ist-Ergebnis des Haushaltsjahres	Vergleich Ansatz/Ist
UNTERHALB oder gleich der festgelegten Wertgrenze				
Summe	-154.604,47	7.000,00	188.537,46	-181.537,46
Gesamtsumme	-154.604,47	7.000,00	188.537,46	-181.537,46

Jahresabschluss 2024

Teilergebnisrechnung Produkt 0842420 Bäder

Stadt Herzogenrath

Nr.	Ertrags- und Aufwandsarten	Ergebnis des Vorjahres	Fortgeschriebener Ansatz des Haushaltsjahres	davon Ermächtigungsübertragungen aus dem Vorjahr	IST-Ergebnis des Haushaltsjahres	Vergleich Ansatz/Ist	Ermächtigungsübertragungen in das Folgejahr
01	Steuern und ähnliche Abgaben	2,52			2,96	2,96	
02	+ Zuwendungen und allgemeine Umlagen	28.582,15	34.600,00		41.411,89	6.811,89	
03	+ Sonstige Transfererträge						
04	+ Öffentlich-rechtliche Leistungsentgelte	57.307,70	188.100,00		152.724,71	-35.375,29	
05	+ Privatrechtliche Leistungsentgelte						
06	+ Kostenerstattungen und Kostenumlagen	16.648,36			41.156,33	41.156,33	
07	+ Sonstige ordentliche Erträge	490,52	200,00		70.227,15	70.027,15	
08	+ Aktivierte Eigenleistungen						
09	+/- Bestandsveränderungen						
10	= Ordentliche Erträge	103.031,25	222.900,00		305.523,04	82.623,04	
11	- Personalaufwendungen	619.299,80	761.200,00		700.008,92	-61.191,08	
12	- Versorgungsaufwendungen						
13	- Aufwend. für Sach- und Dienstleistungen	346.288,19	352.700,00		457.728,03	105.028,03	
14	- Bilanzielle Abschreibungen	131.800,71	130.300,00		140.683,52	10.383,52	
15	- Transferaufwendungen						
16	- Sonstige ordentliche Aufwendungen	35.457,03	60.500,00		49.397,27	-11.102,73	
17	= Ordentliche Aufwendungen	1.132.845,73	1.304.700,00		1.347.817,74	43.117,74	
18	= Ordentliches Ergebnis (= Zeilen 10 und 17)	-1.029.814,48	-1.081.800,00		-1.042.294,70	39.505,30	
19	+ Finanzerträge						
20	- Zinsen und sonstige Finanzaufwendungen						
21	= Finanzergebnis (= Zeilen 19 und 20)						
22	= Ergebnis der ffd. Verwaltungstätigk. (18 und 21)	-1.029.814,48	-1.081.800,00		-1.042.294,70	39.505,30	
23	+ Außerordentliche Erträge						
24	- Außerordentliche Aufwendungen						
25	= Außerordentliches Ergebnis (= Zeilen 23 und 24)						
26	= Ergebnis -vor Berück. int. Leist.bez.- (22 und 25)	-1.029.814,48	-1.081.800,00		-1.042.294,70	39.505,30	
27	+ Erträge aus internen Leistungsbeziehungen	31.220,46	35.400,00		20.885,60	-14.514,40	
28	- Aufwendungen aus internen Leistungsbeziehungen	115.991,08	131.300,00		134.241,81	2.941,81	
29	= Teilergebnis (= Zeilen 26, 27, 28)	-1.114.585,10	-1.177.700,00		-1.155.650,91	22.049,09	
30	- Globaler Minderaufwand						
31	= Teilergebnis n. Abz. glob. Min.aufw. (=Z 29 u. 30)	-1.114.585,10	-1.177.700,00		-1.155.650,91	22.049,09	

Jahresabschluss 2024

Teilfinanzrechnung Produkt 0842420 Bäder

Stadt Herzogenrath

Nr.	Ein- und Auszahlungsarten	Ergebnis des Vorjahres	Fortgeschriebener Ansatz des Haushaltsjahres	davon Ermächtigungsübertragungen aus dem Vorjahr	IST-Ergebnis des Haushaltsjahres	Vergleich Ansatz/Ist	Ermächtigungsübertragungen in das Folgejahr
01	Steuern und ähnliche Abgaben	0,27			0,08	0,08	
02	+ Zuwendungen und allgemeine Umlagen		4.000,00			-4.000,00	
03	+ Sonstige Transfereinzahlungen						
04	+ Öffentlich-rechtliche Leistungsentgelte	58.564,57	188.100,00		152.416,46	-35.683,54	
05	+ Privatrechtliche Leistungsentgelte						
06	+ Kostenerstattungen, Kostenumlagen	508,70			27.343,01	27.343,01	
07	+ Sonstige Einzahlungen	859.768,66	200,00		1.199.847,61	1.199.647,61	
08	+ Zinsen und sonstige Finanzeinzahlungen						
09	= Einzahlg. a. lfd. Verwaltungstätigk.	918.842,20	192.300,00		1.379.607,16	1.187.307,16	
10	- Personalauszahlungen	624.689,06	770.800,00		707.478,98	-63.321,02	
11	- Versorgungsauszahlungen						
12	- Ausz. für Sach- und Dienstleistungen	343.983,05	352.400,00		439.239,41	86.839,41	
13	- Zinsen und sonstige Finanzauszahlungen						
14	- Transferzahlungen						
15	- Sonstige Auszahlungen	104.595,81	50.900,00		154.610,15	103.710,15	
16	= Auszahlg. a. lfd. Verwaltungstätigk.	1.073.267,92	1.174.100,00		1.301.328,54	127.228,54	
17	= Saldo aus lfd. Verwaltungstätigkeit (Z. 9 u.16)	-154.425,72	-981.800,00		78.278,62	1.060.078,62	
18	+ Zuwendungen für Invest.maßnahmen	5.338,06					
19	+ Einzahlg. a. d. Veräußerg. v. Sachanlagen						
20	+ Einzahlg. a. d. Veräußerg. v. Finanzanlagen						
21	+ Einzahlg. a. Beiträgen u. ä. Entgelten						
22	+ Sonstige Investitionseinzahlungen						
23	= Einzahlungen aus Investitionstätigkeit	5.338,06					
24	- Auszahlg. f.d. Erwerb von Grdst. und Gebäuden						
25	- Auszahlg. f. Baumaßnahmen				2.950,00	2.950,00	
26	- Auszahlg. f.d.Erwerb v.bewegl. Anlagevermögen	6.634,65	310.000,00		292.039,43	-17.960,57	41.842,19
27	- Auszahlg. f.d. Erwerb v. Finanzanlagen						
28	- Auszahlg. v. aktivierbaren Zuwendungen						
29	- Sonstige Investitionsauszahlungen						
30	= Auszahlungen aus Investitionstätigkeit	6.634,65	310.000,00		294.989,43	-15.010,57	41.842,19
31	= Saldo aus Invest.tätigk. (23 und 30)	-1.296,59	-310.000,00		-294.989,43	15.010,57	-41.842,19
32	= Finanzmittelübersch./-fehlbetr. (17u.31)	-155.722,31	-1.291.800,00		-216.710,81	1.075.089,19	-41.842,19
33	+ Einz.Aufn.u.Rückfl.v.Kred.f.Inv.u.wirt.gl.R.ve.						
34	+ Einz. Aufn. u. Rückfl.v.Kred.z.Liquiditätssich.						
35	- Ausz.Tilg.u.Gew.v.Kred.f.Inv.u.wirt.gl.R						
36	- Ausz. Tilg. u. Gew. v. Kred.z.Liquiditätssich.						
37	= Saldo aus Finanzierungstätigkeit						
38	= Änd. d. Best. an eig.Finanzmit.(32u.37)	-155.722,31	-1.291.800,00		-216.710,81	1.075.089,19	-41.842,19
39	+ Anfangsbestand an Finanzmitteln						
40	+ Bestand an fremden Finanzmitteln	27.284,90			34.191,92	34.191,92	
41	= Liquide Mittel (Zeilen 38 und 39)	-128.437,41	-1.291.800,00		-182.518,89	1.109.281,11	-41.842,19

Jahresabschluss 2024

Investitionen Produkt 0842420 Bäder				
Stadt Herzogenrath				
Nr. Bezeichnung	Ergebnis des Vorjahres	Fortgeschriebener Ansatz des Haushaltsjahres	Ist-Ergebnis des Haushaltsjahres	Vergleich Ansatz/Ist
OBERHALB der festgelegten Wertgrenze				
I1840BUG59 B. u. G. Freibad Merkstein	4.327,00	8.000,00	29.574,67	-21.574,67
26 - Auszahlg. f.d.Erwerb v. bewegl. Anlagevermögen	4.327,00	8.000,00	29.574,67	-21.574,67
I2340BUG04 Ersteinrichtung Hallenbad Forensberg	1.190,00	300.000,00	232.716,86	67.283,14
26 - Auszahlg. f.d.Erwerb v. bewegl. Anlagevermögen	1.190,00	300.000,00	232.716,86	67.283,14
Summe	5.517,00	308.000,00	262.291,53	45.708,47
UNTERHALB oder gleich der festgelegten Wertgrenze				
Summe	939,20	2.000,00	32.697,90	-30.697,90
Gesamtsumme	6.456,20	310.000,00	294.989,43	15.010,57

Jahresabschluss 2024

Teilergebnisrechnung Produkt 0951110 Räumliche Planungs- und Entwicklungsmaßnahmen, Geoinformationen

Stadt Herzogenrath

Nr.	Ertrags- und Aufwandsarten	Ergebnis des Vorjahres	Fortgeschriebener Ansatz des Haushaltsjahres	davon Ermächtigungsübertragungen aus dem Vorjahr	IST-Ergebnis des Haushaltsjahres	Vergleich Ansatz/Ist	Ermächtigungsübertragungen in das Folgejahr
01	Steuern und ähnliche Abgaben						
02	+ Zuwendungen und allgemeine Umlagen	29.898,49	261.600,00		29.907,74	-231.692,26	
03	+ Sonstige Transfererträge						
04	+ Öffentlich-rechtliche Leistungsentgelte						
05	+ Privatrechtliche Leistungsentgelte						
06	+ Kostenerstattungen und Kostenumlagen	449,92	5.000,00		18.750,00	13.750,00	
07	+ Sonstige ordentliche Erträge						
08	+ Aktivierte Eigenleistungen						
09	+/- Bestandsveränderungen						
10	= Ordentliche Erträge	30.348,41	266.600,00		48.657,74	-217.942,26	
11	- Personalaufwendungen	407.159,47	495.800,00		399.733,99	-96.066,01	
12	- Versorgungsaufwendungen						
13	- Aufwend. für Sach- und Dienstleistungen	153.408,79	84.100,00		62.821,20	-21.278,80	
14	- Bilanzielle Abschreibungen	28.732,80	5.700,00		29.001,85	23.301,85	
15	- Transferaufwendungen	16.104,99	27.200,00		15.987,33	-11.212,67	
16	- Sonstige ordentliche Aufwendungen	78.112,97	228.300,00		39.916,86	-188.383,14	
17	= Ordentliche Aufwendungen	683.519,02	841.100,00		547.461,23	-293.638,77	
18	= Ordentliches Ergebnis (= Zeilen 10 und 17)	-653.170,61	-574.500,00		-498.803,49	75.696,51	
19	+ Finanzerträge						
20	- Zinsen und sonstige Finanzaufwendungen						
21	= Finanzergebnis (= Zeilen 19 und 20)						
22	= Ergebnis der lfd. Verwaltungstätigk. (18 und 21)	-653.170,61	-574.500,00		-498.803,49	75.696,51	
23	+ Außerordentliche Erträge						
24	- Außerordentliche Aufwendungen						
25	= Außerordentliches Ergebnis (= Zeilen 23 und 24)						
26	= Ergebnis -vor Berück. int. Leist.bez.- (22 und 25)	-653.170,61	-574.500,00		-498.803,49	75.696,51	
27	+ Erträge aus internen Leistungsbeziehungen						
28	- Aufwendungen aus internen Leistungsbeziehungen	7.549,00	4.300,00		7.393,00	3.093,00	
29	= Teilergebnis (= Zeilen 26, 27, 28)	-660.719,61	-578.800,00		-506.196,49	72.603,51	
30	- Globaler Minderaufwand						
31	= Teilergebnis n. Abz. glob. Min.aufw. (=Z 29 u. 30)	-660.719,61	-578.800,00		-506.196,49	72.603,51	

Jahresabschluss 2024

Teilfinanzrechnung Produkt 0951110 Räumliche Planungs- und Entwicklungsmaßnahmen, Geoinformationen

Stadt Herzogenrath

Nr.	Ein- und Auszahlungsarten	Ergebnis des Vorjahres	Fortgeschriebener Ansatz des Haushaltsjahres	davon Ermächtigungsübertragungen aus dem Vorjahr	IST-Ergebnis des Haushaltsjahres	Vergleich Ansatz/Ist	Ermächtigungsübertragungen in das Folgejahr
01	Steuern und ähnliche Abgaben						
02	+ Zuwendungen und allgemeine Umlagen	37.106,85	246.500,00			-246.500,00	
03	+ Sonstige Transfereinzahlungen						
04	+ Öffentlich-rechtliche Leistungsentgelte						
05	+ Privatrechtliche Leistungsentgelte						
06	+ Kostenerstattungen, Kostenumlagen	449,92	5.000,00		18.750,00	13.750,00	
07	+ Sonstige Einzahlungen						
08	+ Zinsen und sonstige Finanzeinzahlungen						
09	= Einzahlg. a. lfd. Verwaltungstätigk.	37.556,77	251.500,00		18.750,00	-232.750,00	
10	- Personalauszahlungen	404.292,02	490.000,00		392.687,77	-97.312,23	
11	- Versorgungsauszahlungen						
12	- Ausz. für Sach- und Dienstleistungen	188.453,37	84.100,00		64.024,23	-20.075,77	
13	- Zinsen und sonstige Finanzauszahlungen						
14	- Transferzahlungen						
15	- Sonstige Auszahlungen	70.484,22	228.200,00		50.176,45	-178.023,55	
16	= Auszahlg. a. lfd. Verwaltungstätigk.	663.229,61	802.300,00		506.888,45	-295.411,55	
17	= Saldo aus lfd. Verwaltungstätigkeit (Z. 9 u.16)	-625.672,84	-550.800,00		-488.138,45	62.661,55	
18	+ Zuwendungen für Invest.maßnahmen				300.000,00	300.000,00	
19	+ Einzahlg. a. d. Veräußerg. v. Sachanlagen						
20	+ Einzahlg. a. d. Veräußerg. v. Finanzanlagen						
21	+ Einzahlg. a. Beiträgen u. ä. Entgelten						
22	+ Sonstige Investitionseinzahlungen						
23	= Einzahlungen aus Investitionstätigkeit				300.000,00	300.000,00	
24	- Auszahlg. f.d. Erwerb von Grdst. und Gebäuden						
25	- Auszahlg. f. Baumaßnahmen	19.315,58					
26	- Auszahlg. f.d.Erwerb v.bewegl. Anlagevermögen						
27	- Auszahlg. f.d. Erwerb v. Finanzanlagen						
28	- Auszahlg. v. aktivierbaren Zuwendungen	95,00					
29	- Sonstige Investitionsauszahlungen						
30	= Auszahlungen aus Investitionstätigkeit	19.410,58					
31	= Saldo aus Invest.tätigk. (23 und 30)	-19.410,58			300.000,00	300.000,00	
32	= Finanzmittelübersch./-fehlbetr. (17u.31)	-645.083,42	-550.800,00		-188.138,45	362.661,55	
33	+ Einz.Aufn.u.Rückfl.v.Kred.f.Inv.u.wirt.gl.R.ve.						
34	+ Einz. Aufn. u. Rückfl.v.Kred.z.Liquiditätssich.						
35	- Ausz.Tilg.u.Gew.v.Kred.f.Inv.u.wirt.gl.R						
36	- Ausz. Tilg. u. Gew. v. Kred.z.Liquiditätssich.						
37	= Saldo aus Finanzierungstätigkeit						
38	= Änd. d. Best. an eig.Finanzmit.(32u.37)	-645.083,42	-550.800,00		-188.138,45	362.661,55	
39	+ Anfangsbestand an Finanzmitteln						
40	+ Bestand an fremden Finanzmitteln	-80,52			-80,52	-80,52	
41	= Liquide Mittel (Zeilen 38 und 39)	-645.163,94	-550.800,00		-188.218,97	362.581,03	

Jahresabschluss 2024

Investitionen Produkt 0951110 Räumliche Planungs- und Entwicklungsmaßnahmen, Geoinformationen				
Stadt Herzogenrath				
Nr. Bezeichnung	Ergebnis des Vorjahres	Fortgeschriebener Ansatz des Haushaltsjahres	Ist-Ergebnis des Haushaltsjahres	Vergleich Ansatz/Ist
OBERHALB der festgelegten Wertgrenze				
I1961ABA06 InHK Umsetzung Lichtkonzept 25 - Auszahlg. f. Baumaßnahmen	19.315,58 19.315,58			
I2261AZW01 Kunstwerk Bahnbrücke Kleikstraße 28 - Auszahlg. v. aktivierbaren Zuwendungen	95,00 95,00			
I9961IHK01 InHK Fördermittel 18 + Zuwendungen für Invest.maßnahmen			-300.000,00 300.000,00	300.000,00 -300.000,00
Summe	19.410,58		-300.000,00	300.000,00
Gesamtsumme	19.410,58		-300.000,00	300.000,00

Jahresabschluss 2024

Teilergebnisrechnung Produkt 1052110 Bau- und Grundstücksordnung							
Stadt Herzogenrath							
Nr.	Ertrags- und Aufwandsarten	Ergebnis des Vorjahres	Fortgeschriebener Ansatz des Haushaltsjahres	davon Ermächtigungsübertragungen aus dem Vorjahr	IST-Ergebnis des Haushaltsjahres	Vergleich Ansatz/Ist	Ermächtigungsübertragungen in das Folgejahr
01	Steuern und ähnliche Abgaben						
02	+ Zuwendungen und allgemeine Umlagen	306,60	500,00		267,63	-232,37	
03	+ Sonstige Transfererträge						
04	+ Öffentlich-rechtliche Leistungsentgelte	516.380,27	409.600,00		355.903,89	-53.696,11	
05	+ Privatrechtliche Leistungsentgelte						
06	+ Kostenerstattungen und Kostenumlagen						
07	+ Sonstige ordentliche Erträge	2.613,72	20.600,00			-20.600,00	
08	+ Aktivierte Eigenleistungen						
09	+/- Bestandsveränderungen						
10	= Ordentliche Erträge	519.300,59	430.700,00		356.171,52	-74.528,48	
11	- Personalaufwendungen	686.108,29	690.600,00		719.088,38	28.488,38	
12	- Versorgungsaufwendungen						
13	- Aufwend. für Sach- und Dienstleistungen	32.322,70	36.800,00		33.364,74	-3.435,26	
14	- Bilanzielle Abschreibungen	4.291,43	2.500,00		4.291,46	1.791,46	
15	- Transferaufwendungen						
16	- Sonstige ordentliche Aufwendungen	15.607,02	28.800,00		14.310,56	-14.489,44	
17	= Ordentliche Aufwendungen	738.329,44	758.700,00		771.055,14	12.355,14	
18	= Ordentliches Ergebnis (= Zeilen 10 und 17)	-219.028,85	-328.000,00		-414.883,62	-86.883,62	
19	+ Finanzerträge						
20	- Zinsen und sonstige Finanzaufwendungen						
21	= Finanzergebnis (= Zeilen 19 und 20)						
22	= Ergebnis der lfd. Verwaltungstätigk. (18 und 21)	-219.028,85	-328.000,00		-414.883,62	-86.883,62	
23	+ Außerordentliche Erträge						
24	- Außerordentliche Aufwendungen						
25	= Außerordentliches Ergebnis (= Zeilen 23 und 24)						
26	= Ergebnis -vor Berück. int. Leist.bez.- (22 und 25)	-219.028,85	-328.000,00		-414.883,62	-86.883,62	
27	+ Erträge aus internen Leistungsbeziehungen						
28	- Aufwendungen aus internen Leistungsbeziehungen	11.694,00	8.400,00		22.765,00	14.365,00	
29	= Teilergebnis (= Zeilen 26, 27, 28)	-230.722,85	-336.400,00		-437.648,62	-101.248,62	
30	- Globaler Minderaufwand						
31	= Teilergebnis n. Abz. glob. Min.aufw. (=Z 29 u. 30)	-230.722,85	-336.400,00		-437.648,62	-101.248,62	

Jahresabschluss 2024

Teilfinanzrechnung Produkt 1052110 Bau- und Grundstücksordnung

Stadt Herzogenrath

Nr.	Ein- und Auszahlungsarten	Ergebnis des Vorjahres	Fortgeschriebener Ansatz des Haushaltsjahres	davon Ermächtigungsübertragungen aus dem Vorjahr	IST-Ergebnis des Haushaltsjahres	Vergleich Ansatz/Ist	Ermächtigungsübertragungen in das Folgejahr
01	Steuern und ähnliche Abgaben						
02	+ Zuwendungen und allgemeine Umlagen						
03	+ Sonstige Transfereinzahlungen						
04	+ Öffentlich-rechtliche Leistungsentgelte	562.276,00	409.600,00		372.188,43	-37.411,57	
05	+ Privatrechtliche Leistungsentgelte						
06	+ Kostenerstattungen, Kostenumlagen	229,47					
07	+ Sonstige Einzahlungen	2.624,52	20.600,00		10,80	-20.589,20	
08	+ Zinsen und sonstige Finanzeinzahlungen						
09	= Einzahlg. a. lfd. Verwaltungstätigk.	565.129,99	430.200,00		372.199,23	-58.000,77	
10	- Personalauszahlungen	585.061,98	606.300,00		613.361,55	7.061,55	
11	- Versorgungsauszahlungen						
12	- Ausz. für Sach- und Dienstleistungen	32.322,70	36.800,00		33.364,74	-3.435,26	
13	- Zinsen und sonstige Finanzauszahlungen						
14	- Transferzahlungen						
15	- Sonstige Auszahlungen	15.337,43	28.500,00		14.931,35	-13.568,65	
16	= Auszahlg. a. lfd. Verwaltungstätigk.	632.722,11	671.600,00		661.657,64	-9.942,36	
17	= Saldo aus lfd. Verwaltungstätigkeit (Z. 9 u.16)	-67.592,12	-241.400,00		-289.458,41	-48.058,41	
18	+ Zuwendungen für Invest.maßnahmen	306,60					
19	+ Einzahlg. a. d. Veräußerg. v. Sachanlagen						
20	+ Einzahlg. a. d. Veräußerg. v. Finanzanlagen						
21	+ Einzahlg. a. Beiträgen u. ä. Entgelten		2.000,00			-2.000,00	
22	+ Sonstige Investitionseinzahlungen						
23	= Einzahlungen aus Investitionstätigkeit	306,60	2.000,00			-2.000,00	
24	- Auszahlg. f.d. Erwerb von Grdst. und Gebäuden						
25	- Auszahlg. f. Baumaßnahmen						
26	- Auszahlg. f.d.Erwerb v.bewegl. Anlagevermögen		1.000,00			-1.000,00	
27	- Auszahlg. f.d. Erwerb v. Finanzanlagen						
28	- Auszahlg. v. aktivierbaren Zuwendungen						
29	- Sonstige Investitionsauszahlungen						
30	= Auszahlungen aus Investitionstätigkeit		1.000,00			-1.000,00	
31	= Saldo aus Invest.tätigk. (23 und 30)	306,60	1.000,00			-1.000,00	
32	= Finanzmittelübersch./-fehlbetr. (17u.31)	-67.285,52	-240.400,00		-289.458,41	-49.058,41	
33	+ Einz.Aufn.u.Rückfl.v.Kred.f.Inv.u.wirt.gl.R.ve.						
34	+ Einz. Aufn. u. Rückfl.v.Kred.z.Liquiditätssich.						
35	- Ausz.Tilg.u.Gew.v.Kred.f.Inv.u.wirt.gl.R						
36	- Ausz. Tilg. u. Gew. v. Kred.z.Liquiditätssich.						
37	= Saldo aus Finanzierungstätigkeit						
38	= Änd. d. Best. an eig.Finanzmit.(32u.37)	-67.285,52	-240.400,00		-289.458,41	-49.058,41	
39	+ Anfangsbestand an Finanzmitteln						
40	+ Bestand an fremden Finanzmitteln	18.927,70			18.927,70	18.927,70	
41	= Liquide Mittel (Zeilen 38 und 39)	-48.357,82	-240.400,00		-270.530,71	-30.130,71	

Jahresabschluss 2024

Investitionen Produkt 1052110 Bau- und Grundstücksordnung				
Stadt Herzogenrath				
Nr. Bezeichnung	Ergebnis des Vorjahres	Fortgeschriebener Ansatz des Haushaltsjahres	Ist-Ergebnis des Haushaltsjahres	Vergleich Ansatz/Ist
UNTERHALB oder gleich der festgelegten Wertgrenze				
Summe		1.000,00		1.000,00
Gesamtsumme		1.000,00		1.000,00

Jahresabschluss 2024

Teilergebnisrechnung Produkt 1052210 Wohnungsbauförderung							
Stadt Herzogenrath							
Nr.	Ertrags- und Aufwandsarten	Ergebnis des Vorjahres	Fortgeschriebener Ansatz des Haushaltsjahres	davon Ermächtigungsübertragungen aus dem Vorjahr	IST-Ergebnis des Haushaltsjahres	Vergleich Ansatz/Ist	Ermächtigungsübertragungen in das Folgejahr
01	Steuern und ähnliche Abgaben						
02	+ Zuwendungen und allgemeine Umlagen						
03	+ Sonstige Transfererträge						
04	+ Öffentlich-rechtliche Leistungsentgelte	600,00	2.000,00		1.560,00	-440,00	
05	+ Privatrechtliche Leistungsentgelte						
06	+ Kostenerstattungen und Kostenumlagen	2.880,18	3.000,00			-3.000,00	
07	+ Sonstige ordentliche Erträge						
08	+ Aktivierte Eigenleistungen						
09	+/- Bestandsveränderungen						
10	= Ordentliche Erträge	3.480,18	5.000,00		1.560,00	-3.440,00	
11	- Personalaufwendungen	103.985,26	137.700,00		521.090,27	383.390,27	
12	- Versorgungsaufwendungen						
13	- Aufwend. für Sach- und Dienstleistungen	993,89	2.000,00		993,89	-1.006,11	
14	- Bilanzielle Abschreibungen						
15	- Transferaufwendungen						
16	- Sonstige ordentliche Aufwendungen		100,00			-100,00	
17	= Ordentliche Aufwendungen	104.979,15	139.800,00		522.084,16	382.284,16	
18	= Ordentliches Ergebnis (= Zeilen 10 und 17)	-101.498,97	-134.800,00		-520.524,16	-385.724,16	
19	+ Finanzerträge						
20	- Zinsen und sonstige Finanzaufwendungen						
21	= Finanzergebnis (= Zeilen 19 und 20)						
22	= Ergebnis der ffd. Verwaltungstätigk. (18 und 21)	-101.498,97	-134.800,00		-520.524,16	-385.724,16	
23	+ Außerordentliche Erträge						
24	- Außerordentliche Aufwendungen						
25	= Außerordentliches Ergebnis (= Zeilen 23 und 24)						
26	= Ergebnis -vor Berück. int. Leist.bez.- (22 und 25)	-101.498,97	-134.800,00		-520.524,16	-385.724,16	
27	+ Erträge aus internen Leistungsbeziehungen						
28	- Aufwendungen aus internen Leistungsbeziehungen						
29	= Teilergebnis (= Zeilen 26, 27, 28)	-101.498,97	-134.800,00		-520.524,16	-385.724,16	
30	- Globaler Minderaufwand						
31	= Teilergebnis n. Abz. glob. Min.aufw. (=Z 29 u. 30)	-101.498,97	-134.800,00		-520.524,16	-385.724,16	

Jahresabschluss 2024

Teilfinanzrechnung Produkt 1052210 Wohnungsbauförderung

Stadt Herzogenrath

Nr.	Ein- und Auszahlungsarten	Ergebnis des Vorjahres	Fortgeschriebener Ansatz des Haushaltsjahres	davon Ermächtigungsübertragungen aus dem Vorjahr	IST-Ergebnis des Haushaltsjahres	Vergleich Ansatz/Ist	Ermächtigungsübertragungen in das Folgejahr
01	Steuern und ähnliche Abgaben						
02	+ Zuwendungen und allgemeine Umlagen						
03	+ Sonstige Transfereinzahlungen						
04	+ Öffentlich-rechtliche Leistungsentgelte	450,00	2.000,00		1.620,00	-380,00	
05	+ Privatrechtliche Leistungsentgelte						
06	+ Kostenerstattungen, Kostenumlagen		3.000,00		2.880,18	-119,82	
07	+ Sonstige Einzahlungen						
08	+ Zinsen und sonstige Finanzeinzahlungen						
09	= Einzahlg. a. lfd. Verwaltungstätigk.	450,00	5.000,00		4.500,18	-499,82	
10	- Personalauszahlungen	65.815,92	115.000,00		114.790,77	-209,23	
11	- Versorgungsauszahlungen						
12	- Ausz. für Sach- und Dienstleistungen	993,89	2.000,00		993,89	-1.006,11	
13	- Zinsen und sonstige Finanzauszahlungen						
14	- Transferzahlungen						
15	- Sonstige Auszahlungen						
16	= Auszahlg. a. lfd. Verwaltungstätigk.	66.809,81	117.000,00		115.784,66	-1.215,34	
17	= Saldo aus lfd. Verwaltungstätigkeit (Z. 9 u.16)	-66.359,81	-112.000,00		-111.284,48	715,52	
18	+ Zuwendungen für Invest.maßnahmen						
19	+ Einzahlg. a. d. Veräußerg. v. Sachanlagen						
20	+ Einzahlg. a. d. Veräußerg. v. Finanzanlagen						
21	+ Einzahlg. a. Beiträgen u. ä. Entgelten						
22	+ Sonstige Investitionseinzahlungen		100,00			-100,00	
23	= Einzahlungen aus Investitionstätigkeit		100,00			-100,00	
24	- Auszahlg. f.d. Erwerb von Grdst. und Gebäuden						
25	- Auszahlg. f. Baumaßnahmen						
26	- Auszahlg. f.d.Erwerb v.bewegl. Anlagevermögen						
27	- Auszahlg. f.d. Erwerb v. Finanzanlagen						
28	- Auszahlg. v. aktivierbaren Zuwendungen						
29	- Sonstige Investitionsauszahlungen						
30	= Auszahlungen aus Investitionstätigkeit						
31	= Saldo aus Invest.tätigk. (23 und 30)		100,00			-100,00	
32	= Finanzmittelübersch./-fehlbetr. (17u.31)	-66.359,81	-111.900,00		-111.284,48	615,52	
33	+ Einz.Aufn.u.Rückfl.v.Kred.f.Inv.u.wirt.gl.R.ve.	0,16			0,16	0,16	
34	+ Einz. Aufn. u. Rückfl.v.Kred.z.Liquiditätssich.						
35	- Ausz.Tilg.u.Gew.v.Kred.f.Inv.u.wirt.gl.R						
36	- Ausz. Tilg. u. Gew. v. Kred.z.Liquiditätssich.						
37	= Saldo aus Finanzierungstätigkeit	0,16			0,16	0,16	
38	= Änd. d. Best. an eig.Finanzmit.(32u.37)	-66.359,65	-111.900,00		-111.284,32	615,68	
39	+ Anfangsbestand an Finanzmitteln						
40	+ Bestand an fremden Finanzmitteln	1.180,43			1.180,43	1.180,43	
41	= Liquide Mittel (Zeilen 38 und 39)	-65.179,22	-111.900,00		-110.103,89	1.796,11	

Jahresabschluss 2024

Teilergebnisrechnung Produkt 1153110 Elektrizitätsversorgung

Stadt Herzogenrath

Nr.	Ertrags- und Aufwandsarten	Ergebnis des Vorjahres	Fortgeschriebener Ansatz des Haushaltsjahres	davon Ermächtigungsübertragungen aus dem Vorjahr	IST-Ergebnis des Haushaltsjahres	Vergleich Ansatz/Ist	Ermächtigungsübertragungen in das Folgejahr
01	Steuern und ähnliche Abgaben						
02	+ Zuwendungen und allgemeine Umlagen						
03	+ Sonstige Transfererträge						
04	+ Öffentlich-rechtliche Leistungsentgelte						
05	+ Privatrechtliche Leistungsentgelte						
06	+ Kostenerstattungen und Kostenumlagen						
07	+ Sonstige ordentliche Erträge	1.448.687,11	1.625.300,00		1.553.378,07	-71.921,93	
08	+ Aktivierte Eigenleistungen						
09	+/- Bestandsveränderungen						
10	= Ordentliche Erträge	1.448.687,11	1.625.300,00		1.553.378,07	-71.921,93	
11	- Personalaufwendungen						
12	- Versorgungsaufwendungen						
13	- Aufwend. für Sach- und Dienstleistungen						
14	- Bilanzielle Abschreibungen						
15	- Transferaufwendungen						
16	- Sonstige ordentliche Aufwendungen	243.198,10	235.500,00		614.439,33	378.939,33	
17	= Ordentliche Aufwendungen	243.198,10	235.500,00		614.439,33	378.939,33	
18	= Ordentliches Ergebnis (= Zeilen 10 und 17)	1.205.489,01	1.389.800,00		938.938,74	-450.861,26	
19	+ Finanzerträge	942.078,09	972.000,00		2.335.627,75	1.363.627,75	
20	- Zinsen und sonstige Finanzaufwendungen						
21	= Finanzergebnis (= Zeilen 19 und 20)	942.078,09	972.000,00		2.335.627,75	1.363.627,75	
22	= Ergebnis der ffd. Verwaltungstätigk. (18 und 21)	2.147.567,10	2.361.800,00		3.274.566,49	912.766,49	
23	+ Außerordentliche Erträge						
24	- Außerordentliche Aufwendungen						
25	= Außerordentliches Ergebnis (= Zeilen 23 und 24)						
26	= Ergebnis -vor Berück. int. Leist.bez.- (22 und 25)	2.147.567,10	2.361.800,00		3.274.566,49	912.766,49	
27	+ Erträge aus internen Leistungsbeziehungen						
28	- Aufwendungen aus internen Leistungsbeziehungen						
29	= Teilergebnis (= Zeilen 26, 27, 28)	2.147.567,10	2.361.800,00		3.274.566,49	912.766,49	
30	- Globaler Minderaufwand						
31	= Teilergebnis n. Abz. glob. Min.aufw. (=Z 29 u. 30)	2.147.567,10	2.361.800,00		3.274.566,49	912.766,49	

Jahresabschluss 2024

Teilfinanzrechnung Produkt 1153110 Elektrizitätsversorgung

Stadt Herzogenrath

Nr.	Ein- und Auszahlungsarten	Ergebnis des Vorjahres	Fortgeschriebener Ansatz des Haushaltsjahres	davon Ermächtigungsübertragungen aus dem Vorjahr	IST-Ergebnis des Haushaltsjahres	Vergleich Ansatz/Ist	Ermächtigungsübertragungen in das Folgejahr
01	Steuern und ähnliche Abgaben						
02	+ Zuwendungen und allgemeine Umlagen						
03	+ Sonstige Transfereinzahlungen						
04	+ Öffentlich-rechtliche Leistungsentgelte						
05	+ Privatrechtliche Leistungsentgelte						
06	+ Kostenerstattungen, Kostenumlagen						
07	+ Sonstige Einzahlungen	1.492.637,93	1.625.300,00		1.548.109,22	-77.190,78	
08	+ Zinsen und sonstige Finanzeinzahlungen	942.078,09	972.000,00		2.580.453,96	1.608.453,96	
09	= Einzahlg. a. lfd. Verwaltungstätigk.	2.434.716,02	2.597.300,00		4.128.563,18	1.531.263,18	
10	- Personalauszahlungen						
11	- Versorgungsauszahlungen						
12	- Ausz. für Sach- und Dienstleistungen						
13	- Zinsen und sonstige Finanzauszahlungen						
14	- Transferzahlungen						
15	- Sonstige Auszahlungen	243.198,10	235.400,00		614.439,33	379.039,33	
16	= Auszahlg. a. lfd. Verwaltungstätigk.	243.198,10	235.400,00		614.439,33	379.039,33	
17	= Saldo aus lfd. Verwaltungstätigkeit (Z. 9 u.16)	2.191.517,92	2.361.900,00		3.514.123,85	1.152.223,85	
18	+ Zuwendungen für Invest.maßnahmen						
19	+ Einzahlg. a. d. Veräußerg. v. Sachanlagen						
20	+ Einzahlg. a. d. Veräußerg. v. Finanzanlagen						
21	+ Einzahlg. a. Beiträgen u. ä. Entgelten						
22	+ Sonstige Investitionseinzahlungen						
23	= Einzahlungen aus Investitionstätigkeit						
24	- Auszahlg. f.d. Erwerb von Grdst. und Gebäuden						
25	- Auszahlg. f. Baumaßnahmen						
26	- Auszahlg. f.d.Erwerb v.bewegl. Anlagevermögen						
27	- Auszahlg. f.d. Erwerb v. Finanzanlagen						
28	- Auszahlg. v. aktivierbaren Zuwendungen						
29	- Sonstige Investitionsauszahlungen						
30	= Auszahlungen aus Investitionstätigkeit						
31	= Saldo aus Invest.tätigk. (23 und 30)						
32	= Finanzmittelübersch./-fehlbetr. (17u.31)	2.191.517,92	2.361.900,00		3.514.123,85	1.152.223,85	
33	+ Einz.Aufn.u.Rückfl.v.Kred.f.Inv.u.wirt.gl.R.ve.						
34	+ Einz. Aufn. u. Rückfl.v.Kred.z.Liquiditätssich.						
35	- Ausz.Tilg.u.Gew.v.Kred.f.Inv.u.wirt.gl.R						
36	- Ausz. Tilg. u. Gew. v. Kred.z.Liquiditätssich.						
37	= Saldo aus Finanzierungstätigkeit						
38	= Änd. d. Best. an eig.Finanzmit.(32u.37)	2.191.517,92	2.361.900,00		3.514.123,85	1.152.223,85	
39	+ Anfangsbestand an Finanzmitteln						
40	+ Bestand an fremden Finanzmitteln						
41	= Liquide Mittel (Zeilen 38 und 39)	2.191.517,92	2.361.900,00		3.514.123,85	1.152.223,85	

Jahresabschluss 2024

Teilergebnisrechnung Produkt 1153210 Gasversorgung

Stadt Herzogenrath

Nr.	Ertrags- und Aufwandsarten	Ergebnis des Vorjahres	Fortgeschriebener Ansatz des Haushaltsjahres	davon Ermächtigungsübertragungen aus dem Vorjahr	IST-Ergebnis des Haushaltsjahres	Vergleich Ansatz/Ist	Ermächtigungsübertragungen in das Folgejahr
01	Steuern und ähnliche Abgaben						
02	+ Zuwendungen und allgemeine Umlagen						
03	+ Sonstige Transfererträge						
04	+ Öffentlich-rechtliche Leistungsentgelte						
05	+ Privatrechtliche Leistungsentgelte						
06	+ Kostenerstattungen und Kostenumlagen						
07	+ Sonstige ordentliche Erträge	91.861,60	121.300,00		116.259,28	-5.040,72	
08	+ Aktivierte Eigenleistungen						
09	+/- Bestandsveränderungen						
10	= Ordentliche Erträge	91.861,60	121.300,00		116.259,28	-5.040,72	
11	- Personalaufwendungen						
12	- Versorgungsaufwendungen						
13	- Aufwend. für Sach- und Dienstleistungen						
14	- Bilanzielle Abschreibungen						
15	- Transferaufwendungen						
16	- Sonstige ordentliche Aufwendungen	56.287,43	56.500,00		187.610,45	131.110,45	
17	= Ordentliche Aufwendungen	56.287,43	56.500,00		187.610,45	131.110,45	
18	= Ordentliches Ergebnis (= Zeilen 10 und 17)	35.574,17	64.800,00		-71.351,17	-136.151,17	
19	+ Finanzerträge	213.412,05	213.400,00		711.319,26	497.919,26	
20	- Zinsen und sonstige Finanzaufwendungen						
21	= Finanzergebnis (= Zeilen 19 und 20)	213.412,05	213.400,00		711.319,26	497.919,26	
22	= Ergebnis der lfd. Verwaltungstätigk. (18 und 21)	248.986,22	278.200,00		639.968,09	361.768,09	
23	+ Außerordentliche Erträge						
24	- Außerordentliche Aufwendungen						
25	= Außerordentliches Ergebnis (= Zeilen 23 und 24)						
26	= Ergebnis -vor Berück. int. Leist.bez.- (22 und 25)	248.986,22	278.200,00		639.968,09	361.768,09	
27	+ Erträge aus internen Leistungsbeziehungen						
28	- Aufwendungen aus internen Leistungsbeziehungen						
29	= Teilergebnis (= Zeilen 26, 27, 28)	248.986,22	278.200,00		639.968,09	361.768,09	
30	- Globaler Minderaufwand						
31	= Teilergebnis n. Abz. glob. Min.aufw. (=Z 29 u. 30)	248.986,22	278.200,00		639.968,09	361.768,09	

Jahresabschluss 2024

Teilfinanzrechnung Produkt 1153210 Gasversorgung

Stadt Herzogenrath

Nr.	Ein- und Auszahlungsarten	Ergebnis des Vorjahres	Fortgeschriebener Ansatz des Haushaltsjahres	davon Ermächtigungsübertragungen aus dem Vorjahr	IST-Ergebnis des Haushaltsjahres	Vergleich Ansatz/Ist	Ermächtigungsübertragungen in das Folgejahr
01	Steuern und ähnliche Abgaben						
02	+ Zuwendungen und allgemeine Umlagen						
03	+ Sonstige Transfereinzahlungen						
04	+ Öffentlich-rechtliche Leistungsentgelte						
05	+ Privatrechtliche Leistungsentgelte						
06	+ Kostenerstattungen, Kostenumlagen						
07	+ Sonstige Einzahlungen	94.599,76	121.300,00		124.097,03	2.797,03	
08	+ Zinsen und sonstige Finanzeinzahlungen	213.412,05	213.400,00		786.363,45	572.963,45	
09	= Einzahlg. a. lfd. Verwaltungstätigk.	308.011,81	334.700,00		910.460,48	575.760,48	
10	- Personalauszahlungen						
11	- Versorgungsauszahlungen						
12	- Ausz. für Sach- und Dienstleistungen						
13	- Zinsen und sonstige Finanzauszahlungen						
14	- Transferzahlungen						
15	- Sonstige Auszahlungen	56.287,43	56.400,00		187.610,45	131.210,45	
16	= Auszahlg. a. lfd. Verwaltungstätigk.	56.287,43	56.400,00		187.610,45	131.210,45	
17	= Saldo aus lfd. Verwaltungstätigkeit (Z. 9 u.16)	251.724,38	278.300,00		722.850,03	444.550,03	
18	+ Zuwendungen für Invest.maßnahmen						
19	+ Einzahlg. a. d. Veräußerg. v. Sachanlagen						
20	+ Einzahlg. a. d. Veräußerg. v. Finanzanlagen						
21	+ Einzahlg. a. Beiträgen u. ä. Entgelten						
22	+ Sonstige Investitionseinzahlungen						
23	= Einzahlungen aus Investitionstätigkeit						
24	- Auszahlg. f.d. Erwerb von Grdst. und Gebäuden						
25	- Auszahlg. f. Baumaßnahmen						
26	- Auszahlg. f.d.Erwerb v.bewegl. Anlagevermögen						
27	- Auszahlg. f.d. Erwerb v. Finanzanlagen						
28	- Auszahlg. v. aktivierbaren Zuwendungen						
29	- Sonstige Investitionsauszahlungen						
30	= Auszahlungen aus Investitionstätigkeit						
31	= Saldo aus Invest.tätigk. (23 und 30)						
32	= Finanzmittelübersch./-fehlbetr. (17u.31)	251.724,38	278.300,00		722.850,03	444.550,03	
33	+ Einz.Aufn.u.Rückfl.v.Kred.f.Inv.u.wirt.gl.R.ve.						
34	+ Einz. Aufn. u. Rückfl.v.Kred.z.Liquiditätssich.						
35	- Ausz.Tilg.u.Gew.v.Kred.f.Inv.u.wirt.gl.R						
36	- Ausz. Tilg. u. Gew. v. Kred.z.Liquiditätssich.						
37	= Saldo aus Finanzierungstätigkeit						
38	= Änd. d. Best. an eig.Finanzmit.(32u.37)	251.724,38	278.300,00		722.850,03	444.550,03	
39	+ Anfangsbestand an Finanzmitteln						
40	+ Bestand an fremden Finanzmitteln						
41	= Liquide Mittel (Zeilen 38 und 39)	251.724,38	278.300,00		722.850,03	444.550,03	

Jahresabschluss 2024

Teilergebnisrechnung Produkt 1153310 Wasserversorgung

Stadt Herzogenrath

Nr.	Ertrags- und Aufwandsarten	Ergebnis des Vorjahres	Fortgeschriebener Ansatz des Haushaltsjahres	davon Ermächtigungsübertragungen aus dem Vorjahr	IST-Ergebnis des Haushaltsjahres	Vergleich Ansatz/Ist	Ermächtigungsübertragungen in das Folgejahr
01	Steuern und ähnliche Abgaben						
02	+ Zuwendungen und allgemeine Umlagen						
03	+ Sonstige Transfererträge						
04	+ Öffentlich-rechtliche Leistungsentgelte						
05	+ Privatrechtliche Leistungsentgelte						
06	+ Kostenerstattungen und Kostenumlagen						
07	+ Sonstige ordentliche Erträge	809.354,82	838.800,00		821.164,14	-17.635,86	
08	+ Aktivierte Eigenleistungen						
09	+/- Bestandsveränderungen						
10	= Ordentliche Erträge	809.354,82	838.800,00		821.164,14	-17.635,86	
11	- Personalaufwendungen						
12	- Versorgungsaufwendungen						
13	- Aufwend. für Sach- und Dienstleistungen				6.902,00	6.902,00	
14	- Bilanzielle Abschreibungen						
15	- Transferaufwendungen						
16	- Sonstige ordentliche Aufwendungen	123.832,33	129.000,00		308.577,49	179.577,49	
17	= Ordentliche Aufwendungen	123.832,33	129.000,00		315.479,49	186.479,49	
18	= Ordentliches Ergebnis (= Zeilen 10 und 17)	685.522,49	709.800,00		505.684,65	-204.115,35	
19	+ Finanzerträge	469.506,50	469.500,00		1.079.725,09	610.225,09	
20	- Zinsen und sonstige Finanzaufwendungen						
21	= Finanzergebnis (= Zeilen 19 und 20)	469.506,50	469.500,00		1.079.725,09	610.225,09	
22	= Ergebnis der ffd. Verwaltungstätigk. (18 und 21)	1.155.028,99	1.179.300,00		1.585.409,74	406.109,74	
23	+ Außerordentliche Erträge						
24	- Außerordentliche Aufwendungen						
25	= Außerordentliches Ergebnis (= Zeilen 23 und 24)						
26	= Ergebnis -vor Berück. int. Leist.bez.- (22 und 25)	1.155.028,99	1.179.300,00		1.585.409,74	406.109,74	
27	+ Erträge aus internen Leistungsbeziehungen						
28	- Aufwendungen aus internen Leistungsbeziehungen						
29	= Teilergebnis (= Zeilen 26, 27, 28)	1.155.028,99	1.179.300,00		1.585.409,74	406.109,74	
30	- Globaler Minderaufwand						
31	= Teilergebnis n. Abz. glob. Min.aufw. (=Z 29 u. 30)	1.155.028,99	1.179.300,00		1.585.409,74	406.109,74	

Jahresabschluss 2024

Teilfinanzrechnung Produkt 1153310 Wasserversorgung							
Stadt Herzogenrath							
Nr.	Ein- und Auszahlungsarten	Ergebnis des Vorjahres	Fortgeschriebener Ansatz des Haushaltsjahres	davon Ermächtigungsübertragungen aus dem Vorjahr	IST-Ergebnis des Haushaltsjahres	Vergleich Ansatz/Ist	Ermächtigungsübertragungen in das Folgejahr
01	Steuern und ähnliche Abgaben						
02	+ Zuwendungen und allgemeine Umlagen						
03	+ Sonstige Transfereinzahlungen						
04	+ Öffentlich-rechtliche Leistungsentgelte						
05	+ Privatrechtliche Leistungsentgelte						
06	+ Kostenerstattungen, Kostenumlagen						
07	+ Sonstige Einzahlungen	809.437,12	838.800,00		822.931,64	-15.868,36	
08	+ Zinsen und sonstige Finanzeinzahlungen	469.506,50	469.500,00		1.193.636,09	724.136,09	
09	= Einzahlg. a. lfd. Verwaltungstätigk.	1.278.943,62	1.308.300,00		2.016.567,73	708.267,73	
10	- Personalauszahlungen						
11	- Versorgungsauszahlungen						
12	- Ausz. für Sach- und Dienstleistungen				6.902,00	6.902,00	
13	- Zinsen und sonstige Finanzauszahlungen						
14	- Transferzahlungen						
15	- Sonstige Auszahlungen	123.832,33	128.900,00		284.777,49	155.877,49	
16	= Auszahlg. a. lfd. Verwaltungstätigk.	123.832,33	128.900,00		291.679,49	162.779,49	
17	= Saldo aus lfd. Verwaltungstätigkeit (Z. 9 u.16)	1.155.111,29	1.179.400,00		1.724.888,24	545.488,24	
18	+ Zuwendungen für Invest.maßnahmen						
19	+ Einzahlg. a. d. Veräußerg. v. Sachanlagen						
20	+ Einzahlg. a. d. Veräußerg. v. Finanzanlagen						
21	+ Einzahlg. a. Beiträgen u. ä. Entgelten						
22	+ Sonstige Investitionseinzahlungen						
23	= Einzahlungen aus Investitionstätigkeit						
24	- Auszahlg. f.d. Erwerb von Grdst. und Gebäuden						
25	- Auszahlg. f. Baumaßnahmen						
26	- Auszahlg. f.d.Erwerb v.bewegl. Anlagevermögen						
27	- Auszahlg. f.d. Erwerb v. Finanzanlagen						
28	- Auszahlg. v. aktivierbaren Zuwendungen						
29	- Sonstige Investitionsauszahlungen						
30	= Auszahlungen aus Investitionstätigkeit						
31	= Saldo aus Invest.tätigk. (23 und 30)						
32	= Finanzmittelübersch./-fehlbetr. (17u.31)	1.155.111,29	1.179.400,00		1.724.888,24	545.488,24	
33	+ Einz.Aufn.u.Rückfl.v.Kred.f.Inv.u.wirt.gl.R.ve.						
34	+ Einz. Aufn. u. Rückfl.v.Kred.z.Liquiditätssich.						
35	- Ausz.Tilg.u.Gew.v.Kred.f.Inv.u.wirt.gl.R						
36	- Ausz. Tilg. u. Gew. v. Kred.z.Liquiditätssich.						
37	= Saldo aus Finanzierungstätigkeit						
38	= Änd. d. Best. an eig.Finanzmit.(32u.37)	1.155.111,29	1.179.400,00		1.724.888,24	545.488,24	
39	+ Anfangsbestand an Finanzmitteln						
40	+ Bestand an fremden Finanzmitteln						
41	= Liquide Mittel (Zeilen 38 und 39)	1.155.111,29	1.179.400,00		1.724.888,24	545.488,24	

Jahresabschluss 2024

Teilergebnisrechnung Produkt 1153710 Abfallbeseitigung							
Stadt Herzogenrath							
Nr.	Ertrags- und Aufwandsarten	Ergebnis des Vorjahres	Fortgeschriebener Ansatz des Haushaltsjahres	davon Ermächtigungsübertragungen aus dem Vorjahr	IST-Ergebnis des Haushaltsjahres	Vergleich Ansatz/Ist	Ermächtigungsübertragungen in das Folgejahr
01	Steuern und ähnliche Abgaben						
02	+ Zuwendungen und allgemeine Umlagen						
03	+ Sonstige Transfererträge						
04	+ Öffentlich-rechtliche Leistungsentgelte	4.027.267,89	4.180.900,00		4.124.781,52	-56.118,48	
05	+ Privatrechtliche Leistungsentgelte	45.857,50	40.000,00		47.348,06	7.348,06	
06	+ Kostenerstattungen und Kostenumlagen						
07	+ Sonstige ordentliche Erträge	426,42			1.809,64	1.809,64	
08	+ Aktivierte Eigenleistungen						
09	+/- Bestandsveränderungen						
10	= Ordentliche Erträge	4.073.551,81	4.220.900,00		4.173.939,22	-46.960,78	
11	- Personalaufwendungen	40.485,91	44.400,00		48.087,95	3.687,95	
12	- Versorgungsaufwendungen						
13	- Aufwend. für Sach- und Dienstleistungen						
14	- Bilanzielle Abschreibungen						
15	- Transferaufwendungen	3.639.318,00	3.815.600,00		3.626.540,00	-189.060,00	145.990,00
16	- Sonstige ordentliche Aufwendungen	38.924,33	44.000,00		120.057,46	76.057,46	
17	= Ordentliche Aufwendungen	3.718.728,24	3.904.000,00		3.794.685,41	-109.314,59	145.990,00
18	= Ordentliches Ergebnis (= Zeilen 10 und 17)	354.823,57	316.900,00		379.253,81	62.353,81	-145.990,00
19	+ Finanzerträge						
20	- Zinsen und sonstige Finanzaufwendungen						
21	= Finanzergebnis (= Zeilen 19 und 20)						
22	= Ergebnis der lfd. Verwaltungstätigk. (18 und 21)	354.823,57	316.900,00		379.253,81	62.353,81	-145.990,00
23	+ Außerordentliche Erträge						
24	- Außerordentliche Aufwendungen						
25	= Außerordentliches Ergebnis (= Zeilen 23 und 24)						
26	= Ergebnis -vor Berück. int. Leist.bez.- (22 und 25)	354.823,57	316.900,00		379.253,81	62.353,81	-145.990,00
27	+ Erträge aus internen Leistungsbeziehungen	205.366,25	204.200,00		279.024,32	74.824,32	
28	- Aufwendungen aus internen Leistungsbeziehungen	491.742,62	543.800,00		543.233,63	-566,37	
29	= Teilergebnis (= Zeilen 26, 27, 28)	68.447,20	-22.700,00		115.044,50	137.744,50	-145.990,00
30	- Globaler Minderaufwand						
31	= Teilergebnis n. Abz. glob. Min.aufw. (=Z 29 u. 30)	68.447,20	-22.700,00		115.044,50	137.744,50	-145.990,00

Jahresabschluss 2024

Teilfinanzrechnung Produkt 1153710 Abfallbeseitigung							
Stadt Herzogenrath							
Nr.	Ein- und Auszahlungsarten	Ergebnis des Vorjahres	Fortgeschriebener Ansatz des Haushaltsjahres	davon Ermächtigungsübertragungen aus dem Vorjahr	IST-Ergebnis des Haushaltsjahres	Vergleich Ansatz/Ist	Ermächtigungsübertragungen in das Folgejahr
01	Steuern und ähnliche Abgaben	-22.616,74			-22.616,74	-22.616,74	
02	+ Zuwendungen und allgemeine Umlagen						
03	+ Sonstige Transfereinzahlungen						
04	+ Öffentlich-rechtliche Leistungsentgelte	3.951.771,47	4.180.900,00		4.006.710,26	-174.189,74	
05	+ Privatrechtliche Leistungsentgelte	44.801,69	40.000,00		56.423,11	16.423,11	
06	+ Kostenerstattungen, Kostenumlagen						
07	+ Sonstige Einzahlungen						
08	+ Zinsen und sonstige Finanzeinzahlungen						
09	= Einzahlg. a. lfd. Verwaltungstätigk.	3.973.956,42	4.220.900,00		4.040.516,63	-180.383,37	
10	- Personalauszahlungen	31.616,30	31.000,00		33.315,23	2.315,23	
11	- Versorgungsauszahlungen						
12	- Ausz. für Sach- und Dienstleistungen						
13	- Zinsen und sonstige Finanzauszahlungen						
14	- Transferzahlungen	3.639.318,00	3.815.600,00		3.626.540,00	-189.060,00	
15	- Sonstige Auszahlungen	38.186,53	43.800,00		44.977,26	1.177,26	
16	= Auszahlg. a. lfd. Verwaltungstätigk.	3.709.120,83	3.890.400,00		3.704.832,49	-185.567,51	
17	= Saldo aus lfd. Verwaltungstätigkeit (Z. 9 u.16)	264.835,59	330.500,00		335.684,14	5.184,14	
18	+ Zuwendungen für Invest.maßnahmen						
19	+ Einzahlg. a. d. Veräußerg. v. Sachanlagen						
20	+ Einzahlg. a. d. Veräußerg. v. Finanzanlagen						
21	+ Einzahlg. a. Beiträgen u. ä. Entgelten						
22	+ Sonstige Investitionseinzahlungen						
23	= Einzahlungen aus Investitionstätigkeit						
24	- Auszahlg. f.d. Erwerb von Grdst. und Gebäuden						
25	- Auszahlg. f. Baumaßnahmen						
26	- Auszahlg. f.d.Erwerb v.bewegl. Anlagevermögen						
27	- Auszahlg. f.d. Erwerb v. Finanzanlagen						
28	- Auszahlg. v. aktivierbaren Zuwendungen						
29	- Sonstige Investitionsauszahlungen						
30	= Auszahlungen aus Investitionstätigkeit						
31	= Saldo aus Invest.tätigk. (23 und 30)						
32	= Finanzmittelübersch./-fehlbetr. (17u.31)	264.835,59	330.500,00		335.684,14	5.184,14	
33	+ Einz.Aufn.u.Rückfl.v.Kred.f.Inv.u.wirt.gl.R.ve.						
34	+ Einz. Aufn. u. Rückfl.v.Kred.z.Liquiditätssich.						
35	- Ausz.Tilg.u.Gew.v.Kred.f.Inv.u.wirt.gl.R						
36	- Ausz. Tilg. u. Gew. v. Kred.z.Liquiditätssich.						
37	= Saldo aus Finanzierungstätigkeit						
38	= Änd. d. Best. an eig.Finanzmit.(32u.37)	264.835,59	330.500,00		335.684,14	5.184,14	
39	+ Anfangsbestand an Finanzmitteln						
40	+ Bestand an fremden Finanzmitteln	266.078,69			293.936,76	293.936,76	
41	= Liquide Mittel (Zeilen 38 und 39)	530.914,28	330.500,00		629.620,90	299.120,90	

Jahresabschluss 2024

Teilergebnisrechnung Produkt 1153720 Duales System Deutschland (DSD)

Stadt Herzogenrath

Nr.	Ertrags- und Aufwandsarten	Ergebnis des Vorjahres	Fortgeschriebener Ansatz des Haushaltsjahres	davon Ermächtigungsübertragungen aus dem Vorjahr	IST-Ergebnis des Haushaltsjahres	Vergleich Ansatz/Ist	Ermächtigungsübertragungen in das Folgejahr
01	Steuern und ähnliche Abgaben						
02	+ Zuwendungen und allgemeine Umlagen						
03	+ Sonstige Transfererträge						
04	+ Öffentlich-rechtliche Leistungsentgelte						
05	+ Privatrechtliche Leistungsentgelte	22.928,77	25.200,00		21.266,57	-3.933,43	
06	+ Kostenerstattungen und Kostenumlagen	43.000,00	40.000,00		44.720,00	4.720,00	
07	+ Sonstige ordentliche Erträge						
08	+ Aktivierte Eigenleistungen						
09	+/- Bestandsveränderungen						
10	= Ordentliche Erträge	65.928,77	65.200,00		65.986,57	786,57	
11	- Personalaufwendungen						
12	- Versorgungsaufwendungen						
13	- Aufwend. für Sach- und Dienstleistungen		1.000,00			-1.000,00	
14	- Bilanzielle Abschreibungen						
15	- Transferaufwendungen						
16	- Sonstige ordentliche Aufwendungen		100,00			-100,00	
17	= Ordentliche Aufwendungen		1.100,00			-1.100,00	
18	= Ordentliches Ergebnis (= Zeilen 10 und 17)	65.928,77	64.100,00		65.986,57	1.886,57	
19	+ Finanzerträge						
20	- Zinsen und sonstige Finanzaufwendungen						
21	= Finanzergebnis (= Zeilen 19 und 20)						
22	= Ergebnis der lfd. Verwaltungstätigk. (18 und 21)	65.928,77	64.100,00		65.986,57	1.886,57	
23	+ Außerordentliche Erträge						
24	- Außerordentliche Aufwendungen						
25	= Außerordentliches Ergebnis (= Zeilen 23 und 24)						
26	= Ergebnis -vor Berück. int. Leist.bez.- (22 und 25)	65.928,77	64.100,00		65.986,57	1.886,57	
27	+ Erträge aus internen Leistungsbeziehungen						
28	- Aufwendungen aus internen Leistungsbeziehungen	68.892,98	88.200,00		88.048,34	-151,66	
29	= Teilergebnis (= Zeilen 26, 27, 28)	-2.964,21	-24.100,00		-22.061,77	2.038,23	
30	- Globaler Minderaufwand						
31	= Teilergebnis n. Abz. glob. Min.aufw. (=Z 29 u. 30)	-2.964,21	-24.100,00		-22.061,77	2.038,23	

Jahresabschluss 2024

Teilfinanzrechnung Produkt 1153720 Duales System Deutschland (DSD)

Stadt Herzogenrath

Nr.	Ein- und Auszahlungsarten	Ergebnis des Vorjahres	Fortgeschriebener Ansatz des Haushaltsjahres	davon Ermächtigungsübertragungen aus dem Vorjahr	IST-Ergebnis des Haushaltsjahres	Vergleich Ansatz/Ist	Ermächtigungsübertragungen in das Folgejahr
01	Steuern und ähnliche Abgaben						
02	+ Zuwendungen und allgemeine Umlagen						
03	+ Sonstige Transfereinzahlungen						
04	+ Öffentlich-rechtliche Leistungsentgelte						
05	+ Privatrechtliche Leistungsentgelte	67.248,31	25.200,00		66.730,52	41.530,52	
06	+ Kostenerstattungen, Kostenumlagen		40.000,00			-40.000,00	
07	+ Sonstige Einzahlungen	6.778,41			12.678,82	12.678,82	
08	+ Zinsen und sonstige Finanzeinzahlungen						
09	= Einzahlg. a. lfd. Verwaltungstätigk.	74.026,72	65.200,00		79.409,34	14.209,34	
10	- Personalauszahlungen						
11	- Versorgungsauszahlungen						
12	- Ausz. für Sach- und Dienstleistungen		1.000,00			-1.000,00	
13	- Zinsen und sonstige Finanzauszahlungen						
14	- Transferzahlungen						
15	- Sonstige Auszahlungen		7.000,00			-7.000,00	
16	= Auszahlg. a. lfd. Verwaltungstätigk.		8.000,00			-8.000,00	
17	= Saldo aus lfd. Verwaltungstätigkeit (Z. 9 u.16)	74.026,72	57.200,00		79.409,34	22.209,34	
18	+ Zuwendungen für Invest.maßnahmen						
19	+ Einzahlg. a. d. Veräußerg. v. Sachanlagen						
20	+ Einzahlg. a. d. Veräußerg. v. Finanzanlagen						
21	+ Einzahlg. a. Beiträgen u. ä. Entgelten						
22	+ Sonstige Investitionseinzahlungen						
23	= Einzahlungen aus Investitionstätigkeit						
24	- Auszahlg. f.d. Erwerb von Grdst. und Gebäuden						
25	- Auszahlg. f. Baumaßnahmen						
26	- Auszahlg. f.d.Erwerb v.bewegl. Anlagevermögen						
27	- Auszahlg. f.d. Erwerb v. Finanzanlagen						
28	- Auszahlg. v. aktivierbaren Zuwendungen						
29	- Sonstige Investitionsauszahlungen						
30	= Auszahlungen aus Investitionstätigkeit						
31	= Saldo aus Invest.tätigk. (23 und 30)						
32	= Finanzmittelübersch./-fehlbetr. (17u.31)	74.026,72	57.200,00		79.409,34	22.209,34	
33	+ Einz.Aufn.u.Rückfl.v.Kred.f.Inv.u.wirt.gl.R.ve.						
34	+ Einz. Aufn. u. Rückfl.v.Kred.z.Liquiditätssich.						
35	- Ausz.Tilg.u.Gew.v.Kred.f.Inv.u.wirt.gl.R						
36	- Ausz. Tilg. u. Gew. v. Kred.z.Liquiditätssich.						
37	= Saldo aus Finanzierungstätigkeit						
38	= Änd. d. Best. an eig.Finanzmit.(32u.37)	74.026,72	57.200,00		79.409,34	22.209,34	
39	+ Anfangsbestand an Finanzmitteln						
40	+ Bestand an fremden Finanzmitteln	-9.379,22			-15.842,32	-15.842,32	
41	= Liquide Mittel (Zeilen 38 und 39)	64.647,50	57.200,00		63.567,02	6.367,02	

Jahresabschluss 2024

Teilergebnisrechnung Produkt 1153810 Abwasserbeseitigung							
Stadt Herzogenrath							
Nr.	Ertrags- und Aufwandsarten	Ergebnis des Vorjahres	Fortgeschriebener Ansatz des Haushaltsjahres	davon Ermächtigungsübertragungen aus dem Vorjahr	IST-Ergebnis des Haushaltsjahres	Vergleich Ansatz/Ist	Ermächtigungsübertragungen in das Folgejahr
01	Steuern und ähnliche Abgaben						
02	+ Zuwendungen und allgemeine Umlagen	512.935,99	362.600,00		377.373,84	14.773,84	
03	+ Sonstige Transfererträge						
04	+ Öffentlich-rechtliche Leistungsentgelte	9.687.208,71	10.764.200,00		10.478.581,36	-285.618,64	
05	+ Privatrechtliche Leistungsentgelte						
06	+ Kostenerstattungen und Kostenumlagen	204.143,25	200.600,00		217.093,07	16.493,07	
07	+ Sonstige ordentliche Erträge	92.034,85			214.647,88	214.647,88	
08	+ Aktivierte Eigenleistungen	85.454,25	65.000,00		47.219,38	-17.780,62	
09	+/- Bestandsveränderungen						
10	= Ordentliche Erträge	10.581.777,05	11.392.400,00		11.334.915,53	-57.484,47	
11	- Personalaufwendungen	319.425,31	361.800,00		303.463,61	-58.336,39	
12	- Versorgungsaufwendungen						
13	- Aufwend. für Sach- und Dienstleistungen	745.487,50	884.700,00		748.616,52	-136.083,48	80.920,00
14	- Bilanzielle Abschreibungen	1.671.323,34	1.687.600,00		1.689.650,98	2.050,98	
15	- Transferaufwendungen	6.095.630,00	6.448.200,00		6.448.220,00	20,00	
16	- Sonstige ordentliche Aufwendungen	1.845.877,55	1.012.400,00		1.094.314,50	81.914,50	
17	= Ordentliche Aufwendungen	10.677.743,70	10.394.700,00		10.284.265,61	-110.434,39	80.920,00
18	= Ordentliches Ergebnis (= Zeilen 10 und 17)	-95.966,65	997.700,00		1.050.649,92	52.949,92	-80.920,00
19	+ Finanzerträge						
20	- Zinsen und sonstige Finanzaufwendungen						
21	= Finanzergebnis (= Zeilen 19 und 20)						
22	= Ergebnis der lfd. Verwaltungstätigk. (18 und 21)	-95.966,65	997.700,00		1.050.649,92	52.949,92	-80.920,00
23	+ Außerordentliche Erträge						
24	- Außerordentliche Aufwendungen						
25	= Außerordentliches Ergebnis (= Zeilen 23 und 24)						
26	= Ergebnis -vor Berück. int. Leist.bez.- (22 und 25)	-95.966,65	997.700,00		1.050.649,92	52.949,92	-80.920,00
27	+ Erträge aus internen Leistungsbeziehungen	1.926.037,90	2.000.600,00		2.025.154,17	24.554,17	
28	- Aufwendungen aus internen Leistungsbeziehungen	235.093,14	251.900,00		257.416,11	5.516,11	
29	= Teilergebnis (= Zeilen 26, 27, 28)	1.594.978,11	2.746.400,00		2.818.387,98	71.987,98	-80.920,00
30	- Globaler Minderaufwand						
31	= Teilergebnis n. Abz. glob. Min.aufw. (=Z 29 u. 30)	1.594.978,11	2.746.400,00		2.818.387,98	71.987,98	-80.920,00

Jahresabschluss 2024

Teilfinanzrechnung Produkt 1153810 Abwasserbeseitigung

Stadt Herzogenrath

Nr.	Ein- und Auszahlungsarten	Ergebnis des Vorjahres	Fortgeschriebener Ansatz des Haushaltsjahres	davon Ermächtigungsübertragungen aus dem Vorjahr	IST-Ergebnis des Haushaltsjahres	Vergleich Ansatz/Ist	Ermächtigungsübertragungen in das Folgejahr
01	Steuern und ähnliche Abgaben	-2.124,46			-2.124,46	-2.124,46	
02	+ Zuwendungen und allgemeine Umlagen	133.781,58	7.500,00			-7.500,00	
03	+ Sonstige Transfereinzahlungen						
04	+ Öffentlich-rechtliche Leistungsentgelte	9.447.740,79	10.132.400,00		9.878.848,45	-253.551,55	
05	+ Privatrechtliche Leistungsentgelte						
06	+ Kostenerstattungen, Kostenumlagen	270.878,92	200.600,00		179.824,14	-20.775,86	
07	+ Sonstige Einzahlungen	-2,83			-2,83	-2,83	
08	+ Zinsen und sonstige Finanzeinzahlungen						
09	= Einzahlg. a. lfd. Verwaltungstätigk.	9.850.274,00	10.340.500,00		10.056.545,30	-283.954,70	
10	- Personalauszahlungen	320.455,71	361.600,00		303.238,64	-58.361,36	
11	- Versorgungsauszahlungen						
12	- Ausz. für Sach- und Dienstleistungen	802.495,85	884.600,00		738.914,84	-145.685,16	
13	- Zinsen und sonstige Finanzauszahlungen						
14	- Transferzahlungen	6.180.010,73	6.731.200,00		6.560.186,24	-171.013,76	
15	- Sonstige Auszahlungen	895.198,68	916.800,00		1.040.383,49	123.583,49	
16	= Auszahlg. a. lfd. Verwaltungstätigk.	8.198.160,97	8.894.200,00		8.642.723,21	-251.476,79	
17	= Saldo aus lfd. Verwaltungstätigkeit (Z. 9 u.16)	1.652.113,03	1.446.300,00		1.413.822,09	-32.477,91	
18	+ Zuwendungen für Invest.maßnahmen						
19	+ Einzahlg. a. d. Veräußerg. v. Sachanlagen						
20	+ Einzahlg. a. d. Veräußerg. v. Finanzanlagen						
21	+ Einzahlg. a. Beiträgen u. ä. Entgelten						
22	+ Sonstige Investitionseinzahlungen						
23	= Einzahlungen aus Investitionstätigkeit						
24	- Auszahlg. f.d. Erwerb von Grdst. und Gebäuden	40.628,82	1.000,00			-1.000,00	
25	- Auszahlg. f. Baumaßnahmen	741.471,38	2.680.600,00		1.424.495,21	-1.256.104,79	589.831,00
26	- Auszahlg. f.d.Erwerb v.bewegl. Anlagevermögen	13.920,62	40.000,00			-40.000,00	
27	- Auszahlg. f.d. Erwerb v. Finanzanlagen						
28	- Auszahlg. v. aktivierbaren Zuwendungen						
29	- Sonstige Investitionsauszahlungen						
30	= Auszahlungen aus Investitionstätigkeit	796.020,82	2.721.600,00		1.424.495,21	-1.297.104,79	589.831,00
31	= Saldo aus Invest.tätigk. (23 und 30)	-796.020,82	-2.721.600,00		-1.424.495,21	1.297.104,79	-589.831,00
32	= Finanzmittelübersch./-fehlbetr. (17u.31)	856.092,21	-1.275.300,00		-10.673,12	1.264.626,88	-589.831,00
33	+ Einz.Aufn.u.Rückfl.v.Kred.f.Inv.u.wirt.gl.R.ve.						
34	+ Einz. Aufn. u. Rückfl.v.Kred.z.Liquiditätssich.						
35	- Ausz.Tilg.u.Gew.v.Kred.f.Inv.u.wirt.gl.R						
36	- Ausz. Tilg. u. Gew. v. Kred.z.Liquiditätssich.						
37	= Saldo aus Finanzierungstätigkeit						
38	= Änd. d. Best. an eig.Finanzmit.(32u.37)	856.092,21	-1.275.300,00		-10.673,12	1.264.626,88	-589.831,00
39	+ Anfangsbestand an Finanzmitteln						
40	+ Bestand an fremden Finanzmitteln	-1.115.909,40			-1.091.383,61	-1.091.383,61	
41	= Liquide Mittel (Zeilen 38 und 39)	-259.817,19	-1.275.300,00		-1.102.056,73	173.243,27	-589.831,00

Jahresabschluss 2024

Investitionen Produkt 1153810 Abwasserbeseitigung				
Stadt Herzogenrath				
Nr. Bezeichnung	Ergebnis des Vorjahres	Fortgeschriebener Ansatz des Haushaltsjahres	Ist-Ergebnis des Haushaltsjahres	Vergleich Ansatz/Ist
OBERHALB der festgelegten Wertgrenze				
I084ABK026 Enderneuerung Vorflut Maubach 25 - Auszahlg. f. Baumaßnahmen	197.286,77 197.286,77	80.000,00 80.000,00	2.009,91 2.009,91	77.990,09 77.990,09
I1865ABK01 Kanalerneuerung Grünstraße (L 29)/ Am Stägen 25 - Auszahlg. f. Baumaßnahmen		80.000,00 80.000,00		80.000,00 80.000,00
I1865ABK07 Entwäss. Langenberg B-Plan II/66 u. Markttangente 25 - Auszahlg. f. Baumaßnahmen		20.000,00 20.000,00	9.675,07 9.675,07	10.324,93 10.324,93
I1865ABK10 Kanalsanierung Auf dem Kick (Los 30) 25 - Auszahlg. f. Baumaßnahmen	2.067,62 2.067,62	50.000,00 50.000,00		50.000,00 50.000,00
I1865ABK12 Kanalerneuerung Kircheichstraße (Los 47) 25 - Auszahlg. f. Baumaßnahmen	7.916,72 7.916,72			
I1865ABK14 Inliner/Pointl. rückw. Kanal. Klosterstr. (Los 23) 25 - Auszahlg. f. Baumaßnahmen		15.000,00 15.000,00		15.000,00 15.000,00
I1865ABK15 Inliner Hillenberger u. Afderfelder Str. (Los 46) 25 - Auszahlg. f. Baumaßnahmen	54.800,78 54.800,78	7.100,00 7.100,00	-588,91 -588,91	7.688,91 7.688,91
I1865ABK17 Inliner Kirchrather Straße (Los 40 u. 41) 25 - Auszahlg. f. Baumaßnahmen		240.000,00 240.000,00		240.000,00 240.000,00
I1865ABK18 Inliner Lange Hecke und Hohnbusch (Los 39) 25 - Auszahlg. f. Baumaßnahmen	1.827,63 1.827,63			
I1865ABK19 Inl. Mühlen-,Schützenstr.,Friedh. Oststr. (Los 44) 25 - Auszahlg. f. Baumaßnahmen	112.651,43 112.651,43			
I1865ABK20 Inliner Nobel- und Robert-Koch-Straße (Los 45) 25 - Auszahlg. f. Baumaßnahmen	35.048,26 35.048,26	6.100,00 6.100,00	-387,78 -387,78	6.487,78 6.487,78
I1865ABK21 Kanalern. Im Gewinn, Reseda-, Nelken-, Asterstr. 25 - Auszahlg. f. Baumaßnahmen	59.049,31 59.049,31	5.400,00 5.400,00		5.400,00 5.400,00
I1865ABK22 Inliner/Pointl. Römerpl.,Birken-,Ahornstr.(Los 31) 25 - Auszahlg. f. Baumaßnahmen	11.160,52 11.160,52			
I1965ABK01 Inliner Auf der Haag und Quadfliegstraße (Los 57) 25 - Auszahlg. f. Baumaßnahmen		280.000,00 280.000,00	99.962,60 99.962,60	180.037,40 180.037,40
I1965ABK03 Inliner Am Marienanger (Los 58) 25 - Auszahlg. f. Baumaßnahmen		125.000,00 125.000,00	77.800,67 77.800,67	47.199,33 47.199,33
I1965ABK04 Inliner Rolandstraße (Los 55) 25 - Auszahlg. f. Baumaßnahmen		220.000,00 220.000,00	106.828,66 106.828,66	113.171,34 113.171,34
I1965ABK05 Inliner Weststraße (Los 56) 25 - Auszahlg. f. Baumaßnahmen		300.000,00 300.000,00	13.528,32 13.528,32	286.471,68 286.471,68
I1965ABK06 Kanalern. Saar-, Bicheroux-, Gertrudisstr. (Los49) 25 - Auszahlg. f. Baumaßnahmen		20.000,00 20.000,00		20.000,00 20.000,00
I1965ABK07 Kanal Tulpen-,Flieder-,Rosen-,Liguster- Blumenstr. 25 - Auszahlg. f. Baumaßnahmen	15.548,74 15.548,74	200.000,00 200.000,00	157.665,01 157.665,01	42.334,99 42.334,99
I1965ABK10 Neubau Kanal Hallenbad Kohlscheid 25 - Auszahlg. f. Baumaßnahmen	160,65 160,65	70.000,00 70.000,00		70.000,00 70.000,00
I1965AZK02 GEG - Kämpchenstraße Teil B 24 - Auszahlg. f.d. Erwerb von Grdst. und Gebäuden	30.000,00 30.000,00			
I2066ABK01 Ertüchtigung Entwässerungsanlagen Bergstraße 25 - Auszahlg. f. Baumaßnahmen		35.000,00 35.000,00		35.000,00 35.000,00
I2266ABK01 Inliner Waldenb.str.,Lörschpül.,Himmelr.,Römerstr. 25 - Auszahlg. f. Baumaßnahmen	216.041,92 216.041,92	210.000,00 210.000,00	128.255,28 128.255,28	81.744,72 81.744,72
I2266ABK02 Inliner Hauptstraße (Los 50) 25 - Auszahlg. f. Baumaßnahmen	2.668,58 2.668,58	150.000,00 150.000,00	415.396,97 415.396,97	-265.396,97 -265.396,97
I2266ABK03 Inliner Marien-, Klosterrather-, Maastrichter Str. 25 - Auszahlg. f. Baumaßnahmen	15.575,56 15.575,56	230.000,00 230.000,00	311.738,32 311.738,32	-81.738,32 -81.738,32
I2266ABK04 Inliner Am Waldhang, Im Wiesengrund, Projektstr.	9.095,19	80.000,00	102.611,09	-22.611,09

Jahresabschluss 2024

Investitionen Produkt 1153810 Abwasserbeseitigung				
Stadt Herzogenrath				
Nr. Bezeichnung	Ergebnis des Vorjahres	Fortgeschriebener Ansatz des Haushaltsjahres	Ist-Ergebnis des Haushaltsjahres	Vergleich Ansatz/Ist
25 - Auszahlg. f. Baumaßnahmen	9.095,19	80.000,00	102.611,09	-22.611,09
I2266ABK06 Kanalerneuerung Flurstraße	571,70			
25 - Auszahlg. f. Baumaßnahmen	571,70			
I2466ABK02 Inlinersanierung Bierstraße, Ritzerfeld		32.000,00		32.000,00
25 - Auszahlg. f. Baumaßnahmen		32.000,00		32.000,00
I2466ABK06 Inliner Hermann-Löns-Str., Schlacker Weg, Savelstr.		25.000,00		25.000,00
25 - Auszahlg. f. Baumaßnahmen		25.000,00		25.000,00
I2466ABK08 Kanalsanierung "Mitte"		20.000,00		20.000,00
25 - Auszahlg. f. Baumaßnahmen		20.000,00		20.000,00
Summe	771.471,38	2.500.600,00	1.424.495,21	1.076.104,79
UNTERHALB oder gleich der festgelegten Wertgrenze				
Summe	24.549,44	221.000,00		221.000,00
Gesamtsumme	796.020,82	2.721.600,00	1.424.495,21	1.297.104,79

Jahresabschluss 2024

Teilergebnisrechnung Produkt 1254110 Verkehrslenkung und -regelung							
Stadt Herzogenrath							
Nr.	Ertrags- und Aufwandsarten	Ergebnis des Vorjahres	Fortgeschriebener Ansatz des Haushaltsjahres	davon Ermächtigungsübertragungen aus dem Vorjahr	IST-Ergebnis des Haushaltsjahres	Vergleich Ansatz/Ist	Ermächtigungsübertragungen in das Folgejahr
01	Steuern und ähnliche Abgaben						
02	+ Zuwendungen und allgemeine Umlagen		36.300,00		32.148,92	-4.151,08	
03	+ Sonstige Transfererträge						
04	+ Öffentlich-rechtliche Leistungsentgelte	37.960,93	20.000,00		100.906,88	80.906,88	
05	+ Privatrechtliche Leistungsentgelte						
06	+ Kostenerstattungen und Kostenumlagen	52.178,71	5.000,00		13.415,75	8.415,75	
07	+ Sonstige ordentliche Erträge	4.164,67	5.000,00		819,74	-4.180,26	
08	+ Aktivierte Eigenleistungen						
09	+/- Bestandsveränderungen						
10	= Ordentliche Erträge	94.304,31	66.300,00		147.291,29	80.991,29	
11	- Personalaufwendungen	284.737,92	389.800,00		355.115,06	-34.684,94	
12	- Versorgungsaufwendungen						
13	- Aufwend. für Sach- und Dienstleistungen	37.311,22	131.200,00		124.760,11	-6.439,89	
14	- Bilanzielle Abschreibungen	2.764,02	2.800,00		2.791,20	-8,80	
15	- Transferaufwendungen	13.999,83			13.999,83	13.999,83	
16	- Sonstige ordentliche Aufwendungen	2.500,00	12.000,00		2.942,48	-9.057,52	
17	= Ordentliche Aufwendungen	341.312,99	535.800,00		499.608,68	-36.191,32	
18	= Ordentliches Ergebnis (= Zeilen 10 und 17)	-247.008,68	-469.500,00		-352.317,39	117.182,61	
19	+ Finanzerträge						
20	- Zinsen und sonstige Finanzaufwendungen						
21	= Finanzergebnis (= Zeilen 19 und 20)						
22	= Ergebnis der lfd. Verwaltungstätigk. (18 und 21)	-247.008,68	-469.500,00		-352.317,39	117.182,61	
23	+ Außerordentliche Erträge						
24	- Außerordentliche Aufwendungen						
25	= Außerordentliches Ergebnis (= Zeilen 23 und 24)						
26	= Ergebnis -vor Berück. int. Leist.bez.- (22 und 25)	-247.008,68	-469.500,00		-352.317,39	117.182,61	
27	+ Erträge aus internen Leistungsbeziehungen						
28	- Aufwendungen aus internen Leistungsbeziehungen						
29	= Teilergebnis (= Zeilen 26, 27, 28)	-247.008,68	-469.500,00		-352.317,39	117.182,61	
30	- Globaler Minderaufwand						
31	= Teilergebnis n. Abz. glob. Min.aufw. (=Z 29 u. 30)	-247.008,68	-469.500,00		-352.317,39	117.182,61	

Jahresabschluss 2024

Teilfinanzrechnung Produkt 1254110 Verkehrslenkung und -regelung							
Stadt Herzogenrath							
Nr.	Ein- und Auszahlungsarten	Ergebnis des Vorjahres	Fortgeschriebener Ansatz des Haushaltsjahres	davon Ermächtigungsübertragungen aus dem Vorjahr	IST-Ergebnis des Haushaltsjahres	Vergleich Ansatz/Ist	Ermächtigungsübertragungen in das Folgejahr
01	Steuern und ähnliche Abgaben						
02	+ Zuwendungen und allgemeine Umlagen		32.000,00		32.000,00		
03	+ Sonstige Transfereinzahlungen						
04	+ Öffentlich-rechtliche Leistungsentgelte	28.878,77	20.000,00		94.236,73	74.236,73	
05	+ Privatrechtliche Leistungsentgelte						
06	+ Kostenerstattungen, Kostenumlagen	39.943,50	5.000,00		20.651,74	15.651,74	
07	+ Sonstige Einzahlungen	2.177,53	5.000,00		3.351,84	-1.648,16	
08	+ Zinsen und sonstige Finanzeinzahlungen						
09	= Einzahlg. a. lfd. Verwaltungstätigk.	70.999,80	62.000,00		150.240,31	88.240,31	
10	- Personalauszahlungen	286.193,00	370.400,00		349.151,07	-21.248,93	
11	- Versorgungsauszahlungen						
12	- Ausz. für Sach- und Dienstleistungen	29.967,15	131.200,00		122.170,95	-9.029,05	
13	- Zinsen und sonstige Finanzauszahlungen						
14	- Transferzahlungen						
15	- Sonstige Auszahlungen	2.500,00	11.800,00		2.589,50	-9.210,50	
16	= Auszahlg. a. lfd. Verwaltungstätigk.	318.660,15	513.400,00		473.911,52	-39.488,48	
17	= Saldo aus lfd. Verwaltungstätigkeit (Z. 9 u.16)	-247.660,35	-451.400,00		-323.671,21	127.728,79	
18	+ Zuwendungen für Invest.maßnahmen						
19	+ Einzahlg. a. d. Veräußerg. v. Sachanlagen						
20	+ Einzahlg. a. d. Veräußerg. v. Finanzanlagen						
21	+ Einzahlg. a. Beiträgen u. ä. Entgelten						
22	+ Sonstige Investitionseinzahlungen						
23	= Einzahlungen aus Investitionstätigkeit						
24	- Auszahlg. f.d. Erwerb von Grdst. und Gebäuden		10.000,00		5.339,71	-4.660,29	
25	- Auszahlg. f. Baumaßnahmen						
26	- Auszahlg. f.d.Erwerb v.bewegl. Anlagevermögen						
27	- Auszahlg. f.d. Erwerb v. Finanzanlagen						
28	- Auszahlg. v. aktivierbaren Zuwendungen						
29	- Sonstige Investitionsauszahlungen						
30	= Auszahlungen aus Investitionstätigkeit		10.000,00		5.339,71	-4.660,29	
31	= Saldo aus Invest.tätigk. (23 und 30)		-10.000,00		-5.339,71	4.660,29	
32	= Finanzmittelübersch./-fehlbetr. (17u.31)	-247.660,35	-461.400,00		-329.010,92	132.389,08	
33	+ Einz.Aufn.u.Rückfl.v.Kred.f.Inv.u.wirt.gl.R.ve.						
34	+ Einz. Aufn. u. Rückfl.v.Kred.z.Liquiditätssich.						
35	- Ausz.Tilg.u.Gew.v.Kred.f.Inv.u.wirt.gl.R						
36	- Ausz. Tilg. u. Gew. v. Kred.z.Liquiditätssich.						
37	= Saldo aus Finanzierungstätigkeit						
38	= Änd. d. Best. an eig.Finanzmit.(32u.37)	-247.660,35	-461.400,00		-329.010,92	132.389,08	
39	+ Anfangsbestand an Finanzmitteln						
40	+ Bestand an fremden Finanzmitteln	566,65			566,65	566,65	
41	= Liquide Mittel (Zeilen 38 und 39)	-247.093,70	-461.400,00		-328.444,27	132.955,73	

Jahresabschluss 2024

Investitionen Produkt 1254110 Verkehrslenkung und -regelung				
Stadt Herzogenrath				
Nr. Bezeichnung	Ergebnis des Vorjahres	Fortgeschriebener Ansatz des Haushaltsjahres	Ist-Ergebnis des Haushaltsjahres	Vergleich Ansatz/Ist
UNTERHALB oder gleich der festgelegten Wertgrenze				
Summe		10.000,00	5.339,71	4.660,29
Gesamtsumme		10.000,00	5.339,71	4.660,29

Jahresabschluss 2024

Teilergebnisrechnung Produkt 1254120 Unterhaltung und Neubau von Straßen, Straßenbeleuchtung

Stadt Herzogenrath

Nr.	Ertrags- und Aufwandsarten	Ergebnis des Vorjahres	Fortgeschriebener Ansatz des Haushaltsjahres	davon Ermächtigungsübertragungen aus dem Vorjahr	IST-Ergebnis des Haushaltsjahres	Vergleich Ansatz/Ist	Ermächtigungsübertragungen in das Folgejahr
01	Steuern und ähnliche Abgaben						
02	+ Zuwendungen und allgemeine Umlagen	553.808,22	566.500,00		559.938,38	-6.561,62	
03	+ Sonstige Transfererträge						
04	+ Öffentlich-rechtliche Leistungsentgelte	425.278,93	421.300,00		422.944,22	1.644,22	
05	+ Privatrechtliche Leistungsentgelte	25.110,41			25.110,41	25.110,41	
06	+ Kostenerstattungen und Kostenumlagen	117.814,00	18.500,00		39.106,54	20.606,54	
07	+ Sonstige ordentliche Erträge	11.588,06	11.000,00		629,93	-10.370,07	
08	+ Aktivierte Eigenleistungen	168.204,27	80.000,00		197.392,74	117.392,74	
09	+/- Bestandsveränderungen						
10	= Ordentliche Erträge	1.301.803,89	1.097.300,00		1.245.122,22	147.822,22	
11	- Personalaufwendungen	475.467,26	514.500,00		424.308,20	-90.191,80	
12	- Versorgungsaufwendungen						
13	- Aufwend. für Sach- und Dienstleistungen	2.081.969,92	2.200.500,00		2.154.169,20	-46.330,80	81.139,00
14	- Bilanzielle Abschreibungen	2.609.062,30	2.544.100,00		2.594.706,86	50.606,86	
15	- Transferaufwendungen	39.511,38	39.300,00		47.247,17	7.947,17	
16	- Sonstige ordentliche Aufwendungen	45.061,56	31.400,00		48.945,43	17.545,43	
17	= Ordentliche Aufwendungen	5.251.072,42	5.329.800,00		5.269.376,86	-60.423,14	81.139,00
18	= Ordentliches Ergebnis (= Zeilen 10 und 17)	-3.949.268,53	-4.232.500,00		-4.024.254,64	208.245,36	-81.139,00
19	+ Finanzerträge						
20	- Zinsen und sonstige Finanzaufwendungen						
21	= Finanzergebnis (= Zeilen 19 und 20)						
22	= Ergebnis der ffd. Verwaltungstätigk. (18 und 21)	-3.949.268,53	-4.232.500,00		-4.024.254,64	208.245,36	-81.139,00
23	+ Außerordentliche Erträge						
24	- Außerordentliche Aufwendungen						
25	= Außerordentliches Ergebnis (= Zeilen 23 und 24)						
26	= Ergebnis -vor Berück. int. Leist.bez.- (22 und 25)	-3.949.268,53	-4.232.500,00		-4.024.254,64	208.245,36	-81.139,00
27	+ Erträge aus internen Leistungsbeziehungen	15.000,00	17.000,00		17.000,00		
28	- Aufwendungen aus internen Leistungsbeziehungen	3.420.590,56	3.269.700,00		3.269.677,08	-22,92	
29	= Teilergebnis (= Zeilen 26, 27, 28)	-7.354.859,09	-7.485.200,00		-7.276.931,72	208.268,28	-81.139,00
30	- Globaler Minderaufwand						
31	= Teilergebnis n. Abz. glob. Min.aufw. (=Z 29 u. 30)	-7.354.859,09	-7.485.200,00		-7.276.931,72	208.268,28	-81.139,00

Jahresabschluss 2024

Teilfinanzrechnung Produkt 1254120 Unterhaltung und Neubau von Straßen, Straßenbeleuchtung

Stadt Herzogenrath

Nr.	Ein- und Auszahlungsarten	Ergebnis des Vorjahres	Fortgeschriebener Ansatz des Haushaltsjahres	davon Ermächtigungsübertragungen aus dem Vorjahr	IST-Ergebnis des Haushaltsjahres	Vergleich Ansatz/Ist	Ermächtigungsübertragungen in das Folgejahr
01	Steuern und ähnliche Abgaben						
02	+ Zuwendungen und allgemeine Umlagen				1.681,56	1.681,56	
03	+ Sonstige Transfereinzahlungen						
04	+ Öffentlich-rechtliche Leistungsentgelte	1.008,00			1.392,00	1.392,00	
05	+ Privatrechtliche Leistungsentgelte	23.550,49			25.110,41	25.110,41	
06	+ Kostenerstattungen, Kostenumlagen	116.937,55	18.500,00		36.018,96	17.518,96	
07	+ Sonstige Einzahlungen	9.081,78	11.000,00			-11.000,00	
08	+ Zinsen und sonstige Finanzeinzahlungen						
09	= Einzahlg. a. lfd. Verwaltungstätigk.	150.577,82	29.500,00		64.202,93	34.702,93	
10	- Personalauszahlungen	468.582,18	500.500,00		411.341,33	-89.158,67	
11	- Versorgungsauszahlungen						
12	- Ausz. für Sach- und Dienstleistungen	2.029.963,57	2.200.400,00		2.011.384,82	-189.015,18	
13	- Zinsen und sonstige Finanzauszahlungen						
14	- Transferzahlungen						
15	- Sonstige Auszahlungen	35.651,71	31.200,00		41.928,98	10.728,98	
16	= Auszahlg. a. lfd. Verwaltungstätigk.	2.534.197,46	2.732.100,00		2.464.655,13	-267.444,87	
17	= Saldo aus lfd. Verwaltungstätigkeit (Z. 9 u.16)	-2.383.619,64	-2.702.600,00		-2.400.452,20	302.147,80	
18	+ Zuwendungen für Invest.maßnahmen	95.287,17	1.384.400,00			-1.384.400,00	
19	+ Einzahlg. a. d. Veräußerg. v. Sachanlagen	6.510,00	42.500,00		495,00	-42.005,00	
20	+ Einzahlg. a. d. Veräußerg. v. Finanzanlagen						
21	+ Einzahlg. a. Beiträgen u. ä. Entgelten						
22	+ Sonstige Investitionseinzahlungen						
23	= Einzahlungen aus Investitionstätigkeit	101.797,17	1.426.900,00		495,00	-1.426.405,00	
24	- Auszahlg. f.d. Erwerb von Grdst. und Gebäuden		4.500,00		13.650,00	9.150,00	
25	- Auszahlg. f. Baumaßnahmen	770.840,97	6.869.200,00		731.118,70	-6.138.081,30	4.091.775,18
26	- Auszahlg. f.d.Erwerb v.bewegl. Anlagevermögen		15.000,00			-15.000,00	
27	- Auszahlg. f.d. Erwerb v. Finanzanlagen						
28	- Auszahlg. v. aktivierbaren Zuwendungen	32.362,83	430.000,00		372.833,68	-57.166,32	
29	- Sonstige Investitionsauszahlungen						
30	= Auszahlungen aus Investitionstätigkeit	803.203,80	7.318.700,00		1.117.602,38	-6.201.097,62	4.091.775,18
31	= Saldo aus Invest.tätigk. (23 und 30)	-701.406,63	-5.891.800,00		-1.117.107,38	4.774.692,62	-4.091.775,18
32	= Finanzmittelübersch./-fehlbetr. (17u.31)	-3.085.026,27	-8.594.400,00		-3.517.559,58	5.076.840,42	-4.091.775,18
33	+ Einz.Aufn.u.Rückfl.v.Kred.f.Inv.u.wirt.gl.R.ve.						
34	+ Einz. Aufn. u. Rückfl.v.Kred.z.Liquiditätssich.						
35	- Ausz.Tilg.u.Gew.v.Kred.f.Inv.u.wirt.gl.R						
36	- Ausz. Tilg. u. Gew. v. Kred.z.Liquiditätssich.						
37	= Saldo aus Finanzierungstätigkeit						
38	= Änd. d. Best. an eig.Finanzmit.(32u.37)	-3.085.026,27	-8.594.400,00		-3.517.559,58	5.076.840,42	-4.091.775,18
39	+ Anfangsbestand an Finanzmitteln						
40	+ Bestand an fremden Finanzmitteln	-5.056,38			-894,08	-894,08	
41	= Liquide Mittel (Zeilen 38 und 39)	-3.090.082,65	-8.594.400,00		-3.518.453,66	5.075.946,34	-4.091.775,18

Jahresabschluss 2024

Investitionen Produkt 1254120 Unterhaltung und Neubau von Straßen, Straßenbeleuchtung				
Stadt Herzogenrath				
Nr. Bezeichnung	Ergebnis des Vorjahres	Fortgeschriebener Ansatz des Haushaltsjahres	Ist-Ergebnis des Haushaltsjahres	Vergleich Ansatz/Ist
OBERHALB der festgelegten Wertgrenze				
I144ABS001 Umgestaltung Parkfläche Am Ehrenmal/ Einsteinstr. 25 - Auszahlg. f. Baumaßnahmen	24.981,70 24.981,70	95.000,00 95.000,00		95.000,00 95.000,00
I144ABS002 Bebauungsplan II/66 Langenberg Neubaugebiet 25 - Auszahlg. f. Baumaßnahmen			8.799,13 8.799,13	-8.799,13 -8.799,13
I164ABS001 Neubau Markttangente 18 + Zuwendungen für Invest.maßnahmen		-770.000,00 770.000,00		-770.000,00 770.000,00
I174ABS001 Erneuerung Teilabschnitte Kaiserstraße 25 - Auszahlg. f. Baumaßnahmen	51.708,28 51.708,28	10.000,00 10.000,00	6.772,87 6.772,87	3.227,13 3.227,13
I174ABS003 InHK 0.8 Neubau Wurmpromenade 18 + Zuwendungen für Invest.maßnahmen 25 - Auszahlg. f. Baumaßnahmen	126.932,57 126.932,57	3.666.600,00 133.400,00 3.800.000,00	529.730,61 529.730,61	3.136.869,39 133.400,00 3.270.269,39
I1865ABS01 Ausbau Bankerfeldstraße 25 - Auszahlg. f. Baumaßnahmen		50.000,00 50.000,00		50.000,00 50.000,00
I1865ABS03 Ausbau Grünstraße/ Am Stäsgen 25 - Auszahlg. f. Baumaßnahmen		50.000,00 50.000,00		50.000,00 50.000,00
I1865ABS10 Umgestaltung August-Schmidt-Platz 25 - Auszahlg. f. Baumaßnahmen	101.689,27 101.689,27	20.000,00 20.000,00		20.000,00 20.000,00
I1865ABS15 InHK 1.7 Neubau Parkplätze An der Wurm 25 - Auszahlg. f. Baumaßnahmen		3.000,00 3.000,00		3.000,00 3.000,00
I1865ABS16 InHK 1.13 Parkplätze Villa Marbaise (Straße) 25 - Auszahlg. f. Baumaßnahmen	5.405,59 5.405,59	30.000,00 30.000,00	2.410,98 2.410,98	27.589,02 27.589,02
I1865ABS18 Ausbau Kämpchenstraße 25 - Auszahlg. f. Baumaßnahmen	22.443,19 22.443,19	150.000,00 150.000,00		150.000,00 150.000,00
I1965ABS02 Ausbau Römerstraße 25 - Auszahlg. f. Baumaßnahmen	9.914,58 9.914,58	130.000,00 130.000,00	22.436,19 22.436,19	107.563,81 107.563,81
I1965ABS03 Anbindung Hallenbad Kohlscheid 25 - Auszahlg. f. Baumaßnahmen		20.000,00 20.000,00		20.000,00 20.000,00
I1965ABS06 InHK 1.7 Wohnumfeldgestaltung An der Wurm 18 + Zuwendungen für Invest.maßnahmen 25 - Auszahlg. f. Baumaßnahmen		-51.000,00 51.000,00	6.378,40 6.378,40	-57.378,40 51.000,00 -6.378,40
I1966ABS08 Anbindung Kleikstraße-Parkplatz Marbaise (Straße) 25 - Auszahlg. f. Baumaßnahmen	55.044,97 55.044,97	175.000,00 175.000,00	4.975,32 4.975,32	170.024,68 170.024,68
I2066ABS02 Brücke Steinbusch 25 - Auszahlg. f. Baumaßnahmen	46.057,50 46.057,50	40.000,00 40.000,00		40.000,00 40.000,00
I2066ABS05 Barrierefreier Ausbau von Bushaltestellen 18 + Zuwendungen für Invest.maßnahmen 25 - Auszahlg. f. Baumaßnahmen	5.111,41 5.111,41	-237.000,00 342.000,00 105.000,00	6.056,74 6.056,74	-243.056,74 342.000,00 98.943,26
I2066ABS06 InHK Barrierefreie Gestaltung des öffentl. Raums 18 + Zuwendungen für Invest.maßnahmen 25 - Auszahlg. f. Baumaßnahmen	218.462,18 218.462,18	2.000,00 48.000,00 50.000,00		2.000,00 48.000,00 50.000,00
I2066AZW01 Eigenanteil Breitbandausbau 28 - Auszahlg. v. aktivierbaren Zuwendungen	32.362,83 32.362,83	415.000,00 415.000,00	372.833,68 372.833,68	42.166,32 42.166,32
I2166ABS02 InHK 0.8c - Neugestaltung Ufermauer Ferd.-Sch.-Pl. 18 + Zuwendungen für Invest.maßnahmen 25 - Auszahlg. f. Baumaßnahmen		14.000,00 10.000,00 24.000,00		14.000,00 10.000,00 24.000,00
I2166ABS08 Infrastruktur Radverkehr 25 - Auszahlg. f. Baumaßnahmen	32.364,08 32.364,08	100.000,00 100.000,00		100.000,00 100.000,00
I2166AZW01 Kostenbeteiligung E- Ladestationen 28 - Auszahlg. v. aktivierbaren Zuwendungen		15.000,00 15.000,00		15.000,00 15.000,00
I2266ABS01 Ausbau Driescher Str./ Buchkremerstr. 25 - Auszahlg. f. Baumaßnahmen		55.000,00 55.000,00		55.000,00 55.000,00

Jahresabschluss 2024

Investitionen Produkt 1254120 Unterhaltung und Neubau von Straßen, Straßenbeleuchtung				
Stadt Herzogenrath				
Nr. Bezeichnung	Ergebnis des Vorjahres	Fortgeschriebener Ansatz des Haushaltsjahres	Ist-Ergebnis des Haushaltsjahres	Vergleich Ansatz/Ist
I2266ABS02 Ausbau Auf dem Kick 25 - Auszahlg. f. Baumaßnahmen		60.000,00 60.000,00		60.000,00 60.000,00
I2266ABS05 Neubau Fußgängerbrücke Oststr. 25 - Auszahlg. f. Baumaßnahmen	45.601,25 45.601,25	100.000,00 100.000,00	72.568,22 72.568,22	27.431,78 27.431,78
I2366ABS01 Neubau Brücke Alte Mühle 19 + Einzahlg. a.d. Veräußerg. v. Sachanlagen 25 - Auszahlg. f. Baumaßnahmen		20.000,00 20.000,00 40.000,00	4.004,95 4.004,95	15.995,05 20.000,00 35.995,05
I2466ABS02 Fußweg Gewerbegeb. An d. Glaswerken/Bicherouxsstr. 25 - Auszahlg. f. Baumaßnahmen		71.000,00 71.000,00		71.000,00 71.000,00
I2466ABS03 Fußweg Gewerbegeb. An d. Glaswerken/Dahlemer Str. 25 - Auszahlg. f. Baumaßnahmen		8.200,00 8.200,00		8.200,00 8.200,00
I2466ABS04 Radweg Gewerbegebiet An den Glaswerken 25 - Auszahlg. f. Baumaßnahmen		16.000,00 16.000,00		16.000,00 16.000,00
I2466ABS05 Parkplatz An der Herrenstraß 25 - Auszahlg. f. Baumaßnahmen		85.000,00 85.000,00		85.000,00 85.000,00
I2466ABS06 Forensberger Brücke 25 - Auszahlg. f. Baumaßnahmen		60.000,00 60.000,00		60.000,00 60.000,00
I2466ABS07 Gerinne Broicher Bach 25 - Auszahlg. f. Baumaßnahmen		25.000,00 25.000,00		25.000,00 25.000,00
I2466ABS08 Parkhaus Hauptbahnhof Mitte P + R 25 - Auszahlg. f. Baumaßnahmen		50.000,00 50.000,00	7.954,68 7.954,68	42.045,32 42.045,32
I2466ABS09 Parkplätze+Zuwegung Hallenb., Sportp. Roermonder Str 25 - Auszahlg. f. Baumaßnahmen		1.169.000,00 1.169.000,00		1.169.000,00 1.169.000,00
I2466ABS10 Parkplatzweiterung Alt Merkstein 25 - Auszahlg. f. Baumaßnahmen		30.000,00 30.000,00		30.000,00 30.000,00
I2466ABS11 Ausbau Casinostraße 25 - Auszahlg. f. Baumaßnahmen		20.000,00 20.000,00		20.000,00 20.000,00
I2466ABS12 Stützwand Grube Adolf 25 - Auszahlg. f. Baumaßnahmen		53.000,00 53.000,00	1.044,82 1.044,82	51.955,18 51.955,18
I2466ABS13 Gehweg/ Eisenbahnbrücke Banker Straße 18 + Zuwendungen für Invest.maßnahmen 25 - Auszahlg. f. Baumaßnahmen		40.000,00 30.000,00 70.000,00		40.000,00 30.000,00 70.000,00
I9966ANS01 Nachaktivierungen Straße 24 - Auszahlg. f.d. Erwerb von Grdst. und Gebäuden		1.000,00 1.000,00		1.000,00 1.000,00
Summe		778.079,40	5.790.800,00	1.045.966,59
PSEUDO Pseudo-Invest-Nr.				
I9999BAG01 Bilanzabgang/ Verkauf 19 + Einzahlg. a.d. Veräußerg. v. Sachanlagen 24 - Auszahlg. f.d. Erwerb von Grdst. und Gebäuden	-6.510,00 6.510,00		7.767,08 5.882,92 13.650,00	-7.767,08 -5.882,92 -13.650,00
UNTERHALB oder gleich der festgelegten Wertgrenze				
Summe	-69.435,69	101.000,00	57.985,79	43.014,21
Gesamtsumme	702.133,71	5.891.800,00	1.111.719,46	4.780.080,54

Jahresabschluss 2024

Teilergebnisrechnung Produkt 1254510 Straßenreinigung/ Winterdienst

Stadt Herzogenrath

Nr.	Ertrags- und Aufwandsarten	Ergebnis des Vorjahres	Fortgeschriebener Ansatz des Haushaltsjahres	davon Ermächtigungsübertragungen aus dem Vorjahr	IST-Ergebnis des Haushaltsjahres	Vergleich Ansatz/Ist	Ermächtigungsübertragungen in das Folgejahr
01	Steuern und ähnliche Abgaben						
02	+ Zuwendungen und allgemeine Umlagen						
03	+ Sonstige Transfererträge						
04	+ Öffentlich-rechtliche Leistungsentgelte	202.533,22	206.900,00		205.408,70	-1.491,30	
05	+ Privatrechtliche Leistungsentgelte						
06	+ Kostenerstattungen und Kostenumlagen						
07	+ Sonstige ordentliche Erträge	0,01			46,96	46,96	
08	+ Aktivierte Eigenleistungen						
09	+/- Bestandsveränderungen	1.351,20			-7.108,33	-7.108,33	
10	= Ordentliche Erträge	203.884,43	206.900,00		198.347,33	-8.552,67	
11	- Personalaufwendungen						
12	- Versorgungsaufwendungen						
13	- Aufwend. für Sach- und Dienstleistungen						
14	- Bilanzielle Abschreibungen						
15	- Transferaufwendungen						
16	- Sonstige ordentliche Aufwendungen	140.931,81	114.600,00		110.190,39	-4.409,61	
17	= Ordentliche Aufwendungen	140.931,81	114.600,00		110.190,39	-4.409,61	
18	= Ordentliches Ergebnis (= Zeilen 10 und 17)	62.952,62	92.300,00		88.156,94	-4.143,06	
19	+ Finanzerträge						
20	- Zinsen und sonstige Finanzaufwendungen						
21	= Finanzergebnis (= Zeilen 19 und 20)						
22	= Ergebnis der lfd. Verwaltungstätigk. (18 und 21)	62.952,62	92.300,00		88.156,94	-4.143,06	
23	+ Außerordentliche Erträge						
24	- Außerordentliche Aufwendungen						
25	= Außerordentliches Ergebnis (= Zeilen 23 und 24)						
26	= Ergebnis -vor Berück. int. Leist.bez.- (22 und 25)	62.952,62	92.300,00		88.156,94	-4.143,06	
27	+ Erträge aus internen Leistungsbeziehungen	47.201,07	40.300,00		42.550,29	2.250,29	
28	- Aufwendungen aus internen Leistungsbeziehungen	115.901,24	129.300,00		130.209,88	909,88	
29	= Teilergebnis (= Zeilen 26, 27, 28)	-5.747,55	3.300,00		497,35	-2.802,65	
30	- Globaler Minderaufwand						
31	= Teilergebnis n. Abz. glob. Min.aufw. (=Z 29 u. 30)	-5.747,55	3.300,00		497,35	-2.802,65	

Jahresabschluss 2024

Teilfinanzrechnung Produkt 1254510 Straßenreinigung/ Winterdienst

Stadt Herzogenrath

Nr.	Ein- und Auszahlungsarten	Ergebnis des Vorjahres	Fortgeschriebener Ansatz des Haushaltsjahres	davon Ermächtigungsübertragungen aus dem Vorjahr	IST-Ergebnis des Haushaltsjahres	Vergleich Ansatz/Ist	Ermächtigungsübertragungen in das Folgejahr
01	Steuern und ähnliche Abgaben	-38,34			-38,34	-38,34	
02	+ Zuwendungen und allgemeine Umlagen						
03	+ Sonstige Transfereinzahlungen						
04	+ Öffentlich-rechtliche Leistungsentgelte	169.480,96	189.300,00		188.177,33	-1.122,67	
05	+ Privatrechtliche Leistungsentgelte						
06	+ Kostenerstattungen, Kostenumlagen						
07	+ Sonstige Einzahlungen	-0,30			-0,30	-0,30	
08	+ Zinsen und sonstige Finanzeinzahlungen						
09	= Einzahlg. a. lfd. Verwaltungstätigk.	169.442,32	189.300,00		188.138,69	-1.161,31	
10	- Personalauszahlungen						
11	- Versorgungsauszahlungen						
12	- Ausz. für Sach- und Dienstleistungen						
13	- Zinsen und sonstige Finanzauszahlungen						
14	- Transferzahlungen						
15	- Sonstige Auszahlungen	105.054,08	114.400,00		112.223,31	-2.176,69	
16	= Auszahlg. a. lfd. Verwaltungstätigk.	105.054,08	114.400,00		112.223,31	-2.176,69	
17	= Saldo aus lfd. Verwaltungstätigkeit (Z. 9 u.16)	64.388,24	74.900,00		75.915,38	1.015,38	
18	+ Zuwendungen für Invest.maßnahmen						
19	+ Einzahlg. a. d. Veräußerg. v. Sachanlagen						
20	+ Einzahlg. a. d. Veräußerg. v. Finanzanlagen						
21	+ Einzahlg. a. Beiträgen u. ä. Entgelten						
22	+ Sonstige Investitionseinzahlungen						
23	= Einzahlungen aus Investitionstätigkeit						
24	- Auszahlg. f.d. Erwerb von Grdst. und Gebäuden						
25	- Auszahlg. f. Baumaßnahmen						
26	- Auszahlg. f.d.Erwerb v.bewegl. Anlagevermögen						
27	- Auszahlg. f.d. Erwerb v. Finanzanlagen						
28	- Auszahlg. v. aktivierbaren Zuwendungen						
29	- Sonstige Investitionsauszahlungen						
30	= Auszahlungen aus Investitionstätigkeit						
31	= Saldo aus Invest.tätigk. (23 und 30)						
32	= Finanzmittelübersch./-fehlbetr. (17u.31)	64.388,24	74.900,00		75.915,38	1.015,38	
33	+ Einz.Aufn.u.Rückfl.v.Kred.f.Inv.u.wirt.gl.R.ve.						
34	+ Einz. Aufn. u. Rückfl.v.Kred.z.Liquiditätssich.						
35	- Ausz.Tilg.u.Gew.v.Kred.f.Inv.u.wirt.gl.R						
36	- Ausz. Tilg. u. Gew. v. Kred.z.Liquiditätssich.						
37	= Saldo aus Finanzierungstätigkeit						
38	= Änd. d. Best. an eig.Finanzmit.(32u.37)	64.388,24	74.900,00		75.915,38	1.015,38	
39	+ Anfangsbestand an Finanzmitteln						
40	+ Bestand an fremden Finanzmitteln	17.716,85			20.066,07	20.066,07	
41	= Liquide Mittel (Zeilen 38 und 39)	82.105,09	74.900,00		95.981,45	21.081,45	

Jahresabschluss 2024

Teilergebnisrechnung Produkt 1254610 Parkraumbewirtschaftung und Ruhender Verkehr

Stadt Herzogenrath

Nr.	Ertrags- und Aufwandsarten	Ergebnis des Vorjahres	Fortgeschriebener Ansatz des Haushaltsjahres	davon Ermächtigungsübertragungen aus dem Vorjahr	IST-Ergebnis des Haushaltsjahres	Vergleich Ansatz/Ist	Ermächtigungsübertragungen in das Folgejahr
01	Steuern und ähnliche Abgaben						
02	+ Zuwendungen und allgemeine Umlagen	150.602,95	60.900,00		136.981,01	76.081,01	
03	+ Sonstige Transfererträge						
04	+ Öffentlich-rechtliche Leistungsentgelte	47.749,30	65.000,00		44.645,93	-20.354,07	
05	+ Privatrechtliche Leistungsentgelte						
06	+ Kostenerstattungen und Kostenumlagen						
07	+ Sonstige ordentliche Erträge	20.455,02	18.800,00		62.744,00	43.944,00	
08	+ Aktivierte Eigenleistungen						
09	+/- Bestandsveränderungen						
10	= Ordentliche Erträge	218.807,27	144.700,00		244.370,94	99.670,94	
11	- Personalaufwendungen						
12	- Versorgungsaufwendungen						
13	- Aufwend. für Sach- und Dienstleistungen	32.521,38	20.600,00		14.208,14	-6.391,86	
14	- Bilanzielle Abschreibungen	192.031,22	73.200,00		222.946,72	149.746,72	
15	- Transferaufwendungen						
16	- Sonstige ordentliche Aufwendungen	654,32	5.200,00		1.140,06	-4.059,94	
17	= Ordentliche Aufwendungen	225.206,92	99.000,00		238.294,92	139.294,92	
18	= Ordentliches Ergebnis (= Zeilen 10 und 17)	-6.399,65	45.700,00		6.076,02	-39.623,98	
19	+ Finanzerträge						
20	- Zinsen und sonstige Finanzaufwendungen						
21	= Finanzergebnis (= Zeilen 19 und 20)						
22	= Ergebnis der ffd. Verwaltungstätigk. (18 und 21)	-6.399,65	45.700,00		6.076,02	-39.623,98	
23	+ Außerordentliche Erträge						
24	- Außerordentliche Aufwendungen						
25	= Außerordentliches Ergebnis (= Zeilen 23 und 24)						
26	= Ergebnis -vor Berück. int. Leist.bez.- (22 und 25)	-6.399,65	45.700,00		6.076,02	-39.623,98	
27	+ Erträge aus internen Leistungsbeziehungen						
28	- Aufwendungen aus internen Leistungsbeziehungen	38.796,66	38.500,00		43.762,71	5.262,71	
29	= Teilergebnis (= Zeilen 26, 27, 28)	-45.196,31	7.200,00		-37.686,69	-44.886,69	
30	- Globaler Minderaufwand						
31	= Teilergebnis n. Abz. glob. Min.aufw. (=Z 29 u. 30)	-45.196,31	7.200,00		-37.686,69	-44.886,69	

Jahresabschluss 2024

Teilfinanzrechnung Produkt 1254610 Parkraumbewirtschaftung und Ruhender Verkehr

Stadt Herzogenrath

Nr.	Ein- und Auszahlungsarten	Ergebnis des Vorjahres	Fortgeschriebener Ansatz des Haushaltsjahres	davon Ermächtigungsübertragungen aus dem Vorjahr	IST-Ergebnis des Haushaltsjahres	Vergleich Ansatz/Ist	Ermächtigungsübertragungen in das Folgejahr
01	Steuern und ähnliche Abgaben						
02	+ Zuwendungen und allgemeine Umlagen						
03	+ Sonstige Transfereinzahlungen						
04	+ Öffentlich-rechtliche Leistungsentgelte	46.576,26	65.000,00		44.089,09	-20.910,91	
05	+ Privatrechtliche Leistungsentgelte						
06	+ Kostenerstattungen, Kostenumlagen	8,89					
07	+ Sonstige Einzahlungen	2.621,94	1.000,00			-1.000,00	
08	+ Zinsen und sonstige Finanzeinzahlungen						
09	= Einzahlg. a. lfd. Verwaltungstätigk.	49.207,09	66.000,00		44.089,09	-21.910,91	
10	- Personalauszahlungen						
11	- Versorgungsauszahlungen						
12	- Ausz. für Sach- und Dienstleistungen	28.439,79	20.500,00		18.277,32	-2.222,68	
13	- Zinsen und sonstige Finanzauszahlungen						
14	- Transferzahlungen						
15	- Sonstige Auszahlungen	1.183,22	5.000,00		1.146,30	-3.853,70	
16	= Auszahlg. a. lfd. Verwaltungstätigk.	29.623,01	25.500,00		19.423,62	-6.076,38	
17	= Saldo aus lfd. Verwaltungstätigkeit (Z. 9 u.16)	19.584,08	40.500,00		24.665,47	-15.834,53	
18	+ Zuwendungen für Invest.maßnahmen						
19	+ Einzahlg. a. d. Veräußerg. v. Sachanlagen						
20	+ Einzahlg. a. d. Veräußerg. v. Finanzanlagen						
21	+ Einzahlg. a. Beiträgen u. ä. Entgelten						
22	+ Sonstige Investitionseinzahlungen						
23	= Einzahlungen aus Investitionstätigkeit						
24	- Auszahlg. f.d. Erwerb von Grdst. und Gebäuden						
25	- Auszahlg. f. Baumaßnahmen						
26	- Auszahlg. f.d.Erwerb v.bewegl. Anlagevermögen						
27	- Auszahlg. f.d. Erwerb v. Finanzanlagen						
28	- Auszahlg. v. aktivierbaren Zuwendungen						
29	- Sonstige Investitionsauszahlungen						
30	= Auszahlungen aus Investitionstätigkeit						
31	= Saldo aus Invest.tätigk. (23 und 30)						
32	= Finanzmittelübersch./-fehlbetr. (17u.31)	19.584,08	40.500,00		24.665,47	-15.834,53	
33	+ Einz.Aufn.u.Rückfl.v.Kred.f.Inv.u.wirt.gl.R.ve.						
34	+ Einz. Aufn. u. Rückfl.v.Kred.z.Liquiditätssich.						
35	- Ausz.Tilg.u.Gew.v.Kred.f.Inv.u.wirt.gl.R						
36	- Ausz. Tilg. u. Gew. v. Kred.z.Liquiditätssich.						
37	= Saldo aus Finanzierungstätigkeit						
38	= Änd. d. Best. an eig.Finanzmit.(32u.37)	19.584,08	40.500,00		24.665,47	-15.834,53	
39	+ Anfangsbestand an Finanzmitteln						
40	+ Bestand an fremden Finanzmitteln	33.227,96			33.012,91	33.012,91	
41	= Liquide Mittel (Zeilen 38 und 39)	52.812,04	40.500,00		57.678,38	17.178,38	

Jahresabschluss 2024

Teilergebnisrechnung Produkt 1355110 Grünflächen

Stadt Herzogenrath

Nr.	Ertrags- und Aufwandsarten	Ergebnis des Vorjahres	Fortgeschriebener Ansatz des Haushaltsjahres	davon Ermächtigungsübertragungen aus dem Vorjahr	IST-Ergebnis des Haushaltsjahres	Vergleich Ansatz/Ist	Ermächtigungsübertragungen in das Folgejahr
01	Steuern und ähnliche Abgaben						
02	+ Zuwendungen und allgemeine Umlagen	4.728,60	11.900,00		4.918,19	-6.981,81	
03	+ Sonstige Transfererträge						
04	+ Öffentlich-rechtliche Leistungsentgelte						
05	+ Privatrechtliche Leistungsentgelte						
06	+ Kostenerstattungen und Kostenumlagen						
07	+ Sonstige ordentliche Erträge						
08	+ Aktivierte Eigenleistungen		7.000,00		39.649,14	32.649,14	
09	+/- Bestandsveränderungen						
10	= Ordentliche Erträge	4.728,60	18.900,00		44.567,33	25.667,33	
11	- Personalaufwendungen						
12	- Versorgungsaufwendungen						
13	- Aufwend. für Sach- und Dienstleistungen	72.098,20	114.000,00		102.950,80	-11.049,20	
14	- Bilanzielle Abschreibungen	14.876,21	10.500,00		17.170,35	6.670,35	
15	- Transferaufwendungen						
16	- Sonstige ordentliche Aufwendungen	399,85	10.400,00		821,10	-9.578,90	
17	= Ordentliche Aufwendungen	87.374,26	134.900,00		120.942,25	-13.957,75	
18	= Ordentliches Ergebnis (= Zeilen 10 und 17)	-82.645,66	-116.000,00		-76.374,92	39.625,08	
19	+ Finanzerträge						
20	- Zinsen und sonstige Finanzaufwendungen						
21	= Finanzergebnis (= Zeilen 19 und 20)						
22	= Ergebnis der lfd. Verwaltungstätigk. (18 und 21)	-82.645,66	-116.000,00		-76.374,92	39.625,08	
23	+ Außerordentliche Erträge						
24	- Außerordentliche Aufwendungen						
25	= Außerordentliches Ergebnis (= Zeilen 23 und 24)						
26	= Ergebnis -vor Berück. int. Leist.bez.- (22 und 25)	-82.645,66	-116.000,00		-76.374,92	39.625,08	
27	+ Erträge aus internen Leistungsbeziehungen						
28	- Aufwendungen aus internen Leistungsbeziehungen	599.400,00	481.100,00		481.100,00		
29	= Teilergebnis (= Zeilen 26, 27, 28)	-682.045,66	-597.100,00		-557.474,92	39.625,08	
30	- Globaler Minderaufwand						
31	= Teilergebnis n. Abz. glob. Min.aufw. (=Z 29 u. 30)	-682.045,66	-597.100,00		-557.474,92	39.625,08	

Jahresabschluss 2024

Teilfinanzrechnung Produkt 1355110 Grünflächen

Stadt Herzogenrath

Nr.	Ein- und Auszahlungsarten	Ergebnis des Vorjahres	Fortgeschriebener Ansatz des Haushaltsjahres	davon Ermächtigungsübertragungen aus dem Vorjahr	IST-Ergebnis des Haushaltsjahres	Vergleich Ansatz/Ist	Ermächtigungsübertragungen in das Folgejahr
01	Steuern und ähnliche Abgaben						
02	+ Zuwendungen und allgemeine Umlagen						
03	+ Sonstige Transfereinzahlungen						
04	+ Öffentlich-rechtliche Leistungsentgelte						
05	+ Privatrechtliche Leistungsentgelte						
06	+ Kostenerstattungen, Kostenumlagen						
07	+ Sonstige Einzahlungen						
08	+ Zinsen und sonstige Finanzeinzahlungen						
09	= Einzahlg. a. lfd. Verwaltungstätigk.						
10	- Personalauszahlungen						
11	- Versorgungsauszahlungen						
12	- Ausz. für Sach- und Dienstleistungen	68.139,10	114.000,00		106.254,37	-7.745,63	
13	- Zinsen und sonstige Finanzauszahlungen						
14	- Transferzahlungen						
15	- Sonstige Auszahlungen	289,29	10.300,00		914,01	-9.385,99	
16	= Auszahlg. a. lfd. Verwaltungstätigk.	68.428,39	124.300,00		107.168,38	-17.131,62	
17	= Saldo aus lfd. Verwaltungstätigkeit (Z. 9 u.16)	-68.428,39	-124.300,00		-107.168,38	17.131,62	
18	+ Zuwendungen für Invest.maßnahmen	399,85	258.300,00			-258.300,00	
19	+ Einzahlg. a. d. Veräußerg. v. Sachanlagen						
20	+ Einzahlg. a. d. Veräußerg. v. Finanzanlagen						
21	+ Einzahlg. a. Beiträgen u. ä. Entgelten						
22	+ Sonstige Investitionseinzahlungen						
23	= Einzahlungen aus Investitionstätigkeit	399,85	258.300,00			-258.300,00	
24	- Auszahlg. f.d. Erwerb von Grdst. und Gebäuden	18.630,20	50.000,00			-50.000,00	
25	- Auszahlg. f. Baumaßnahmen	14.686,29					
26	- Auszahlg. f.d.Erwerb v.bewegl. Anlagevermögen						
27	- Auszahlg. f.d. Erwerb v. Finanzanlagen						
28	- Auszahlg. v. aktivierbaren Zuwendungen						
29	- Sonstige Investitionsauszahlungen						
30	= Auszahlungen aus Investitionstätigkeit	33.316,49	50.000,00			-50.000,00	
31	= Saldo aus Invest.tätigk. (23 und 30)	-32.916,64	208.300,00			-208.300,00	
32	= Finanzmittelübersch./-fehlbetr. (17u.31)	-101.345,03	84.000,00		-107.168,38	-191.168,38	
33	+ Einz.Aufn.u.Rückfl.v.Kred.f.Inv.u.wirt.gl.R.ve.						
34	+ Einz. Aufn. u. Rückfl.v.Kred.z.Liquiditätssich.						
35	- Ausz.Tilg.u.Gew.v.Kred.f.Inv.u.wirt.gl.R						
36	- Ausz. Tilg. u. Gew. v. Kred.z.Liquiditätssich.						
37	= Saldo aus Finanzierungstätigkeit						
38	= Änd. d. Best. an eig.Finanzmit.(32u.37)	-101.345,03	84.000,00		-107.168,38	-191.168,38	
39	+ Anfangsbestand an Finanzmitteln						
40	+ Bestand an fremden Finanzmitteln				-17,65	-17,65	
41	= Liquide Mittel (Zeilen 38 und 39)	-101.345,03	84.000,00		-107.186,03	-191.186,03	

Jahresabschluss 2024

Investitionen Produkt 1355110 Grünflächen				
Stadt Herzogenrath				
Nr. Bezeichnung	Ergebnis des Vorjahres	Fortgeschriebener Ansatz des Haushaltsjahres	Ist-Ergebnis des Haushaltsjahres	Vergleich Ansatz/Ist
OBERHALB der festgelegten Wertgrenze				
I1867ABA01 InHK 4.8 Entwicklung einer öffentl. Grünfläche 18 + Zuwendungen für Invest.maßnahmen		-258.300,00 258.300,00		-258.300,00 258.300,00
I2167BEV02 Streuobstwiese Kohlscheider Str. u. Auf dem Köck 24 - Auszahlg. f.d. Erwerb von Grdst. und Gebäuden	18.630,20 18.630,20	15.000,00 15.000,00		15.000,00 15.000,00
Summe	18.630,20	-243.300,00		-243.300,00
UNTERHALB oder gleich der festgelegten Wertgrenze				
Summe	14.686,29	35.000,00		35.000,00
Gesamtsumme	33.316,49	-208.300,00		-208.300,00

Jahresabschluss 2024

Teilergebnisrechnung Produkt 1355210 Öffentliche Gewässer, wasserbauliche Anlagen

Stadt Herzogenrath

Nr.	Ertrags- und Aufwandsarten	Ergebnis des Vorjahres	Fortgeschriebener Ansatz des Haushaltsjahres	davon Ermächtigungsübertragungen aus dem Vorjahr	IST-Ergebnis des Haushaltsjahres	Vergleich Ansatz/Ist	Ermächtigungsübertragungen in das Folgejahr
01	Steuern und ähnliche Abgaben						
02	+ Zuwendungen und allgemeine Umlagen						
03	+ Sonstige Transfererträge						
04	+ Öffentlich-rechtliche Leistungsentgelte						
05	+ Privatrechtliche Leistungsentgelte						
06	+ Kostenerstattungen und Kostenumlagen	2.244,92					
07	+ Sonstige ordentliche Erträge						
08	+ Aktivierte Eigenleistungen						
09	+/- Bestandsveränderungen						
10	= Ordentliche Erträge	2.244,92					
11	- Personalaufwendungen	18.216,63	19.200,00		17.580,96	-1.619,04	
12	- Versorgungsaufwendungen						
13	- Aufwend. für Sach- und Dienstleistungen		5.800,00			-5.800,00	
14	- Bilanzielle Abschreibungen						
15	- Transferaufwendungen						
16	- Sonstige ordentliche Aufwendungen	5.728,50	2.300,00		6.835,75	4.535,75	
17	= Ordentliche Aufwendungen	23.945,13	27.300,00		24.416,71	-2.883,29	
18	= Ordentliches Ergebnis (= Zeilen 10 und 17)	-21.700,21	-27.300,00		-24.416,71	2.883,29	
19	+ Finanzerträge						
20	- Zinsen und sonstige Finanzaufwendungen						
21	= Finanzergebnis (= Zeilen 19 und 20)						
22	= Ergebnis der lfd. Verwaltungstätigk. (18 und 21)	-21.700,21	-27.300,00		-24.416,71	2.883,29	
23	+ Außerordentliche Erträge						
24	- Außerordentliche Aufwendungen						
25	= Außerordentliches Ergebnis (= Zeilen 23 und 24)						
26	= Ergebnis -vor Berück. int. Leist.bez.- (22 und 25)	-21.700,21	-27.300,00		-24.416,71	2.883,29	
27	+ Erträge aus internen Leistungsbeziehungen						
28	- Aufwendungen aus internen Leistungsbeziehungen		181.300,00		181.332,52	32,52	
29	= Teilergebnis (= Zeilen 26, 27, 28)	-21.700,21	-208.600,00		-205.749,23	2.850,77	
30	- Globaler Minderaufwand						
31	= Teilergebnis n. Abz. glob. Min.aufw. (=Z 29 u. 30)	-21.700,21	-208.600,00		-205.749,23	2.850,77	

Jahresabschluss 2024

Teilfinanzrechnung Produkt 1355210 Öffentliche Gewässer, wasserbauliche Anlagen							
Stadt Herzogenrath							
Nr.	Ein- und Auszahlungsarten	Ergebnis des Vorjahres	Fortgeschriebener Ansatz des Haushaltsjahres	davon Ermächtigungsübertragungen aus dem Vorjahr	IST-Ergebnis des Haushaltsjahres	Vergleich Ansatz/Ist	Ermächtigungsübertragungen in das Folgejahr
01	Steuern und ähnliche Abgaben						
02	+ Zuwendungen und allgemeine Umlagen						
03	+ Sonstige Transfereinzahlungen						
04	+ Öffentlich-rechtliche Leistungsentgelte						
05	+ Privatrechtliche Leistungsentgelte						
06	+ Kostenerstattungen, Kostenumlagen	2,88			2.244,92	2.244,92	
07	+ Sonstige Einzahlungen						
08	+ Zinsen und sonstige Finanzeinzahlungen						
09	= Einzahlg. a. lfd. Verwaltungstätigk.	2,88			2.244,92	2.244,92	
10	- Personalauszahlungen	18.461,56	19.500,00		17.829,65	-1.670,35	
11	- Versorgungsauszahlungen						
12	- Ausz. für Sach- und Dienstleistungen		5.800,00			-5.800,00	
13	- Zinsen und sonstige Finanzauszahlungen						
14	- Transferzahlungen						
15	- Sonstige Auszahlungen	4.698,36	2.200,00		8.599,09	6.399,09	
16	= Auszahlg. a. lfd. Verwaltungstätigk.	23.159,92	27.500,00		26.428,74	-1.071,26	
17	= Saldo aus lfd. Verwaltungstätigkeit (Z. 9 u.16)	-23.157,04	-27.500,00		-24.183,82	3.316,18	
18	+ Zuwendungen für Invest.maßnahmen						
19	+ Einzahlg. a. d. Veräußerg. v. Sachanlagen						
20	+ Einzahlg. a. d. Veräußerg. v. Finanzanlagen						
21	+ Einzahlg. a. Beiträgen u. ä. Entgelten						
22	+ Sonstige Investitionseinzahlungen						
23	= Einzahlungen aus Investitionstätigkeit						
24	- Auszahlg. f.d. Erwerb von Grdst. und Gebäuden						
25	- Auszahlg. f. Baumaßnahmen						
26	- Auszahlg. f.d.Erwerb v.bewegl. Anlagevermögen						
27	- Auszahlg. f.d. Erwerb v. Finanzanlagen						
28	- Auszahlg. v. aktivierbaren Zuwendungen						
29	- Sonstige Investitionsauszahlungen						
30	= Auszahlungen aus Investitionstätigkeit						
31	= Saldo aus Invest.tätigk. (23 und 30)						
32	= Finanzmittelübersch./-fehlbetr. (17u.31)	-23.157,04	-27.500,00		-24.183,82	3.316,18	
33	+ Einz.Aufn.u.Rückfl.v.Kred.f.Inv.u.wirt.gl.R.ve.						
34	+ Einz. Aufn. u. Rückfl.v.Kred.z.Liquiditätssich.						
35	- Ausz.Tilg.u.Gew.v.Kred.f.Inv.u.wirt.gl.R						
36	- Ausz. Tilg. u. Gew. v. Kred.z.Liquiditätssich.						
37	= Saldo aus Finanzierungstätigkeit						
38	= Änd. d. Best. an eig.Finanzmit.(32u.37)	-23.157,04	-27.500,00		-24.183,82	3.316,18	
39	+ Anfangsbestand an Finanzmitteln						
40	+ Bestand an fremden Finanzmitteln						
41	= Liquide Mittel (Zeilen 38 und 39)	-23.157,04	-27.500,00		-24.183,82	3.316,18	

Jahresabschluss 2024

Teilergebnisrechnung Produkt 1355310 Friedhöfe und Bestattungswesen							
Stadt Herzogenrath							
Nr.	Ertrags- und Aufwandsarten	Ergebnis des Vorjahres	Fortgeschriebener Ansatz des Haushaltsjahres	davon Ermächtigungsübertragungen aus dem Vorjahr	IST-Ergebnis des Haushaltsjahres	Vergleich Ansatz/Ist	Ermächtigungsübertragungen in das Folgejahr
01	Steuern und ähnliche Abgaben						
02	+ Zuwendungen und allgemeine Umlagen	13.372,99	14.200,00		13.375,59	-824,41	
03	+ Sonstige Transfererträge						
04	+ Öffentlich-rechtliche Leistungsentgelte	641.922,13	915.400,00		658.761,56	-256.638,44	
05	+ Privatrechtliche Leistungsentgelte						
06	+ Kostenerstattungen und Kostenumlagen	1.835,79			401,97	401,97	
07	+ Sonstige ordentliche Erträge	1.062,58	800,00		1.535,93	735,93	
08	+ Aktivierte Eigenleistungen	15.535,47	20.000,00			-20.000,00	
09	+/- Bestandsveränderungen						
10	= Ordentliche Erträge	673.728,96	950.400,00		674.075,05	-276.324,95	
11	- Personalaufwendungen	74.663,43	76.300,00		79.582,15	3.282,15	
12	- Versorgungsaufwendungen						
13	- Aufwend. für Sach- und Dienstleistungen	113.911,59	193.100,00		139.960,11	-53.139,89	
14	- Bilanzielle Abschreibungen	23.552,38	20.300,00		23.609,86	3.309,86	
15	- Transferaufwendungen						
16	- Sonstige ordentliche Aufwendungen	4.533,60	2.200,00		2.134,50	-65,50	
17	= Ordentliche Aufwendungen	216.661,00	291.900,00		245.286,62	-46.613,38	
18	= Ordentliches Ergebnis (= Zeilen 10 und 17)	457.067,96	658.500,00		428.788,43	-229.711,57	
19	+ Finanzerträge						
20	- Zinsen und sonstige Finanzaufwendungen						
21	= Finanzergebnis (= Zeilen 19 und 20)						
22	= Ergebnis der ffd. Verwaltungstätigk. (18 und 21)	457.067,96	658.500,00		428.788,43	-229.711,57	
23	+ Außerordentliche Erträge						
24	- Außerordentliche Aufwendungen						
25	= Außerordentliches Ergebnis (= Zeilen 23 und 24)						
26	= Ergebnis -vor Berück. int. Leist.bez.- (22 und 25)	457.067,96	658.500,00		428.788,43	-229.711,57	
27	+ Erträge aus internen Leistungsbeziehungen						
28	- Aufwendungen aus internen Leistungsbeziehungen	571.293,26	586.800,00		588.342,85	1.542,85	
29	= Teilergebnis (= Zeilen 26, 27, 28)	-114.225,30	71.700,00		-159.554,42	-231.254,42	
30	- Globaler Minderaufwand						
31	= Teilergebnis n. Abz. glob. Min.aufw. (=Z 29 u. 30)	-114.225,30	71.700,00		-159.554,42	-231.254,42	

Jahresabschluss 2024

Teilfinanzrechnung Produkt 1355310 Friedhöfe und Bestattungswesen

Stadt Herzogenrath

Nr.	Ein- und Auszahlungsarten	Ergebnis des Vorjahres	Fortgeschriebener Ansatz des Haushaltsjahres	davon Ermächtigungsübertragungen aus dem Vorjahr	IST-Ergebnis des Haushaltsjahres	Vergleich Ansatz/Ist	Ermächtigungsübertragungen in das Folgejahr
01	Steuern und ähnliche Abgaben						
02	+ Zuwendungen und allgemeine Umlagen	15.378,28	12.500,00		7.199,88	-5.300,12	
03	+ Sonstige Transfereinzahlungen						
04	+ Öffentlich-rechtliche Leistungsentgelte	714.737,00	915.400,00		825.453,16	-89.946,84	
05	+ Privatrechtliche Leistungsentgelte						
06	+ Kostenerstattungen, Kostenumlagen	800,10			1.896,36	1.896,36	
07	+ Sonstige Einzahlungen	716,15	800,00		1.014,96	214,96	
08	+ Zinsen und sonstige Finanzeinzahlungen						
09	= Einzahlg. a. lfd. Verwaltungstätigk.	731.631,53	928.700,00		835.564,36	-93.135,64	
10	- Personalauszahlungen	78.651,90	77.300,00		80.570,43	3.270,43	
11	- Versorgungsauszahlungen						
12	- Ausz. für Sach- und Dienstleistungen	110.354,03	193.100,00		135.084,55	-58.015,45	
13	- Zinsen und sonstige Finanzauszahlungen						
14	- Transferzahlungen						
15	- Sonstige Auszahlungen	4.416,60	2.000,00		1.468,81	-531,19	
16	= Auszahlg. a. lfd. Verwaltungstätigk.	193.422,53	272.400,00		217.123,79	-55.276,21	
17	= Saldo aus lfd. Verwaltungstätigkeit (Z. 9 u.16)	538.209,00	656.300,00		618.440,57	-37.859,43	
18	+ Zuwendungen für Invest.maßnahmen						
19	+ Einzahlg. a. d. Veräußerg. v. Sachanlagen						
20	+ Einzahlg. a. d. Veräußerg. v. Finanzanlagen						
21	+ Einzahlg. a. Beiträgen u. ä. Entgelten						
22	+ Sonstige Investitionseinzahlungen						
23	= Einzahlungen aus Investitionstätigkeit						
24	- Auszahlg. f.d. Erwerb von Grdst. und Gebäuden		10.000,00		7.935,63	-2.064,37	
25	- Auszahlg. f. Baumaßnahmen	19.890,26	10.000,00		18.685,38	8.685,38	
26	- Auszahlg. f.d.Erwerb v.bewegl. Anlagevermögen	8.883,74	5.000,00			-5.000,00	
27	- Auszahlg. f.d. Erwerb v. Finanzanlagen						
28	- Auszahlg. v. aktivierbaren Zuwendungen						
29	- Sonstige Investitionsauszahlungen						
30	= Auszahlungen aus Investitionstätigkeit	28.774,00	25.000,00		26.621,01	1.621,01	
31	= Saldo aus Invest.tätigk. (23 und 30)	-28.774,00	-25.000,00		-26.621,01	-1.621,01	
32	= Finanzmittelübersch./-fehlbetr. (17u.31)	509.435,00	631.300,00		591.819,56	-39.480,44	
33	+ Einz.Aufn.u.Rückfl.v.Kred.f.Inv.u.wirt.gl.R.ve.						
34	+ Einz. Aufn. u. Rückfl.v.Kred.z.Liquiditätssich.						
35	- Ausz.Tilg.u.Gew.v.Kred.f.Inv.u.wirt.gl.R						
36	- Ausz. Tilg. u. Gew. v. Kred.z.Liquiditätssich.						
37	= Saldo aus Finanzierungstätigkeit						
38	= Änd. d. Best. an eig.Finanzmit.(32u.37)	509.435,00	631.300,00		591.819,56	-39.480,44	
39	+ Anfangsbestand an Finanzmitteln						
40	+ Bestand an fremden Finanzmitteln	19.016,60			16.489,04	16.489,04	
41	= Liquide Mittel (Zeilen 38 und 39)	528.451,60	631.300,00		608.308,60	-22.991,40	

Jahresabschluss 2024

Investitionen Produkt 1355310 Friedhöfe und Bestattungswesen				
Stadt Herzogenrath				
Nr. Bezeichnung	Ergebnis des Vorjahres	Fortgeschriebener Ansatz des Haushaltsjahres	Ist-Ergebnis des Haushaltsjahres	Vergleich Ansatz/Ist
OBERHALB der festgelegten Wertgrenze				
I1867ABA02 Friedhofseinrichtung 25 - Auszahlg. f. Baumaßnahmen	19.890,26 19.890,26			
I2466ABA02 Friedhofseinrichtung (Anlagen im Bau) 25 - Auszahlg. f. Baumaßnahmen		10.000,00 10.000,00	18.685,38 18.685,38	-8.685,38 -8.685,38
I2466BEV04 Friedhofseinrichtung (Aufbauten Grünflächen) 24 - Auszahlg. f.d. Erwerb von Grdst. und Gebäuden		10.000,00 10.000,00	7.935,63 7.935,63	2.064,37 2.064,37
Summe	19.890,26	20.000,00	26.621,01	-6.621,01
UNTERHALB oder gleich der festgelegten Wertgrenze				
Summe	8.883,74	5.000,00		5.000,00
Gesamtsumme	28.774,00	25.000,00	26.621,01	-1.621,01

Jahresabschluss 2024

Teilergebnisrechnung Produkt 1355410 Naturschutz und Landschaftspflege

Stadt Herzogenrath

Nr.	Ertrags- und Aufwandsarten	Ergebnis des Vorjahres	Fortgeschriebener Ansatz des Haushaltsjahres	davon Ermächtigungsübertragungen aus dem Vorjahr	IST-Ergebnis des Haushaltsjahres	Vergleich Ansatz/Ist	Ermächtigungsübertragungen in das Folgejahr
01	Steuern und ähnliche Abgaben						
02	+ Zuwendungen und allgemeine Umlagen						
03	+ Sonstige Transfererträge						
04	+ Öffentlich-rechtliche Leistungsentgelte	3.576,00	8.000,00		9.957,00	1.957,00	
05	+ Privatrechtliche Leistungsentgelte						
06	+ Kostenerstattungen und Kostenumlagen						
07	+ Sonstige ordentliche Erträge	34.297,09	12.500,00		8.368,50	-4.131,50	
08	+ Aktivierte Eigenleistungen						
09	+/- Bestandsveränderungen						
10	= Ordentliche Erträge	37.873,09	20.500,00		18.325,50	-2.174,50	
11	- Personalaufwendungen	5.738,74	6.500,00		6.613,49	113,49	
12	- Versorgungsaufwendungen						
13	- Aufwend. für Sach- und Dienstleistungen						
14	- Bilanzielle Abschreibungen	193,73	200,00		193,72	-6,28	
15	- Transferaufwendungen						
16	- Sonstige ordentliche Aufwendungen	6.758,74	11.000,00		10.000,00	-1.000,00	
17	= Ordentliche Aufwendungen	12.691,21	17.700,00		16.807,21	-892,79	
18	= Ordentliches Ergebnis (= Zeilen 10 und 17)	25.181,88	2.800,00		1.518,29	-1.281,71	
19	+ Finanzerträge						
20	- Zinsen und sonstige Finanzaufwendungen						
21	= Finanzergebnis (= Zeilen 19 und 20)						
22	= Ergebnis der lfd. Verwaltungstätigk. (18 und 21)	25.181,88	2.800,00		1.518,29	-1.281,71	
23	+ Außerordentliche Erträge						
24	- Außerordentliche Aufwendungen						
25	= Außerordentliches Ergebnis (= Zeilen 23 und 24)						
26	= Ergebnis -vor Berück. int. Leist.bez.- (22 und 25)	25.181,88	2.800,00		1.518,29	-1.281,71	
27	+ Erträge aus internen Leistungsbeziehungen						
28	- Aufwendungen aus internen Leistungsbeziehungen	26.500,00	18.100,00		18.100,00		
29	= Teilergebnis (= Zeilen 26, 27, 28)	-1.318,12	-15.300,00		-16.581,71	-1.281,71	
30	- Globaler Minderaufwand						
31	= Teilergebnis n. Abz. glob. Min.aufw. (=Z 29 u. 30)	-1.318,12	-15.300,00		-16.581,71	-1.281,71	

Jahresabschluss 2024

Teilfinanzrechnung Produkt 1355410 Naturschutz und Landschaftspflege

Stadt Herzogenrath

Nr.	Ein- und Auszahlungsarten	Ergebnis des Vorjahres	Fortgeschriebener Ansatz des Haushaltsjahres	davon Ermächtigungsübertragungen aus dem Vorjahr	IST-Ergebnis des Haushaltsjahres	Vergleich Ansatz/Ist	Ermächtigungsübertragungen in das Folgejahr
01	Steuern und ähnliche Abgaben						
02	+ Zuwendungen und allgemeine Umlagen						
03	+ Sonstige Transfereinzahlungen						
04	+ Öffentlich-rechtliche Leistungsentgelte	3.000,00	8.000,00		8.325,00	325,00	
05	+ Privatrechtliche Leistungsentgelte						
06	+ Kostenerstattungen, Kostenumlagen						
07	+ Sonstige Einzahlungen	19.405,00	12.500,00		22.964,59	10.464,59	
08	+ Zinsen und sonstige Finanzeinzahlungen						
09	= Einzahlg. a. lfd. Verwaltungstätigk.	22.405,00	20.500,00		31.289,59	10.789,59	
10	- Personalauszahlungen	4.455,36	4.600,00		4.581,81	-18,19	
11	- Versorgungsauszahlungen						
12	- Ausz. für Sach- und Dienstleistungen						
13	- Zinsen und sonstige Finanzauszahlungen						
14	- Transferzahlungen						
15	- Sonstige Auszahlungen	4.729,79	10.800,00		12.028,95	1.228,95	
16	= Auszahlg. a. lfd. Verwaltungstätigk.	9.185,15	15.400,00		16.610,76	1.210,76	
17	= Saldo aus lfd. Verwaltungstätigkeit (Z. 9 u.16)	13.219,85	5.100,00		14.678,83	9.578,83	
18	+ Zuwendungen für Invest.maßnahmen						
19	+ Einzahlg. a. d. Veräußerg. v. Sachanlagen						
20	+ Einzahlg. a. d. Veräußerg. v. Finanzanlagen						
21	+ Einzahlg. a. Beiträgen u. ä. Entgelten		5.000,00			-5.000,00	
22	+ Sonstige Investitionseinzahlungen						
23	= Einzahlungen aus Investitionstätigkeit		5.000,00			-5.000,00	
24	- Auszahlg. f.d. Erwerb von Grdst. und Gebäuden		5.000,00			-5.000,00	
25	- Auszahlg. f. Baumaßnahmen						
26	- Auszahlg. f.d.Erwerb v.bewegl. Anlagevermögen						
27	- Auszahlg. f.d. Erwerb v. Finanzanlagen						
28	- Auszahlg. v. aktivierbaren Zuwendungen						
29	- Sonstige Investitionsauszahlungen						
30	= Auszahlungen aus Investitionstätigkeit		5.000,00			-5.000,00	
31	= Saldo aus Invest.tätigk. (23 und 30)						
32	= Finanzmittelübersch./-fehlbetr. (17u.31)	13.219,85	5.100,00		14.678,83	9.578,83	
33	+ Einz.Aufn.u.Rückfl.v.Kred.f.Inv.u.wirt.gl.R.ve.						
34	+ Einz. Aufn. u. Rückfl.v.Kred.z.Liquiditätssich.						
35	- Ausz.Tilg.u.Gew.v.Kred.f.Inv.u.wirt.gl.R						
36	- Ausz. Tilg. u. Gew. v. Kred.z.Liquiditätssich.						
37	= Saldo aus Finanzierungstätigkeit						
38	= Änd. d. Best. an eig.Finanzmit.(32u.37)	13.219,85	5.100,00		14.678,83	9.578,83	
39	+ Anfangsbestand an Finanzmitteln						
40	+ Bestand an fremden Finanzmitteln						
41	= Liquide Mittel (Zeilen 38 und 39)	13.219,85	5.100,00		14.678,83	9.578,83	

Jahresabschluss 2024

Investitionen Produkt 1355410 Naturschutz und Landschaftspflege

Stadt Herzogenrath

Nr. Bezeichnung	Ergebnis des Vorjahres	Fortgeschriebener Ansatz des Haushaltsjahres	Ist-Ergebnis des Haushaltsjahres	Vergleich Ansatz/Ist
UNTERHALB oder gleich der festgelegten Wertgrenze				
Summe		5.000,00		5.000,00
Gesamtsumme		5.000,00		5.000,00

Jahresabschluss 2024

Teilergebnisrechnung Produkt 1355510 Wald- und Forstwirtschaft

Stadt Herzogenrath

Nr.	Ertrags- und Aufwandsarten	Ergebnis des Vorjahres	Fortgeschriebener Ansatz des Haushaltsjahres	davon Ermächtigungsübertragungen aus dem Vorjahr	IST-Ergebnis des Haushaltsjahres	Vergleich Ansatz/Ist	Ermächtigungsübertragungen in das Folgejahr
01	Steuern und ähnliche Abgaben						
02	+ Zuwendungen und allgemeine Umlagen	2.175,71	22.500,00		2.175,77	-20.324,23	
03	+ Sonstige Transfererträge						
04	+ Öffentlich-rechtliche Leistungsentgelte						
05	+ Privatrechtliche Leistungsentgelte	7.404,12	12.700,00		842,79	-11.857,21	
06	+ Kostenerstattungen und Kostenumlagen						
07	+ Sonstige ordentliche Erträge	22.824,04			22.355,21	22.355,21	
08	+ Aktivierte Eigenleistungen						
09	+/- Bestandsveränderungen						
10	= Ordentliche Erträge	32.403,87	35.200,00		25.373,77	-9.826,23	
11	- Personalaufwendungen						
12	- Versorgungsaufwendungen						
13	- Aufwend. für Sach- und Dienstleistungen	38.238,74	63.400,00		32.587,47	-30.812,53	
14	- Bilanzielle Abschreibungen	4.207,58	4.200,00		4.567,14	367,14	
15	- Transferaufwendungen						
16	- Sonstige ordentliche Aufwendungen	41.642,48	300,00		27.812,88	27.512,88	
17	= Ordentliche Aufwendungen	84.088,80	67.900,00		64.967,49	-2.932,51	
18	= Ordentliches Ergebnis (= Zeilen 10 und 17)	-51.684,93	-32.700,00		-39.593,72	-6.893,72	
19	+ Finanzerträge						
20	- Zinsen und sonstige Finanzaufwendungen						
21	= Finanzergebnis (= Zeilen 19 und 20)						
22	= Ergebnis der lfd. Verwaltungstätigk. (18 und 21)	-51.684,93	-32.700,00		-39.593,72	-6.893,72	
23	+ Außerordentliche Erträge						
24	- Außerordentliche Aufwendungen						
25	= Außerordentliches Ergebnis (= Zeilen 23 und 24)						
26	= Ergebnis -vor Berück. int. Leist.bez.- (22 und 25)	-51.684,93	-32.700,00		-39.593,72	-6.893,72	
27	+ Erträge aus internen Leistungsbeziehungen	34.800,00	45.100,00			-45.100,00	
28	- Aufwendungen aus internen Leistungsbeziehungen	280.271,98	293.600,00		293.567,09	-32,91	
29	= Teilergebnis (= Zeilen 26, 27, 28)	-297.156,91	-281.200,00		-333.160,81	-51.960,81	
30	- Globaler Minderaufwand						
31	= Teilergebnis n. Abz. glob. Min.aufw. (=Z 29 u. 30)	-297.156,91	-281.200,00		-333.160,81	-51.960,81	

Jahresabschluss 2024

Teilfinanzrechnung Produkt 1355510 Wald- und Forstwirtschaft

Stadt Herzogenrath

Nr.	Ein- und Auszahlungsarten	Ergebnis des Vorjahres	Fortgeschriebener Ansatz des Haushaltsjahres	davon Ermächtigungsübertragungen aus dem Vorjahr	IST-Ergebnis des Haushaltsjahres	Vergleich Ansatz/Ist	Ermächtigungsübertragungen in das Folgejahr
01	Steuern und ähnliche Abgaben						
02	+ Zuwendungen und allgemeine Umlagen		20.300,00			-20.300,00	
03	+ Sonstige Transfereinzahlungen						
04	+ Öffentlich-rechtliche Leistungsentgelte						
05	+ Privatrechtliche Leistungsentgelte	6.936,12	12.700,00		930,79	-11.769,21	
06	+ Kostenerstattungen, Kostenumlagen						
07	+ Sonstige Einzahlungen						
08	+ Zinsen und sonstige Finanzeinzahlungen						
09	= Einzahlg. a. lfd. Verwaltungstätigk.	6.936,12	33.000,00		930,79	-32.069,21	
10	- Personalauszahlungen						
11	- Versorgungsauszahlungen						
12	- Ausz. für Sach- und Dienstleistungen	56.772,81	63.400,00		51.807,89	-11.592,11	
13	- Zinsen und sonstige Finanzauszahlungen						
14	- Transferzahlungen						
15	- Sonstige Auszahlungen	12,88	100,00		12,88	-87,12	
16	= Auszahlg. a. lfd. Verwaltungstätigk.	56.785,69	63.500,00		51.820,77	-11.679,23	
17	= Saldo aus lfd. Verwaltungstätigkeit (Z. 9 u.16)	-49.849,57	-30.500,00		-50.889,98	-20.389,98	
18	+ Zuwendungen für Invest.maßnahmen						
19	+ Einzahlg. a. d. Veräußerg. v. Sachanlagen						
20	+ Einzahlg. a. d. Veräußerg. v. Finanzanlagen						
21	+ Einzahlg. a. Beiträgen u. ä. Entgelten						
22	+ Sonstige Investitionseinzahlungen						
23	= Einzahlungen aus Investitionstätigkeit						
24	- Auszahlg. f.d. Erwerb von Grdst. und Gebäuden	5.884,55	24.000,00			-24.000,00	
25	- Auszahlg. f. Baumaßnahmen						
26	- Auszahlg. f.d.Erwerb v.bewegl. Anlagevermögen						
27	- Auszahlg. f.d. Erwerb v. Finanzanlagen						
28	- Auszahlg. v. aktivierbaren Zuwendungen						
29	- Sonstige Investitionsauszahlungen						
30	= Auszahlungen aus Investitionstätigkeit	5.884,55	24.000,00			-24.000,00	
31	= Saldo aus Invest.tätigk. (23 und 30)	-5.884,55	-24.000,00			24.000,00	
32	= Finanzmittelübersch./-fehlbetr. (17u.31)	-55.734,12	-54.500,00		-50.889,98	3.610,02	
33	+ Einz.Aufn.u.Rückfl.v.Kred.f.Inv.u.wirt.gl.R.ve.						
34	+ Einz. Aufn. u. Rückfl.v.Kred.z.Liquiditätssich.						
35	- Ausz.Tilg.u.Gew.v.Kred.f.Inv.u.wirt.gl.R						
36	- Ausz. Tilg. u. Gew. v. Kred.z.Liquiditätssich.						
37	= Saldo aus Finanzierungstätigkeit						
38	= Änd. d. Best. an eig.Finanzmit.(32u.37)	-55.734,12	-54.500,00		-50.889,98	3.610,02	
39	+ Anfangsbestand an Finanzmitteln						
40	+ Bestand an fremden Finanzmitteln	-2.271,98			-2.267,09	-2.267,09	
41	= Liquide Mittel (Zeilen 38 und 39)	-58.006,10	-54.500,00		-53.157,07	1.342,93	

Jahresabschluss 2024

Investitionen Produkt 1355510 Wald- und Forstwirtschaft				
Stadt Herzogenrath				
Nr. Bezeichnung	Ergebnis des Vorjahres	Fortgeschriebener Ansatz des Haushaltsjahres	Ist-Ergebnis des Haushaltsjahres	Vergleich Ansatz/Ist
OBERHALB der festgelegten Wertgrenze				
I2167BEV01 Aufforstung Waldflächen "Köckfeld"	5.884,55	24.000,00		24.000,00
24 - Auszahlg. f.d. Erwerb von Grdst. und Gebäuden	5.884,55	24.000,00		24.000,00
Summe	5.884,55	24.000,00		24.000,00
Gesamtsumme	5.884,55	24.000,00		24.000,00

Jahresabschluss 2024

Teilergebnisrechnung Produkt 1456110 Umweltschutz und Klimaschutzmanagement

Stadt Herzogenrath

Nr.	Ertrags- und Aufwandsarten	Ergebnis des Vorjahres	Fortgeschriebener Ansatz des Haushaltsjahres	davon Ermächtigungsübertragungen aus dem Vorjahr	IST-Ergebnis des Haushaltsjahres	Vergleich Ansatz/Ist	Ermächtigungsübertragungen in das Folgejahr
01	Steuern und ähnliche Abgaben						
02	+ Zuwendungen und allgemeine Umlagen	20.330,09	1.557.100,00		602.538,20	-954.561,80	
03	+ Sonstige Transfererträge						
04	+ Öffentlich-rechtliche Leistungsentgelte						
05	+ Privatrechtliche Leistungsentgelte						
06	+ Kostenerstattungen und Kostenumlagen	2.500,00					
07	+ Sonstige ordentliche Erträge						
08	+ Aktivierte Eigenleistungen						
09	+/- Bestandsveränderungen						
10	= Ordentliche Erträge	22.830,09	1.557.100,00		602.538,20	-954.561,80	
11	- Personalaufwendungen	152.641,35	464.500,00		494.864,58	30.364,58	
12	- Versorgungsaufwendungen						
13	- Aufwend. für Sach- und Dienstleistungen	35.158,33	562.700,00		245.978,05	-316.721,95	293.114,00
14	- Bilanzielle Abschreibungen	537,71			1.605,51	1.605,51	
15	- Transferaufwendungen	22.150,00	30.000,00		15.925,00	-14.075,00	
16	- Sonstige ordentliche Aufwendungen	20.935,82	663.000,00		95.809,38	-567.190,62	477.564,00
17	= Ordentliche Aufwendungen	231.423,21	1.720.200,00		854.182,52	-866.017,48	770.678,00
18	= Ordentliches Ergebnis (= Zeilen 10 und 17)	-208.593,12	-163.100,00		-251.644,32	-88.544,32	-770.678,00
19	+ Finanzerträge						
20	- Zinsen und sonstige Finanzaufwendungen						
21	= Finanzergebnis (= Zeilen 19 und 20)						
22	= Ergebnis der lfd. Verwaltungstätigk. (18 und 21)	-208.593,12	-163.100,00		-251.644,32	-88.544,32	-770.678,00
23	+ Außerordentliche Erträge						
24	- Außerordentliche Aufwendungen						
25	= Außerordentliches Ergebnis (= Zeilen 23 und 24)						
26	= Ergebnis -vor Berück. int. Leist.bez.- (22 und 25)	-208.593,12	-163.100,00		-251.644,32	-88.544,32	-770.678,00
27	+ Erträge aus internen Leistungsbeziehungen	966,20	1.300,00		1.163,67	-136,33	
28	- Aufwendungen aus internen Leistungsbeziehungen						
29	= Teilergebnis (= Zeilen 26, 27, 28)	-207.626,92	-161.800,00		-250.480,65	-88.680,65	-770.678,00
30	- Globaler Minderaufwand						
31	= Teilergebnis n. Abz. glob. Min.aufw. (=Z 29 u. 30)	-207.626,92	-161.800,00		-250.480,65	-88.680,65	-770.678,00

Jahresabschluss 2024

Teilfinanzrechnung Produkt 1456110 Umweltschutz und Klimaschutzmanagement

Stadt Herzogenrath

Nr.	Ein- und Auszahlungsarten	Ergebnis des Vorjahres	Fortgeschriebener Ansatz des Haushaltsjahres	davon Ermächtigungsübertragungen aus dem Vorjahr	IST-Ergebnis des Haushaltsjahres	Vergleich Ansatz/Ist	Ermächtigungsübertragungen in das Folgejahr
01	Steuern und ähnliche Abgaben						
02	+ Zuwendungen und allgemeine Umlagen	8.978,95	1.554.000,00		613.511,02	-940.488,98	
03	+ Sonstige Transfereinzahlungen						
04	+ Öffentlich-rechtliche Leistungsentgelte						
05	+ Privatrechtliche Leistungsentgelte						
06	+ Kostenerstattungen, Kostenumlagen	2.500,00					
07	+ Sonstige Einzahlungen				107,87	107,87	
08	+ Zinsen und sonstige Finanzeinzahlungen						
09	= Einzahlg. a. lfd. Verwaltungstätigk.	11.478,95	1.554.000,00		613.618,89	-940.381,11	
10	- Personalauszahlungen	152.720,42	465.700,00		495.830,84	30.130,84	
11	- Versorgungsauszahlungen						
12	- Ausz. für Sach- und Dienstleistungen	35.158,33	562.700,00		210.181,79	-352.518,21	
13	- Zinsen und sonstige Finanzauszahlungen						
14	- Transferzahlungen	22.150,00	30.000,00		11.375,00	-18.625,00	
15	- Sonstige Auszahlungen	5.057,72	662.800,00		109.380,85	-553.419,15	
16	= Auszahlg. a. lfd. Verwaltungstätigk.	215.086,47	1.721.200,00		826.768,48	-894.431,52	
17	= Saldo aus lfd. Verwaltungstätigkeit (Z. 9 u.16)	-203.607,52	-167.200,00		-213.149,59	-45.949,59	
18	+ Zuwendungen für Invest.maßnahmen	-988,89			3.388,88	3.388,88	
19	+ Einzahlg. a. d. Veräußerg. v. Sachanlagen						
20	+ Einzahlg. a. d. Veräußerg. v. Finanzanlagen						
21	+ Einzahlg. a. Beiträgen u. ä. Entgelten						
22	+ Sonstige Investitionseinzahlungen						
23	= Einzahlungen aus Investitionstätigkeit	-988,89			3.388,88	3.388,88	
24	- Auszahlg. f.d. Erwerb von Grdst. und Gebäuden	6.592,23					
25	- Auszahlg. f. Baumaßnahmen						
26	- Auszahlg. f.d.Erwerb v.bewegl. Anlagevermögen		1.500,00		3.414,18	1.914,18	
27	- Auszahlg. f.d. Erwerb v. Finanzanlagen						
28	- Auszahlg. v. aktivierbaren Zuwendungen						
29	- Sonstige Investitionsauszahlungen						
30	= Auszahlungen aus Investitionstätigkeit	6.592,23	1.500,00		3.414,18	1.914,18	
31	= Saldo aus Invest.tätigk. (23 und 30)	-7.581,12	-1.500,00		-25,30	1.474,70	
32	= Finanzmittelübersch./-fehlbetr. (17u.31)	-211.188,64	-168.700,00		-213.174,89	-44.474,89	
33	+ Einz.Aufn.u.Rückfl.v.Kred.f.Inv.u.wirt.gl.R.ve.						
34	+ Einz. Aufn. u. Rückfl.v.Kred.z.Liquiditätssich.						
35	- Ausz.Tilg.u.Gew.v.Kred.f.Inv.u.wirt.gl.R						
36	- Ausz. Tilg. u. Gew. v. Kred.z.Liquiditätssich.						
37	= Saldo aus Finanzierungstätigkeit						
38	= Änd. d. Best. an eig.Finanzmit.(32u.37)	-211.188,64	-168.700,00		-213.174,89	-44.474,89	
39	+ Anfangsbestand an Finanzmitteln						
40	+ Bestand an fremden Finanzmitteln				-55,88	-55,88	
41	= Liquide Mittel (Zeilen 38 und 39)	-211.188,64	-168.700,00		-213.230,77	-44.530,77	

Jahresabschluss 2024

Investitionen Produkt 1456110 Umweltschutz und Klimaschutzmanagement

Stadt Herzogenrath

Nr. Bezeichnung	Ergebnis des Vorjahres	Fortgeschriebener Ansatz des Haushaltsjahres	Ist-Ergebnis des Haushaltsjahres	Vergleich Ansatz/Ist
UNTERHALB oder gleich der festgelegten Wertgrenze				
Summe	7.581,12	1.500,00	3.414,18	-1.914,18
Gesamtsumme	7.581,12	1.500,00	3.414,18	-1.914,18

Jahresabschluss 2024

Teilergebnisrechnung Produkt 1557110 Wirtschaftsförderung/ Stadtmarketing, Öffentlichkeitsarbeit

Stadt Herzogenrath

Nr.	Ertrags- und Aufwandsarten	Ergebnis des Vorjahres	Fortgeschriebener Ansatz des Haushaltsjahres	davon Ermächtigungsübertragungen aus dem Vorjahr	IST-Ergebnis des Haushaltsjahres	Vergleich Ansatz/Ist	Ermächtigungsübertragungen in das Folgejahr
01	Steuern und ähnliche Abgaben						
02	+ Zuwendungen und allgemeine Umlagen	20.329,37	21.600,00			-21.600,00	
03	+ Sonstige Transfererträge						
04	+ Öffentlich-rechtliche Leistungsentgelte						
05	+ Privatrechtliche Leistungsentgelte	43,90	2.000,00		8,60	-1.991,40	
06	+ Kostenerstattungen und Kostenumlagen	33.818,67					
07	+ Sonstige ordentliche Erträge						
08	+ Aktivierte Eigenleistungen						
09	+/- Bestandsveränderungen						
10	= Ordentliche Erträge	54.191,94	23.600,00		8,60	-23.591,40	
11	- Personalaufwendungen	221.438,05	238.600,00		536.513,19	297.913,19	
12	- Versorgungsaufwendungen						
13	- Aufwend. für Sach- und Dienstleistungen	10.000,00					
14	- Bilanzielle Abschreibungen						
15	- Transferaufwendungen	20.288,60	23.000,00		16.652,96	-6.347,04	
16	- Sonstige ordentliche Aufwendungen	2.726,18	10.400,00		5.887,32	-4.512,68	
17	= Ordentliche Aufwendungen	254.452,83	272.000,00		559.053,47	287.053,47	
18	= Ordentliches Ergebnis (= Zeilen 10 und 17)	-200.260,89	-248.400,00		-559.044,87	-310.644,87	
19	+ Finanzerträge						
20	- Zinsen und sonstige Finanzaufwendungen						
21	= Finanzergebnis (= Zeilen 19 und 20)						
22	= Ergebnis der lfd. Verwaltungstätigk. (18 und 21)	-200.260,89	-248.400,00		-559.044,87	-310.644,87	
23	+ Außerordentliche Erträge						
24	- Außerordentliche Aufwendungen						
25	= Außerordentliches Ergebnis (= Zeilen 23 und 24)						
26	= Ergebnis -vor Berück. int. Leist.bez.- (22 und 25)	-200.260,89	-248.400,00		-559.044,87	-310.644,87	
27	+ Erträge aus internen Leistungsbeziehungen						
28	- Aufwendungen aus internen Leistungsbeziehungen	2.516,00	1.900,00		616,00	-1.284,00	
29	= Teilergebnis (= Zeilen 26, 27, 28)	-202.776,89	-250.300,00		-559.660,87	-309.360,87	
30	- Globaler Minderaufwand						
31	= Teilergebnis n. Abz. glob. Min.aufw. (=Z 29 u. 30)	-202.776,89	-250.300,00		-559.660,87	-309.360,87	

Jahresabschluss 2024

Teilfinanzrechnung Produkt 1557110 Wirtschaftsförderung/ Stadtmarketing, Öffentlichkeitsarbeit

Stadt Herzogenrath

Nr.	Ein- und Auszahlungsarten	Ergebnis des Vorjahres	Fortgeschriebener Ansatz des Haushaltsjahres	davon Ermächtigungsübertragungen aus dem Vorjahr	IST-Ergebnis des Haushaltsjahres	Vergleich Ansatz/Ist	Ermächtigungsübertragungen in das Folgejahr
01	Steuern und ähnliche Abgaben						
02	+ Zuwendungen und allgemeine Umlagen	16.942,80	20.000,00			-20.000,00	
03	+ Sonstige Transfereinzahlungen						
04	+ Öffentlich-rechtliche Leistungsentgelte						
05	+ Privatrechtliche Leistungsentgelte	42,30	2.000,00		10,20	-1.989,80	
06	+ Kostenerstattungen, Kostenumlagen	33.818,67					
07	+ Sonstige Einzahlungen	6.425,55					
08	+ Zinsen und sonstige Finanzeinzahlungen						
09	= Einzahlg. a. lfd. Verwaltungstätigk.	57.229,32	22.000,00		10,20	-21.989,80	
10	- Personalauszahlungen	204.388,08	220.400,00		232.204,52	11.804,52	
11	- Versorgungsauszahlungen						
12	- Ausz. für Sach- und Dienstleistungen	17.789,00					
13	- Zinsen und sonstige Finanzauszahlungen						
14	- Transferzahlungen	35.288,60	23.000,00		15.000,00	-8.000,00	
15	- Sonstige Auszahlungen	2.729,26	10.400,00		5.650,53	-4.749,47	
16	= Auszahlg. a. lfd. Verwaltungstätigk.	260.194,94	253.800,00		252.855,05	-944,95	
17	= Saldo aus lfd. Verwaltungstätigkeit (Z. 9 u.16)	-202.965,62	-231.800,00		-252.844,85	-21.044,85	
18	+ Zuwendungen für Invest.maßnahmen	3.386,57					
19	+ Einzahlg. a. d. Veräußerg. v. Sachanlagen						
20	+ Einzahlg. a. d. Veräußerg. v. Finanzanlagen						
21	+ Einzahlg. a. Beiträgen u. ä. Entgelten						
22	+ Sonstige Investitionseinzahlungen						
23	= Einzahlungen aus Investitionstätigkeit	3.386,57					
24	- Auszahlg. f.d. Erwerb von Grdst. und Gebäuden						
25	- Auszahlg. f. Baumaßnahmen						
26	- Auszahlg. f.d.Erwerb v.bewegl. Anlagevermögen						
27	- Auszahlg. f.d. Erwerb v. Finanzanlagen						
28	- Auszahlg. v. aktivierbaren Zuwendungen						
29	- Sonstige Investitionsauszahlungen						
30	= Auszahlungen aus Investitionstätigkeit						
31	= Saldo aus Invest.tätigk. (23 und 30)	3.386,57					
32	= Finanzmittelübersch./-fehlbetr. (17u.31)	-199.579,05	-231.800,00		-252.844,85	-21.044,85	
33	+ Einz.Aufn.u.Rückfl.v.Kred.f.Inv.u.wirt.gl.R.ve.						
34	+ Einz. Aufn. u. Rückfl.v.Kred.z.Liquiditätssich.						
35	- Ausz.Tilg.u.Gew.v.Kred.f.Inv.u.wirt.gl.R						
36	- Ausz. Tilg. u. Gew. v. Kred.z.Liquiditätssich.						
37	= Saldo aus Finanzierungstätigkeit						
38	= Änd. d. Best. an eig.Finanzmit.(32u.37)	-199.579,05	-231.800,00		-252.844,85	-21.044,85	
39	+ Anfangsbestand an Finanzmitteln						
40	+ Bestand an fremden Finanzmitteln	-909,91					
41	= Liquide Mittel (Zeilen 38 und 39)	-200.488,96	-231.800,00		-252.844,85	-21.044,85	

Jahresabschluss 2024

Teilergebnisrechnung Produkt 1557310 TPH

Stadt Herzogenrath

Nr.	Ertrags- und Aufwandsarten	Ergebnis des Vorjahres	Fortgeschriebener Ansatz des Haushaltsjahres	davon Ermächtigungsübertragungen aus dem Vorjahr	IST-Ergebnis des Haushaltsjahres	Vergleich Ansatz/Ist	Ermächtigungsübertragungen in das Folgejahr
01	Steuern und ähnliche Abgaben						
02	+ Zuwendungen und allgemeine Umlagen						
03	+ Sonstige Transfererträge						
04	+ Öffentlich-rechtliche Leistungsentgelte						
05	+ Privatrechtliche Leistungsentgelte						
06	+ Kostenerstattungen und Kostenumlagen	57.049,83	55.700,00		59.260,49	3.560,49	
07	+ Sonstige ordentliche Erträge	20.219,19					
08	+ Aktivierte Eigenleistungen						
09	+/- Bestandsveränderungen						
10	= Ordentliche Erträge	77.269,02	55.700,00		59.260,49	3.560,49	
11	- Personalaufwendungen	56.114,65	54.600,00		58.359,53	3.759,53	
12	- Versorgungsaufwendungen						
13	- Aufwend. für Sach- und Dienstleistungen	9.855,00	5.000,00		3.810,00	-1.190,00	
14	- Bilanzielle Abschreibungen						
15	- Transferaufwendungen						
16	- Sonstige ordentliche Aufwendungen	157.780,00	225.300,00		478.715,07	253.415,07	
17	= Ordentliche Aufwendungen	223.749,65	284.900,00		540.884,60	255.984,60	
18	= Ordentliches Ergebnis (= Zeilen 10 und 17)	-146.480,63	-229.200,00		-481.624,11	-252.424,11	
19	+ Finanzerträge						
20	- Zinsen und sonstige Finanzaufwendungen						
21	= Finanzergebnis (= Zeilen 19 und 20)						
22	= Ergebnis der lfd. Verwaltungstätigk. (18 und 21)	-146.480,63	-229.200,00		-481.624,11	-252.424,11	
23	+ Außerordentliche Erträge						
24	- Außerordentliche Aufwendungen						
25	= Außerordentliches Ergebnis (= Zeilen 23 und 24)						
26	= Ergebnis -vor Berück. int. Leist.bez.- (22 und 25)	-146.480,63	-229.200,00		-481.624,11	-252.424,11	
27	+ Erträge aus internen Leistungsbeziehungen						
28	- Aufwendungen aus internen Leistungsbeziehungen						
29	= Teilergebnis (= Zeilen 26, 27, 28)	-146.480,63	-229.200,00		-481.624,11	-252.424,11	
30	- Globaler Minderaufwand						
31	= Teilergebnis n. Abz. glob. Min.aufw. (=Z 29 u. 30)	-146.480,63	-229.200,00		-481.624,11	-252.424,11	

Jahresabschluss 2024

Teilfinanzrechnung Produkt 1557310 TPH

Stadt Herzogenrath

Nr.	Ein- und Auszahlungsarten	Ergebnis des Vorjahres	Fortgeschriebener Ansatz des Haushaltsjahres	davon Ermächtigungsübertragungen aus dem Vorjahr	IST-Ergebnis des Haushaltsjahres	Vergleich Ansatz/Ist	Ermächtigungsübertragungen in das Folgejahr
01	Steuern und ähnliche Abgaben						
02	+ Zuwendungen und allgemeine Umlagen						
03	+ Sonstige Transfereinzahlungen						
04	+ Öffentlich-rechtliche Leistungsentgelte						
05	+ Privatrechtliche Leistungsentgelte						
06	+ Kostenerstattungen, Kostenumlagen	51.369,47	55.700,00		57.007,43	1.307,43	
07	+ Sonstige Einzahlungen	20.219,19	100,00			-100,00	
08	+ Zinsen und sonstige Finanzeinzahlungen						
09	= Einzahlg. a. lfd. Verwaltungstätigk.	71.588,66	55.800,00		57.007,43	1.207,43	
10	- Personalauszahlungen	56.871,56	55.300,00		59.172,37	3.872,37	
11	- Versorgungsauszahlungen						
12	- Ausz. für Sach- und Dienstleistungen	7.805,00	5.000,00		5.345,00	345,00	
13	- Zinsen und sonstige Finanzauszahlungen						
14	- Transferzahlungen						
15	- Sonstige Auszahlungen	173.974,95	225.200,00		144.079,55	-81.120,45	
16	= Auszahlg. a. lfd. Verwaltungstätigk.	238.651,51	285.500,00		208.596,92	-76.903,08	
17	= Saldo aus lfd. Verwaltungstätigkeit (Z. 9 u.16)	-167.062,85	-229.700,00		-151.589,49	78.110,51	
18	+ Zuwendungen für Invest.maßnahmen						
19	+ Einzahlg. a. d. Veräußerg. v. Sachanlagen						
20	+ Einzahlg. a. d. Veräußerg. v. Finanzanlagen						
21	+ Einzahlg. a. Beiträgen u. ä. Entgelten						
22	+ Sonstige Investitionseinzahlungen						
23	= Einzahlungen aus Investitionstätigkeit						
24	- Auszahlg. f.d. Erwerb von Grdst. und Gebäuden						
25	- Auszahlg. f. Baumaßnahmen						
26	- Auszahlg. f.d.Erwerb v.bewegl. Anlagevermögen						
27	- Auszahlg. f.d. Erwerb v. Finanzanlagen						
28	- Auszahlg. v. aktivierbaren Zuwendungen						
29	- Sonstige Investitionsauszahlungen						
30	= Auszahlungen aus Investitionstätigkeit						
31	= Saldo aus Invest.tätigk. (23 und 30)						
32	= Finanzmittelübersch./-fehlbetr. (17u.31)	-167.062,85	-229.700,00		-151.589,49	78.110,51	
33	+ Einz.Aufn.u.Rückfl.v.Kred.f.Inv.u.wirt.gl.R.ve.						
34	+ Einz. Aufn. u. Rückfl.v.Kred.z.Liquiditätssich.						
35	- Ausz.Tilg.u.Gew.v.Kred.f.Inv.u.wirt.gl.R						
36	- Ausz. Tilg. u. Gew. v. Kred.z.Liquiditätssich.						
37	= Saldo aus Finanzierungstätigkeit						
38	= Änd. d. Best. an eig.Finanzmit.(32u.37)	-167.062,85	-229.700,00		-151.589,49	78.110,51	
39	+ Anfangsbestand an Finanzmitteln						
40	+ Bestand an fremden Finanzmitteln				-46,92	-46,92	
41	= Liquide Mittel (Zeilen 38 und 39)	-167.062,85	-229.700,00		-151.636,41	78.063,59	

Jahresabschluss 2024

Teilergebnisrechnung Produkt 1557320 Sonstige Beteiligungen

Stadt Herzogenrath

Nr.	Ertrags- und Aufwandsarten	Ergebnis des Vorjahres	Fortgeschriebener Ansatz des Haushaltsjahres	davon Ermächtigungsübertragungen aus dem Vorjahr	IST-Ergebnis des Haushaltsjahres	Vergleich Ansatz/Ist	Ermächtigungsübertragungen in das Folgejahr
01	Steuern und ähnliche Abgaben						
02	+ Zuwendungen und allgemeine Umlagen						
03	+ Sonstige Transfererträge						
04	+ Öffentlich-rechtliche Leistungsentgelte						
05	+ Privatrechtliche Leistungsentgelte						
06	+ Kostenerstattungen und Kostenumlagen	35.346,30	77.900,00		74.418,61	-3.481,39	
07	+ Sonstige ordentliche Erträge						
08	+ Aktivierte Eigenleistungen						
09	+/- Bestandsveränderungen						
10	= Ordentliche Erträge	35.346,30	77.900,00		74.418,61	-3.481,39	
11	- Personalaufwendungen						
12	- Versorgungsaufwendungen						
13	- Aufwend. für Sach- und Dienstleistungen	18.183,95	4.800,00		5.593,10	793,10	
14	- Bilanzielle Abschreibungen						
15	- Transferaufwendungen						
16	- Sonstige ordentliche Aufwendungen	130.391,43	40.500,00		51.555,47	11.055,47	
17	= Ordentliche Aufwendungen	148.575,38	45.300,00		57.148,57	11.848,57	
18	= Ordentliches Ergebnis (= Zeilen 10 und 17)	-113.229,08	32.600,00		17.270,04	-15.329,96	
19	+ Finanzerträge	2.165.041,00	995.700,00		1.429.418,58	433.718,58	
20	- Zinsen und sonstige Finanzaufwendungen						
21	= Finanzergebnis (= Zeilen 19 und 20)	2.165.041,00	995.700,00		1.429.418,58	433.718,58	
22	= Ergebnis der lfd. Verwaltungstätigk. (18 und 21)	2.051.811,92	1.028.300,00		1.446.688,62	418.388,62	
23	+ Außerordentliche Erträge						
24	- Außerordentliche Aufwendungen						
25	= Außerordentliches Ergebnis (= Zeilen 23 und 24)						
26	= Ergebnis -vor Berück. int. Leist.bez.- (22 und 25)	2.051.811,92	1.028.300,00		1.446.688,62	418.388,62	
27	+ Erträge aus internen Leistungsbeziehungen						
28	- Aufwendungen aus internen Leistungsbeziehungen				90.782,30	90.782,30	
29	= Teilergebnis (= Zeilen 26, 27, 28)	2.051.811,92	1.028.300,00		1.355.906,32	327.606,32	
30	- Globaler Minderaufwand						
31	= Teilergebnis n. Abz. glob. Min.aufw. (=Z 29 u. 30)	2.051.811,92	1.028.300,00		1.355.906,32	327.606,32	

Jahresabschluss 2024

Teilfinanzrechnung Produkt 1557320 Sonstige Beteiligungen

Stadt Herzogenrath

Nr.	Ein- und Auszahlungsarten	Ergebnis des Vorjahres	Fortgeschriebener Ansatz des Haushaltsjahres	davon Ermächtigungsübertragungen aus dem Vorjahr	IST-Ergebnis des Haushaltsjahres	Vergleich Ansatz/Ist	Ermächtigungsübertragungen in das Folgejahr
01	Steuern und ähnliche Abgaben						
02	+ Zuwendungen und allgemeine Umlagen						
03	+ Sonstige Transfereinzahlungen						
04	+ Öffentlich-rechtliche Leistungsentgelte						
05	+ Privatrechtliche Leistungsentgelte						
06	+ Kostenerstattungen, Kostenumlagen	34.284,73	77.900,00		72.657,16	-5.242,84	
07	+ Sonstige Einzahlungen				10.142,44	10.142,44	
08	+ Zinsen und sonstige Finanzeinzahlungen	824.566,53	995.700,00		328.033,32	-667.666,68	
09	= Einzahlg. a. lfd. Verwaltungstätigk.	858.851,26	1.073.600,00		410.832,92	-662.767,08	
10	- Personalauszahlungen						
11	- Versorgungsauszahlungen						
12	- Ausz. für Sach- und Dienstleistungen	16.401,25	4.800,00		8.800,60	4.000,60	
13	- Zinsen und sonstige Finanzauszahlungen						
14	- Transferzahlungen						
15	- Sonstige Auszahlungen	133.186,64	40.300,00		53.227,60	12.927,60	
16	= Auszahlg. a. lfd. Verwaltungstätigk.	149.587,89	45.100,00		62.028,20	16.928,20	
17	= Saldo aus lfd. Verwaltungstätigkeit (Z. 9 u.16)	709.263,37	1.028.500,00		348.804,72	-679.695,28	
18	+ Zuwendungen für Invest.maßnahmen						
19	+ Einzahlg. a. d. Veräußerg. v. Sachanlagen						
20	+ Einzahlg. a. d. Veräußerg. v. Finanzanlagen				109.700,00	109.700,00	
21	+ Einzahlg. a. Beiträgen u. ä. Entgelten						
22	+ Sonstige Investitionseinzahlungen						
23	= Einzahlungen aus Investitionstätigkeit				109.700,00	109.700,00	
24	- Auszahlg. f.d. Erwerb von Grdst. und Gebäuden						
25	- Auszahlg. f. Baumaßnahmen						
26	- Auszahlg. f.d.Erwerb v.bewegl. Anlagevermögen						
27	- Auszahlg. f.d. Erwerb v. Finanzanlagen	1.172.016,69	500.000,00			-500.000,00	500.000,00
28	- Auszahlg. v. aktivierbaren Zuwendungen						
29	- Sonstige Investitionsauszahlungen						
30	= Auszahlungen aus Investitionstätigkeit	1.172.016,69	500.000,00			-500.000,00	500.000,00
31	= Saldo aus Invest.tätigk. (23 und 30)	-1.172.016,69	-500.000,00		109.700,00	609.700,00	-500.000,00
32	= Finanzmittelübersch./-fehlbetr. (17u.31)	-462.753,32	528.500,00		458.504,72	-69.995,28	-500.000,00
33	+ Einz.Aufn.u.Rückfl.v.Kred.f.Inv.u.wirt.gl.R.ve.						
34	+ Einz. Aufn. u. Rückfl.v.Kred.z.Liquiditätssich.						
35	- Ausz.Tilg.u.Gew.v.Kred.f.Inv.u.wirt.gl.R						
36	- Ausz. Tilg. u. Gew. v. Kred.z.Liquiditätssich.						
37	= Saldo aus Finanzierungstätigkeit						
38	= Änd. d. Best. an eig.Finanzmit.(32u.37)	-462.753,32	528.500,00		458.504,72	-69.995,28	-500.000,00
39	+ Anfangsbestand an Finanzmitteln						
40	+ Bestand an fremden Finanzmitteln	-5.506,56			-100.264,96	-100.264,96	
41	= Liquide Mittel (Zeilen 38 und 39)	-468.259,88	528.500,00		358.239,76	-170.260,24	-500.000,00

Jahresabschluss 2024

Investitionen Produkt 1557320 Sonstige Beteiligungen				
Stadt Herzogenrath				
Nr. Bezeichnung	Ergebnis des Vorjahres	Fortgeschriebener Ansatz des Haushaltsjahres	Ist-Ergebnis des Haushaltsjahres	Vergleich Ansatz/Ist
OBERHALB der festgelegten Wertgrenze				
I1820BET01 Erhöhung Eigenkapital SEH 27 - Auszahlg. f.d. Erwerb v. Finanzanlagen	1.172.016,69 1.172.016,69			
I2420BET01 Beteiligung an der Solarpark Hofstadt GmbH&Co. KG 27 - Auszahlg. f.d. Erwerb v. Finanzanlagen		500.000,00 500.000,00		500.000,00 500.000,00
Summe	1.172.016,69	500.000,00		500.000,00
PSEUDO Pseudo-Invest-Nr.				
I9999BAG01 Bilanzabgang/ Verkauf 20 + Einzahlg. a.d. Veräußerg. v. Finanzanl.			-61.896,61 61.896,61	61.896,61 -61.896,61
Gesamtsumme	1.172.016,69	500.000,00	-61.896,61	561.896,61

Jahresabschluss 2024

Teilergebnisrechnung Produkt 1557330 Bürgerhäuser

Stadt Herzogenrath

Nr.	Ertrags- und Aufwandsarten	Ergebnis des Vorjahres	Fortgeschriebener Ansatz des Haushaltsjahres	davon Ermächtigungsübertragungen aus dem Vorjahr	IST-Ergebnis des Haushaltsjahres	Vergleich Ansatz/Ist	Ermächtigungsübertragungen in das Folgejahr
01	Steuern und ähnliche Abgaben						
02	+ Zuwendungen und allgemeine Umlagen	56.958,04	57.000,00		56.958,07	-41,93	
03	+ Sonstige Transfererträge						
04	+ Öffentlich-rechtliche Leistungsentgelte	2.344,35	6.000,00			-6.000,00	
05	+ Privatrechtliche Leistungsentgelte						
06	+ Kostenerstattungen und Kostenumlagen	7.687,62			7.170,40	7.170,40	
07	+ Sonstige ordentliche Erträge	7.125,54			1.690,04	1.690,04	
08	+ Aktivierte Eigenleistungen				4.400,61	4.400,61	
09	+/- Bestandsveränderungen						
10	= Ordentliche Erträge	74.115,55	63.000,00		70.219,12	7.219,12	
11	- Personalaufwendungen	4.573,38	4.600,00		4.814,50	214,50	
12	- Versorgungsaufwendungen						
13	- Aufwend. für Sach- und Dienstleistungen	100.236,53	160.500,00		162.033,22	1.533,22	
14	- Bilanzielle Abschreibungen	192.742,01	233.200,00		197.664,38	-35.535,62	
15	- Transferaufwendungen	4.320,00	4.400,00		4.320,00	-80,00	
16	- Sonstige ordentliche Aufwendungen	686,53	2.000,00		498,36	-1.501,64	
17	= Ordentliche Aufwendungen	302.558,45	404.700,00		369.330,46	-35.369,54	
18	= Ordentliches Ergebnis (= Zeilen 10 und 17)	-228.442,90	-341.700,00		-299.111,34	42.588,66	
19	+ Finanzerträge						
20	- Zinsen und sonstige Finanzaufwendungen						
21	= Finanzergebnis (= Zeilen 19 und 20)						
22	= Ergebnis der lfd. Verwaltungstätigk. (18 und 21)	-228.442,90	-341.700,00		-299.111,34	42.588,66	
23	+ Außerordentliche Erträge						
24	- Außerordentliche Aufwendungen						
25	= Außerordentliches Ergebnis (= Zeilen 23 und 24)						
26	= Ergebnis -vor Berück. int. Leist.bez.- (22 und 25)	-228.442,90	-341.700,00		-299.111,34	42.588,66	
27	+ Erträge aus internen Leistungsbeziehungen						
28	- Aufwendungen aus internen Leistungsbeziehungen	52.860,10	50.900,00		58.877,96	7.977,96	
29	= Teilergebnis (= Zeilen 26, 27, 28)	-281.303,00	-392.600,00		-357.989,30	34.610,70	
30	- Globaler Minderaufwand						
31	= Teilergebnis n. Abz. glob. Min.aufw. (=Z 29 u. 30)	-281.303,00	-392.600,00		-357.989,30	34.610,70	

Jahresabschluss 2024

Teilfinanzrechnung Produkt 1557330 Bürgerhäuser							
Stadt Herzogenrath							
Nr.	Ein- und Auszahlungsarten	Ergebnis des Vorjahres	Fortgeschriebener Ansatz des Haushaltsjahres	davon Ermächtigungsübertragungen aus dem Vorjahr	IST-Ergebnis des Haushaltsjahres	Vergleich Ansatz/Ist	Ermächtigungsübertragungen in das Folgejahr
01	Steuern und ähnliche Abgaben						
02	+ Zuwendungen und allgemeine Umlagen						
03	+ Sonstige Transfereinzahlungen						
04	+ Öffentlich-rechtliche Leistungsentgelte	1.922,83	6.000,00		421,52	-5.578,48	
05	+ Privatrechtliche Leistungsentgelte						
06	+ Kostenerstattungen, Kostenumlagen	4.087,34			5.947,79	5.947,79	
07	+ Sonstige Einzahlungen	4.929,33			3.886,25	3.886,25	
08	+ Zinsen und sonstige Finanzeinzahlungen						
09	= Einzahlg. a. lfd. Verwaltungstätigk.	10.939,50	6.000,00		10.255,56	4.255,56	
10	- Personalauszahlungen	4.635,46	4.600,00		4.876,66	276,66	
11	- Versorgungsauszahlungen						
12	- Ausz. für Sach- und Dienstleistungen	104.993,55	160.300,00		152.608,42	-7.691,58	
13	- Zinsen und sonstige Finanzauszahlungen						
14	- Transferzahlungen		4.400,00		4.320,00	-80,00	
15	- Sonstige Auszahlungen	499,57	1.700,00		685,36	-1.014,64	
16	= Auszahlg. a. lfd. Verwaltungstätigk.	110.128,58	171.000,00		162.490,44	-8.509,56	
17	= Saldo aus lfd. Verwaltungstätigkeit (Z. 9 u.16)	-99.189,08	-165.000,00		-152.234,88	12.765,12	
18	+ Zuwendungen für Invest.maßnahmen						
19	+ Einzahlg. a. d. Veräußerg. v. Sachanlagen						
20	+ Einzahlg. a. d. Veräußerg. v. Finanzanlagen						
21	+ Einzahlg. a. Beiträgen u. ä. Entgelten						
22	+ Sonstige Investitionseinzahlungen						
23	= Einzahlungen aus Investitionstätigkeit						
24	- Auszahlg. f.d. Erwerb von Grdst. und Gebäuden						
25	- Auszahlg. f. Baumaßnahmen						
26	- Auszahlg. f.d.Erwerb v.bewegl. Anlagevermögen						
27	- Auszahlg. f.d. Erwerb v. Finanzanlagen						
28	- Auszahlg. v. aktivierbaren Zuwendungen						
29	- Sonstige Investitionsauszahlungen						
30	= Auszahlungen aus Investitionstätigkeit						
31	= Saldo aus Invest.tätigk. (23 und 30)						
32	= Finanzmittelübersch./-fehlbetr. (17u.31)	-99.189,08	-165.000,00		-152.234,88	12.765,12	
33	+ Einz.Aufn.u.Rückfl.v.Kred.f.Inv.u.wirt.gl.R.ve.						
34	+ Einz. Aufn. u. Rückfl.v.Kred.z.Liquiditätssich.						
35	- Ausz.Tilg.u.Gew.v.Kred.f.Inv.u.wirt.gl.R						
36	- Ausz. Tilg. u. Gew. v. Kred.z.Liquiditätssich.						
37	= Saldo aus Finanzierungstätigkeit						
38	= Änd. d. Best. an eig.Finanzmit.(32u.37)	-99.189,08	-165.000,00		-152.234,88	12.765,12	
39	+ Anfangsbestand an Finanzmitteln						
40	+ Bestand an fremden Finanzmitteln	-12.523,73			-19.541,59	-19.541,59	
41	= Liquide Mittel (Zeilen 38 und 39)	-111.712,81	-165.000,00		-171.776,47	-6.776,47	

Jahresabschluss 2024

Teilergebnisrechnung Produkt 1557340 Betrieb							
Stadt Herzogenrath							
Nr.	Ertrags- und Aufwandsarten	Ergebnis des Vorjahres	Fortgeschriebener Ansatz des Haushaltsjahres	davon Ermächtigungsübertragungen aus dem Vorjahr	IST-Ergebnis des Haushaltsjahres	Vergleich Ansatz/Ist	Ermächtigungsübertragungen in das Folgejahr
01	Steuern und ähnliche Abgaben						
02	+ Zuwendungen und allgemeine Umlagen	362.576,80	345.000,00		348.303,82	3.303,82	
03	+ Sonstige Transfererträge						
04	+ Öffentlich-rechtliche Leistungsentgelte	28.220,75	22.800,00		21.483,90	-1.316,10	
05	+ Privatrechtliche Leistungsentgelte	9.842,24			1.246,57	1.246,57	
06	+ Kostenerstattungen und Kostenumlagen	149.489,42	182.500,00		137.234,47	-45.265,53	
07	+ Sonstige ordentliche Erträge				15.159,00	15.159,00	
08	+ Aktivierte Eigenleistungen	317,45					
09	+/- Bestandsveränderungen						
10	= Ordentliche Erträge	550.446,66	550.300,00		523.427,76	-26.872,24	
11	- Personalaufwendungen	4.079.331,53	4.321.300,00		4.327.083,49	5.783,49	
12	- Versorgungsaufwendungen						
13	- Aufwend. für Sach- und Dienstleistungen	564.979,74	577.400,00		683.298,96	105.898,96	
14	- Bilanzielle Abschreibungen	488.233,28	417.500,00		512.571,20	95.071,20	
15	- Transferaufwendungen						
16	- Sonstige ordentliche Aufwendungen	168.107,54	161.600,00		156.580,27	-5.019,73	
17	= Ordentliche Aufwendungen	5.300.652,09	5.477.800,00		5.679.533,92	201.733,92	
18	= Ordentliches Ergebnis (= Zeilen 10 und 17)	-4.750.205,43	-4.927.500,00		-5.156.106,16	-228.606,16	
19	+ Finanzerträge						
20	- Zinsen und sonstige Finanzaufwendungen						
21	= Finanzergebnis (= Zeilen 19 und 20)						
22	= Ergebnis der ffd. Verwaltungstätigk. (18 und 21)	-4.750.205,43	-4.927.500,00		-5.156.106,16	-228.606,16	
23	+ Außerordentliche Erträge						
24	- Außerordentliche Aufwendungen						
25	= Außerordentliches Ergebnis (= Zeilen 23 und 24)						
26	= Ergebnis -vor Berück. int. Leist.bez.- (22 und 25)	-4.750.205,43	-4.927.500,00		-5.156.106,16	-228.606,16	
27	+ Erträge aus internen Leistungsbeziehungen	4.983.500,00	5.058.400,00		5.058.400,00		
28	- Aufwendungen aus internen Leistungsbeziehungen	44.868,26	43.000,00		45.208,92	2.208,92	
29	= Teilergebnis (= Zeilen 26, 27, 28)	188.426,31	87.900,00		-142.915,08	-230.815,08	
30	- Globaler Minderaufwand						
31	= Teilergebnis n. Abz. glob. Min.aufw. (=Z 29 u. 30)	188.426,31	87.900,00		-142.915,08	-230.815,08	

Jahresabschluss 2024

Teilfinanzrechnung Produkt 1557340 Betrieb

Stadt Herzogenrath

Nr.	Ein- und Auszahlungsarten	Ergebnis des Vorjahres	Fortgeschriebener Ansatz des Haushaltsjahres	davon Ermächtigungsübertragungen aus dem Vorjahr	IST-Ergebnis des Haushaltsjahres	Vergleich Ansatz/Ist	Ermächtigungsübertragungen in das Folgejahr
01	Steuern und ähnliche Abgaben						
02	+ Zuwendungen und allgemeine Umlagen	4.480,00	300,00		4.600,00	4.300,00	
03	+ Sonstige Transfereinzahlungen						
04	+ Öffentlich-rechtliche Leistungsentgelte	26.815,75	22.800,00		22.206,40	-593,60	
05	+ Privatrechtliche Leistungsentgelte	7.037,49			3.186,12	3.186,12	
06	+ Kostenerstattungen, Kostenumlagen	155.450,84	182.500,00		127.513,34	-54.986,66	
07	+ Sonstige Einzahlungen				15.299,60	15.299,60	
08	+ Zinsen und sonstige Finanzeinzahlungen						
09	= Einzahlg. a. lfd. Verwaltungstätigk.	193.784,08	205.600,00		172.805,46	-32.794,54	
10	- Personalauszahlungen	4.103.798,91	4.302.900,00		4.331.996,92	29.096,92	
11	- Versorgungsauszahlungen						
12	- Ausz. für Sach- und Dienstleistungen	574.100,99	577.300,00		664.594,73	87.294,73	
13	- Zinsen und sonstige Finanzauszahlungen						
14	- Transferzahlungen						
15	- Sonstige Auszahlungen	162.171,97	161.300,00		158.778,34	-2.521,66	
16	= Auszahlg. a. lfd. Verwaltungstätigk.	4.840.071,87	5.041.500,00		5.155.369,99	113.869,99	
17	= Saldo aus lfd. Verwaltungstätigkeit (Z. 9 u.16)	-4.646.287,79	-4.835.900,00		-4.982.564,53	-146.664,53	
18	+ Zuwendungen für Invest.maßnahmen	37.525,26			25.080,00	25.080,00	
19	+ Einzahlg. a. d. Veräußerg. v. Sachanlagen	43.810,00	30.000,00		28.900,00	-1.100,00	
20	+ Einzahlg. a. d. Veräußerg. v. Finanzanlagen						
21	+ Einzahlg. a. Beiträgen u. ä. Entgelten						
22	+ Sonstige Investitionseinzahlungen						
23	= Einzahlungen aus Investitionstätigkeit	81.335,26	30.000,00		53.980,00	23.980,00	
24	- Auszahlg. f.d. Erwerb von Grdst. und Gebäuden	1.688,05	13.700,00		17.115,09	3.415,09	
25	- Auszahlg. f. Baumaßnahmen						
26	- Auszahlg. f.d.Erwerb v.bewegl. Anlagevermögen	339.739,48	784.000,00		571.960,47	-212.039,53	136.661,00
27	- Auszahlg. f.d. Erwerb v. Finanzanlagen						
28	- Auszahlg. v. aktivierbaren Zuwendungen						
29	- Sonstige Investitionsauszahlungen						
30	= Auszahlungen aus Investitionstätigkeit	341.427,53	797.700,00		589.075,56	-208.624,44	136.661,00
31	= Saldo aus Invest.tätigk. (23 und 30)	-260.092,27	-767.700,00		-535.095,56	232.604,44	-136.661,00
32	= Finanzmittelübersch./-fehlbetr. (17u.31)	-4.906.380,06	-5.603.600,00		-5.517.660,09	85.939,91	-136.661,00
33	+ Einz.Aufn.u.Rückfl.v.Kred.f.Inv.u.wirt.gl.R.ve.						
34	+ Einz. Aufn. u. Rückfl.v.Kred.z.Liquiditätssich.						
35	- Ausz.Tilg.u.Gew.v.Kred.f.Inv.u.wirt.gl.R						
36	- Ausz. Tilg. u. Gew. v. Kred.z.Liquiditätssich.						
37	= Saldo aus Finanzierungstätigkeit						
38	= Änd. d. Best. an eig.Finanzmit.(32u.37)	-4.906.380,06	-5.603.600,00		-5.517.660,09	85.939,91	-136.661,00
39	+ Anfangsbestand an Finanzmitteln						
40	+ Bestand an fremden Finanzmitteln	551,15			806,68	806,68	
41	= Liquide Mittel (Zeilen 38 und 39)	-4.905.828,91	-5.603.600,00		-5.516.853,41	86.746,59	-136.661,00

Jahresabschluss 2024

Investitionen Produkt 1557340 Betrieb				
Stadt Herzogenrath				
Nr. Bezeichnung	Ergebnis des Vorjahres	Fortgeschriebener Ansatz des Haushaltsjahres	Ist-Ergebnis des Haushaltsjahres	Vergleich Ansatz/Ist
OBERHALB der festgelegten Wertgrenze				
I084KFZ014 Fahrzeuge für den Fuhrpark FB 4	-2.137,97			
19 + Einzahlg. a.d. Veräußerg. v. Sachanlagen	2.137,97			
I1867BUG72 B. u. G. Betrieb	58.992,93	194.100,00	177.322,11	16.777,89
24 - Auszahlg. f.d. Erwerb von Grdst. und Gebäuden	1.688,05			
26 - Auszahlg. f.d. Erwerb v. bewegl. Anlagevermögen	57.304,88	194.100,00	177.322,11	16.777,89
I1867BUG73 B. u. G. Betrieb Entleihgegenstände		35.400,00		35.400,00
26 - Auszahlg. f.d. Erwerb v. bewegl. Anlagevermögen		35.400,00		35.400,00
I1867KFZ09 Fahrzeuge für Fuhrpark A 67	282.433,60	156.600,00	156.591,10	8,90
19 + Einzahlg. a.d. Veräußerg. v. Sachanlagen	1,00		1,00	-1,00
26 - Auszahlg. f.d. Erwerb v. bewegl. Anlagevermögen	282.434,60	156.600,00	156.592,10	7,90
I2466KFZ01 Fahrzeuge für Fuhrpark Baubetrieb		397.900,00	220.466,26	177.433,74
18 + Zuwendungen für Invest.maßnahmen			17.580,00	-17.580,00
26 - Auszahlg. f.d. Erwerb v. bewegl. Anlagevermögen		397.900,00	238.046,26	159.853,74
Summe	339.288,56	784.000,00	554.379,47	229.620,53
PSEUDO Pseudo-Invest-Nr.				
I9999BAG01 Bilanzabgang/ Verkauf	-11.039,44	-30.000,00		-30.000,00
19 + Einzahlg. a.d. Veräußerg. v. Sachanlagen	11.039,44	30.000,00		30.000,00
UNTERHALB oder gleich der festgelegten Wertgrenze				
Summe		13.700,00	9.615,09	4.084,91
Gesamtsumme	328.249,12	767.700,00	563.994,56	203.705,44

Jahresabschluss 2024

Teilergebnisrechnung Produkt 1557350 Märkte							
Stadt Herzogenrath							
Nr.	Ertrags- und Aufwandsarten	Ergebnis des Vorjahres	Fortgeschriebener Ansatz des Haushaltsjahres	davon Ermächtigungsübertragungen aus dem Vorjahr	IST-Ergebnis des Haushaltsjahres	Vergleich Ansatz/Ist	Ermächtigungsübertragungen in das Folgejahr
01	Steuern und ähnliche Abgaben						
02	+ Zuwendungen und allgemeine Umlagen						
03	+ Sonstige Transfererträge						
04	+ Öffentlich-rechtliche Leistungsentgelte	23.348,25	26.000,00		18.754,00	-7.246,00	
05	+ Privatrechtliche Leistungsentgelte						
06	+ Kostenerstattungen und Kostenumlagen						
07	+ Sonstige ordentliche Erträge	455,63					
08	+ Aktivierte Eigenleistungen						
09	+/- Bestandsveränderungen						
10	= Ordentliche Erträge	23.803,88	26.000,00		18.754,00	-7.246,00	
11	- Personalaufwendungen						
12	- Versorgungsaufwendungen						
13	- Aufwend. für Sach- und Dienstleistungen		1.000,00			-1.000,00	
14	- Bilanzielle Abschreibungen						
15	- Transferaufwendungen						
16	- Sonstige ordentliche Aufwendungen	240,00	100,00			-100,00	
17	= Ordentliche Aufwendungen	240,00	1.100,00			-1.100,00	
18	= Ordentliches Ergebnis (= Zeilen 10 und 17)	23.563,88	24.900,00		18.754,00	-6.146,00	
19	+ Finanzerträge						
20	- Zinsen und sonstige Finanzaufwendungen						
21	= Finanzergebnis (= Zeilen 19 und 20)						
22	= Ergebnis der lfd. Verwaltungstätigk. (18 und 21)	23.563,88	24.900,00		18.754,00	-6.146,00	
23	+ Außerordentliche Erträge						
24	- Außerordentliche Aufwendungen						
25	= Außerordentliches Ergebnis (= Zeilen 23 und 24)						
26	= Ergebnis -vor Berück. int. Leist.bez.- (22 und 25)	23.563,88	24.900,00		18.754,00	-6.146,00	
27	+ Erträge aus internen Leistungsbeziehungen						
28	- Aufwendungen aus internen Leistungsbeziehungen	18.200,00	19.800,00		19.800,00		
29	= Teilergebnis (= Zeilen 26, 27, 28)	5.363,88	5.100,00		-1.046,00	-6.146,00	
30	- Globaler Minderaufwand						
31	= Teilergebnis n. Abz. glob. Min.aufw. (=Z 29 u. 30)	5.363,88	5.100,00		-1.046,00	-6.146,00	

Jahresabschluss 2024

Teilfinanzrechnung Produkt 1557350 Märkte

Stadt Herzogenrath

Nr.	Ein- und Auszahlungsarten	Ergebnis des Vorjahres	Fortgeschriebener Ansatz des Haushaltsjahres	davon Ermächtigungsübertragungen aus dem Vorjahr	IST-Ergebnis des Haushaltsjahres	Vergleich Ansatz/Ist	Ermächtigungsübertragungen in das Folgejahr
01	Steuern und ähnliche Abgaben						
02	+ Zuwendungen und allgemeine Umlagen						
03	+ Sonstige Transfereinzahlungen						
04	+ Öffentlich-rechtliche Leistungsentgelte	22.950,25	26.000,00		18.275,50	-7.724,50	
05	+ Privatrechtliche Leistungsentgelte						
06	+ Kostenerstattungen, Kostenumlagen						
07	+ Sonstige Einzahlungen	455,63					
08	+ Zinsen und sonstige Finanzeinzahlungen						
09	= Einzahlg. a. lfd. Verwaltungstätigk.	23.405,88	26.000,00		18.275,50	-7.724,50	
10	- Personalauszahlungen						
11	- Versorgungsauszahlungen						
12	- Ausz. für Sach- und Dienstleistungen		1.000,00			-1.000,00	
13	- Zinsen und sonstige Finanzauszahlungen						
14	- Transferzahlungen						
15	- Sonstige Auszahlungen						
16	= Auszahlg. a. lfd. Verwaltungstätigk.		1.000,00			-1.000,00	
17	= Saldo aus lfd. Verwaltungstätigkeit (Z. 9 u.16)	23.405,88	25.000,00		18.275,50	-6.724,50	
18	+ Zuwendungen für Invest.maßnahmen						
19	+ Einzahlg. a. d. Veräußerg. v. Sachanlagen						
20	+ Einzahlg. a. d. Veräußerg. v. Finanzanlagen						
21	+ Einzahlg. a. Beiträgen u. ä. Entgelten						
22	+ Sonstige Investitionseinzahlungen						
23	= Einzahlungen aus Investitionstätigkeit						
24	- Auszahlg. f.d. Erwerb von Grdst. und Gebäuden						
25	- Auszahlg. f. Baumaßnahmen						
26	- Auszahlg. f.d.Erwerb v.bewegl. Anlagevermögen						
27	- Auszahlg. f.d. Erwerb v. Finanzanlagen						
28	- Auszahlg. v. aktivierbaren Zuwendungen						
29	- Sonstige Investitionsauszahlungen						
30	= Auszahlungen aus Investitionstätigkeit						
31	= Saldo aus Invest.tätigk. (23 und 30)						
32	= Finanzmittelübersch./-fehlbetr. (17u.31)	23.405,88	25.000,00		18.275,50	-6.724,50	
33	+ Einz.Aufn.u.Rückfl.v.Kred.f.Inv.u.wirt.gl.R.ve.						
34	+ Einz. Aufn. u. Rückfl.v.Kred.z.Liquiditätssich.						
35	- Ausz.Tilg.u.Gew.v.Kred.f.Inv.u.wirt.gl.R						
36	- Ausz. Tilg. u. Gew. v. Kred.z.Liquiditätssich.						
37	= Saldo aus Finanzierungstätigkeit						
38	= Änd. d. Best. an eig.Finanzmit.(32u.37)	23.405,88	25.000,00		18.275,50	-6.724,50	
39	+ Anfangsbestand an Finanzmitteln						
40	+ Bestand an fremden Finanzmitteln	5.385,60			5.385,60	5.385,60	
41	= Liquide Mittel (Zeilen 38 und 39)	28.791,48	25.000,00		23.661,10	-1.338,90	

Jahresabschluss 2024

Teilergebnisrechnung Produkt 1557510 Tourismus

Stadt Herzogenrath

Nr.	Ertrags- und Aufwandsarten	Ergebnis des Vorjahres	Fortgeschriebener Ansatz des Haushaltsjahres	davon Ermächtigungsübertragungen aus dem Vorjahr	IST-Ergebnis des Haushaltsjahres	Vergleich Ansatz/Ist	Ermächtigungsübertragungen in das Folgejahr
01	Steuern und ähnliche Abgaben						
02	+ Zuwendungen und allgemeine Umlagen	15.767,35	13.100,00		29.756,39	16.656,39	
03	+ Sonstige Transfererträge						
04	+ Öffentlich-rechtliche Leistungsentgelte						
05	+ Privatrechtliche Leistungsentgelte						
06	+ Kostenerstattungen und Kostenumlagen						
07	+ Sonstige ordentliche Erträge						
08	+ Aktivierte Eigenleistungen						
09	+/- Bestandsveränderungen						
10	= Ordentliche Erträge	15.767,35	13.100,00		29.756,39	16.656,39	
11	- Personalaufwendungen						
12	- Versorgungsaufwendungen						
13	- Aufwend. für Sach- und Dienstleistungen						
14	- Bilanzielle Abschreibungen	2.797,81			17.573,88	17.573,88	
15	- Transferaufwendungen	16.211,94	16.200,00		16.211,93	11,93	
16	- Sonstige ordentliche Aufwendungen	5.807,08	19.400,00		7.753,17	-11.646,83	
17	= Ordentliche Aufwendungen	24.816,83	35.600,00		41.538,98	5.938,98	
18	= Ordentliches Ergebnis (= Zeilen 10 und 17)	-9.049,48	-22.500,00		-11.782,59	10.717,41	
19	+ Finanzerträge						
20	- Zinsen und sonstige Finanzaufwendungen						
21	= Finanzergebnis (= Zeilen 19 und 20)						
22	= Ergebnis der lfd. Verwaltungstätigk. (18 und 21)	-9.049,48	-22.500,00		-11.782,59	10.717,41	
23	+ Außerordentliche Erträge						
24	- Außerordentliche Aufwendungen						
25	= Außerordentliches Ergebnis (= Zeilen 23 und 24)						
26	= Ergebnis -vor Berück. int. Leist.bez.- (22 und 25)	-9.049,48	-22.500,00		-11.782,59	10.717,41	
27	+ Erträge aus internen Leistungsbeziehungen						
28	- Aufwendungen aus internen Leistungsbeziehungen						
29	= Teilergebnis (= Zeilen 26, 27, 28)	-9.049,48	-22.500,00		-11.782,59	10.717,41	
30	- Globaler Minderaufwand						
31	= Teilergebnis n. Abz. glob. Min.aufw. (=Z 29 u. 30)	-9.049,48	-22.500,00		-11.782,59	10.717,41	

Jahresabschluss 2024

Teilfinanzrechnung Produkt 1557510 Tourismus							
Stadt Herzogenrath							
Nr.	Ein- und Auszahlungsarten	Ergebnis des Vorjahres	Fortgeschriebener Ansatz des Haushaltsjahres	davon Ermächtigungsübertragungen aus dem Vorjahr	IST-Ergebnis des Haushaltsjahres	Vergleich Ansatz/Ist	Ermächtigungsübertragungen in das Folgejahr
01	Steuern und ähnliche Abgaben						
02	+ Zuwendungen und allgemeine Umlagen						
03	+ Sonstige Transfereinzahlungen						
04	+ Öffentlich-rechtliche Leistungsentgelte						
05	+ Privatrechtliche Leistungsentgelte						
06	+ Kostenerstattungen, Kostenumlagen						
07	+ Sonstige Einzahlungen				863,93	863,93	
08	+ Zinsen und sonstige Finanzeinzahlungen						
09	= Einzahlg. a. lfd. Verwaltungstätigk.				863,93	863,93	
10	- Personalauszahlungen						
11	- Versorgungsauszahlungen						
12	- Ausz. für Sach- und Dienstleistungen						
13	- Zinsen und sonstige Finanzauszahlungen						
14	- Transferzahlungen						
15	- Sonstige Auszahlungen	5.177,93	19.300,00		8.579,67	-10.720,33	
16	= Auszahlg. a. lfd. Verwaltungstätigk.	5.177,93	19.300,00		8.579,67	-10.720,33	
17	= Saldo aus lfd. Verwaltungstätigkeit (Z. 9 u.16)	-5.177,93	-19.300,00		-7.715,74	11.584,26	
18	+ Zuwendungen für Invest.maßnahmen						
19	+ Einzahlg. a. d. Veräußerg. v. Sachanlagen						
20	+ Einzahlg. a. d. Veräußerg. v. Finanzanlagen						
21	+ Einzahlg. a. Beiträgen u. ä. Entgelten						
22	+ Sonstige Investitionseinzahlungen						
23	= Einzahlungen aus Investitionstätigkeit						
24	- Auszahlg. f.d. Erwerb von Grdst. und Gebäuden				25.593,80	25.593,80	
25	- Auszahlg. f. Baumaßnahmen						
26	- Auszahlg. f.d.Erwerb v.bewegl. Anlagevermögen						
27	- Auszahlg. f.d. Erwerb v. Finanzanlagen						
28	- Auszahlg. v. aktivierbaren Zuwendungen						
29	- Sonstige Investitionsauszahlungen						
30	= Auszahlungen aus Investitionstätigkeit				25.593,80	25.593,80	
31	= Saldo aus Invest.tätigk. (23 und 30)				-25.593,80	-25.593,80	
32	= Finanzmittelübersch./-fehlbetr. (17u.31)	-5.177,93	-19.300,00		-33.309,54	-14.009,54	
33	+ Einz.Aufn.u.Rückfl.v.Kred.f.Inv.u.wirt.gl.R.ve.						
34	+ Einz. Aufn. u. Rückfl.v.Kred.z.Liquiditätssich.						
35	- Ausz.Tilg.u.Gew.v.Kred.f.Inv.u.wirt.gl.R						
36	- Ausz. Tilg. u. Gew. v. Kred.z.Liquiditätssich.						
37	= Saldo aus Finanzierungstätigkeit						
38	= Änd. d. Best. an eig.Finanzmit.(32u.37)	-5.177,93	-19.300,00		-33.309,54	-14.009,54	
39	+ Anfangsbestand an Finanzmitteln						
40	+ Bestand an fremden Finanzmitteln				-918,65	-918,65	
41	= Liquide Mittel (Zeilen 38 und 39)	-5.177,93	-19.300,00		-34.228,19	-14.928,19	

Jahresabschluss 2024

Investitionen Produkt 1557510 Tourismus				
Stadt Herzogenrath				
Nr. Bezeichnung	Ergebnis des Vorjahres	Fortgeschriebener Ansatz des Haushaltsjahres	Ist-Ergebnis des Haushaltsjahres	Vergleich Ansatz/Ist
UNTERHALB oder gleich der festgelegten Wertgrenze				
Summe			25.593,80	-25.593,80
Gesamtsumme			25.593,80	-25.593,80

Jahresabschluss 2024

Teilergebnisrechnung Produkt 1661110 Steuern, allgemeine Zuweisungen, allgemeine Umlagen

Stadt Herzogenrath

Nr.	Ertrags- und Aufwandsarten	Ergebnis des Vorjahres	Fortgeschriebener Ansatz des Haushaltsjahres	davon Ermächtigungsübertragungen aus dem Vorjahr	IST-Ergebnis des Haushaltsjahres	Vergleich Ansatz/Ist	Ermächtigungsübertragungen in das Folgejahr
01	Steuern und ähnliche Abgaben	70.738.665,22	74.720.000,00		79.172.873,13	4.452.873,13	
02	+ Zuwendungen und allgemeine Umlagen	22.158.701,69	30.056.000,00		28.146.894,32	-1.909.105,68	
03	+ Sonstige Transfererträge	294.813,72			147.842,80	147.842,80	
04	+ Öffentlich-rechtliche Leistungsentgelte						
05	+ Privatrechtliche Leistungsentgelte						
06	+ Kostenerstattungen und Kostenumlagen						
07	+ Sonstige ordentliche Erträge	238.425,66	110.100,00		324.806,42	214.706,42	
08	+ Aktivierte Eigenleistungen						
09	+/- Bestandsveränderungen						
10	= Ordentliche Erträge	93.430.606,29	104.886.100,00		107.792.416,67	2.906.316,67	
11	- Personalaufwendungen						
12	- Versorgungsaufwendungen						
13	- Aufwend. für Sach- und Dienstleistungen						
14	- Bilanzielle Abschreibungen						
15	- Transferaufwendungen	34.004.915,74	35.170.000,00		35.835.982,60	665.982,60	
16	- Sonstige ordentliche Aufwendungen	364.358,77	135.900,00		301.593,92	165.693,92	
17	= Ordentliche Aufwendungen	34.369.274,51	35.305.900,00		36.137.576,52	831.676,52	
18	= Ordentliches Ergebnis (= Zeilen 10 und 17)	59.061.331,78	69.580.200,00		71.654.840,15	2.074.640,15	
19	+ Finanzerträge				153,04	153,04	
20	- Zinsen und sonstige Finanzaufwendungen	57.549,02	80.000,00		12.977,59	-67.022,41	
21	= Finanzergebnis (= Zeilen 19 und 20)	-57.549,02	-80.000,00		-12.824,55	67.175,45	
22	= Ergebnis der ffd. Verwaltungstätigk. (18 und 21)	59.003.782,76	69.500.200,00		71.642.015,60	2.141.815,60	
23	+ Außerordentliche Erträge						
24	- Außerordentliche Aufwendungen						
25	= Außerordentliches Ergebnis (= Zeilen 23 und 24)						
26	= Ergebnis -vor Berück. int. Leist.bez.- (22 und 25)	59.003.782,76	69.500.200,00		71.642.015,60	2.141.815,60	
27	+ Erträge aus internen Leistungsbeziehungen	54.869,67	55.000,00		144.310,51	89.310,51	
28	- Aufwendungen aus internen Leistungsbeziehungen						
29	= Teilergebnis (= Zeilen 26, 27, 28)	59.058.652,43	69.555.200,00		71.786.326,11	2.231.126,11	
30	- Globaler Minderaufwand						
31	= Teilergebnis n. Abz. glob. Min.aufw. (=Z 29 u. 30)	59.058.652,43	69.555.200,00		71.786.326,11	2.231.126,11	

Jahresabschluss 2024

Teilfinanzrechnung Produkt 1661110 Steuern, allgemeine Zuweisungen, allgemeine Umlagen

Stadt Herzogenrath

Nr.	Ein- und Auszahlungsarten	Ergebnis des Vorjahres	Fortgeschriebener Ansatz des Haushaltsjahres	davon Ermächtigungsübertragungen aus dem Vorjahr	IST-Ergebnis des Haushaltsjahres	Vergleich Ansatz/Ist	Ermächtigungsübertragungen in das Folgejahr
01	Steuern und ähnliche Abgaben	65.563.162,32	74.720.000,00		81.903.299,19	7.183.299,19	
02	+ Zuwendungen und allgemeine Umlagen	22.214.305,66	28.188.000,00		28.130.955,87	-57.044,13	
03	+ Sonstige Transfereinzahlungen	294.813,62			-0,10	-0,10	
04	+ Öffentlich-rechtliche Leistungsentgelte	-18.004,77			-18.004,77	-18.004,77	
05	+ Privatrechtliche Leistungsentgelte	-2,44			-2,44	-2,44	
06	+ Kostenerstattungen, Kostenumlagen						
07	+ Sonstige Einzahlungen	89.342,87	110.100,00		249.163,40	139.063,40	
08	+ Zinsen und sonstige Finanzeinzahlungen	-1.541,87			-1.388,83	-1.388,83	
09	= Einzahlg. a. lfd. Verwaltungstätigk.	88.142.075,39	103.018.100,00		110.264.022,32	7.245.922,32	
10	- Personalauszahlungen						
11	- Versorgungsauszahlungen						
12	- Ausz. für Sach- und Dienstleistungen						
13	- Zinsen und sonstige Finanzauszahlungen	57.340,02	80.000,00		12.134,59	-67.865,41	
14	- Transferzahlungen	34.004.914,74	35.186.000,00		35.851.974,58	665.974,58	
15	- Sonstige Auszahlungen	26,00	800,00		26,00	-774,00	
16	= Auszahlg. a. lfd. Verwaltungstätigk.	34.062.280,76	35.266.800,00		35.864.135,17	597.335,17	
17	= Saldo aus lfd. Verwaltungstätigkeit (Z. 9 u.16)	54.079.794,63	67.751.300,00		74.399.887,15	6.648.587,15	
18	+ Zuwendungen für Invest.maßnahmen	3.578.127,42	4.253.000,00		4.254.803,81	1.803,81	
19	+ Einzahlg. a. d. Veräußerg. v. Sachanlagen						
20	+ Einzahlg. a. d. Veräußerg. v. Finanzanlagen						
21	+ Einzahlg. a. Beiträgen u. ä. Entgelten						
22	+ Sonstige Investitionseinzahlungen						
23	= Einzahlungen aus Investitionstätigkeit	3.578.127,42	4.253.000,00		4.254.803,81	1.803,81	
24	- Auszahlg. f.d. Erwerb von Grdst. und Gebäuden						
25	- Auszahlg. f. Baumaßnahmen						
26	- Auszahlg. f.d.Erwerb v.bewegl. Anlagevermögen						
27	- Auszahlg. f.d. Erwerb v. Finanzanlagen						
28	- Auszahlg. v. aktivierbaren Zuwendungen						
29	- Sonstige Investitionsauszahlungen						
30	= Auszahlungen aus Investitionstätigkeit						
31	= Saldo aus Invest.tätigk. (23 und 30)	3.578.127,42	4.253.000,00		4.254.803,81	1.803,81	
32	= Finanzmittelübersch./-fehlbetr. (17u.31)	57.657.922,05	72.004.300,00		78.654.690,96	6.650.390,96	
33	+ Einz.Aufn.u.Rückfl.v.Kred.f.Inv.u.wirt.gl.R.ve.	-0,16			-0,16	-0,16	
34	+ Einz. Aufn. u. Rückfl.v.Kred.z.Liquiditätssich.						
35	- Ausz.Tilg.u.Gew.v.Kred.f.Inv.u.wirt.gl.R						
36	- Ausz. Tilg. u. Gew. v. Kred.z.Liquiditätssich.						
37	= Saldo aus Finanzierungstätigkeit	-0,16			-0,16	-0,16	
38	= Änd. d. Best. an eig.Finanzmit.(32u.37)	57.657.921,89	72.004.300,00		78.654.690,80	6.650.390,80	
39	+ Anfangsbestand an Finanzmitteln						
40	+ Bestand an fremden Finanzmitteln	1.923.737,74			2.013.178,58	2.013.178,58	
41	= Liquide Mittel (Zeilen 38 und 39)	59.581.659,63	72.004.300,00		80.667.869,38	8.663.569,38	

Jahresabschluss 2024

Teilergebnisrechnung Produkt 1661210 Sonstige allgemeine Finanzwirtschaft

Stadt Herzogenrath

Nr.	Ertrags- und Aufwandsarten	Ergebnis des Vorjahres	Fortgeschriebener Ansatz des Haushaltsjahres	davon Ermächtigungsübertragungen aus dem Vorjahr	IST-Ergebnis des Haushaltsjahres	Vergleich Ansatz/Ist	Ermächtigungsübertragungen in das Folgejahr
01	Steuern und ähnliche Abgaben						
02	+ Zuwendungen und allgemeine Umlagen						
03	+ Sonstige Transfererträge						
04	+ Öffentlich-rechtliche Leistungsentgelte						
05	+ Privatrechtliche Leistungsentgelte						
06	+ Kostenerstattungen und Kostenumlagen						
07	+ Sonstige ordentliche Erträge						
08	+ Aktivierte Eigenleistungen						
09	+/- Bestandsveränderungen						
10	= Ordentliche Erträge						
11	- Personalaufwendungen						
12	- Versorgungsaufwendungen						
13	- Aufwend. für Sach- und Dienstleistungen						
14	- Bilanzielle Abschreibungen						
15	- Transferaufwendungen						
16	- Sonstige ordentliche Aufwendungen						
17	= Ordentliche Aufwendungen						
18	= Ordentliches Ergebnis (= Zeilen 10 und 17)						
19	+ Finanzerträge	730,06			482,70	482,70	
20	- Zinsen und sonstige Finanzaufwendungen	1.802.825,92	2.510.000,00		2.393.532,33	-116.467,67	
21	= Finanzergebnis (= Zeilen 19 und 20)	-1.802.095,86	-2.510.000,00		-2.393.049,63	116.950,37	
22	= Ergebnis der ffd. Verwaltungstätigk. (18 und 21)	-1.802.095,86	-2.510.000,00		-2.393.049,63	116.950,37	
23	+ Außerordentliche Erträge	4.870.288,16					
24	- Außerordentliche Aufwendungen						
25	= Außerordentliches Ergebnis (= Zeilen 23 und 24)	4.870.288,16					
26	= Ergebnis -vor Berück. int. Leist.bez.- (22 und 25)	3.068.192,30	-2.510.000,00		-2.393.049,63	116.950,37	
27	+ Erträge aus internen Leistungsbeziehungen						
28	- Aufwendungen aus internen Leistungsbeziehungen						
29	= Teilergebnis (= Zeilen 26, 27, 28)	3.068.192,30	-2.510.000,00		-2.393.049,63	116.950,37	
30	- Globaler Minderaufwand						
31	= Teilergebnis n. Abz. glob. Min.aufw. (=Z 29 u. 30)	3.068.192,30	-2.510.000,00		-2.393.049,63	116.950,37	

Jahresabschluss 2024

Teilfinanzrechnung Produkt 1661210 Sonstige allgemeine Finanzwirtschaft

Stadt Herzogenrath

Nr.	Ein- und Auszahlungsarten	Ergebnis des Vorjahres	Fortgeschriebener Ansatz des Haushaltsjahres	davon Ermächtigungsübertragungen aus dem Vorjahr	IST-Ergebnis des Haushaltsjahres	Vergleich Ansatz/Ist	Ermächtigungsübertragungen in das Folgejahr
01	Steuern und ähnliche Abgaben						
02	+ Zuwendungen und allgemeine Umlagen						
03	+ Sonstige Transfereinzahlungen						
04	+ Öffentlich-rechtliche Leistungsentgelte	130,50					
05	+ Privatrechtliche Leistungsentgelte						
06	+ Kostenerstattungen, Kostenumlagen	759.360,03			950.578,08	950.578,08	
07	+ Sonstige Einzahlungen						
08	+ Zinsen und sonstige Finanzeinzahlungen	741,86			494,49	494,49	
09	= Einzahlg. a. lfd. Verwaltungstätigk.	760.232,39			951.072,57	951.072,57	
10	- Personalauszahlungen						
11	- Versorgungsauszahlungen						
12	- Ausz. für Sach- und Dienstleistungen						
13	- Zinsen und sonstige Finanzauszahlungen	1.556.976,54	2.510.000,00		2.333.654,08	-176.345,92	
14	- Transferzahlungen						
15	- Sonstige Auszahlungen						
16	= Auszahlg. a. lfd. Verwaltungstätigk.	1.556.976,54	2.510.000,00		2.333.654,08	-176.345,92	
17	= Saldo aus lfd. Verwaltungstätigkeit (Z. 9 u.16)	-796.744,15	-2.510.000,00		-1.382.581,51	1.127.418,49	
18	+ Zuwendungen für Invest.maßnahmen						
19	+ Einzahlg. a. d. Veräußerg. v. Sachanlagen						
20	+ Einzahlg. a. d. Veräußerg. v. Finanzanlagen						
21	+ Einzahlg. a. Beiträgen u. ä. Entgelten						
22	+ Sonstige Investitionseinzahlungen						
23	= Einzahlungen aus Investitionstätigkeit						
24	- Auszahlg. f.d. Erwerb von Grdst. und Gebäuden						
25	- Auszahlg. f. Baumaßnahmen						
26	- Auszahlg. f.d.Erwerb v.bewegl. Anlagevermögen						
27	- Auszahlg. f.d. Erwerb v. Finanzanlagen						
28	- Auszahlg. v. aktivierbaren Zuwendungen						
29	- Sonstige Investitionsauszahlungen						
30	= Auszahlungen aus Investitionstätigkeit						
31	= Saldo aus Invest.tätigk. (23 und 30)						
32	= Finanzmittelübersch./-fehlbetr. (17u.31)	-796.744,15	-2.510.000,00		-1.382.581,51	1.127.418,49	
33	+ Einz.Aufn.u.Rückfl.v.Kred.f.Inv.u.wirt.gl.R.ve.		39.156.400,00		21.000.000,00	-18.156.400,00	
34	+ Einz. Aufn. u. Rückfl.v.Kred.z.Liquiditätssich.	80.889.179,76	100.000.000,00		32.500.000,00	-67.500.000,00	
35	- Ausz.Tilg.u.Gew.v.Kred.f.Inv.u.wirt.gl.R	1.844.673,39	2.560.000,00		2.228.336,57	-331.663,43	
36	- Ausz. Tilg. u. Gew. v. Kred.z.Liquiditätssich.	66.100.000,00	98.803.800,00		41.889.179,76	-56.914.620,24	
37	= Saldo aus Finanzierungstätigkeit	12.944.506,37	37.792.600,00		9.382.483,67	-28.410.116,33	
38	= Änd. d. Best. an eig.Finanzmit.(32u.37)	12.147.762,22	35.282.600,00		7.999.902,16	-27.282.697,84	
39	+ Anfangsbestand an Finanzmitteln	-8.251.034,10	-36.559,99		-8.251.034,10	-8.214.474,11	
40	+ Bestand an fremden Finanzmitteln	800.000,00			798.169,48	798.169,48	
41	= Liquide Mittel (Zeilen 38 und 39)	4.696.728,12	35.246.040,01		547.037,54	-34.699.002,47	

Jahresabschluss 2024

Teilergebnisrechnung Produkt 1735110 Bürgerstiftung

Stadt Herzogenrath

Nr.	Ertrags- und Aufwandsarten	Ergebnis des Vorjahres	Fortgeschriebener Ansatz des Haushaltsjahres	davon Ermächtigungsübertragungen aus dem Vorjahr	IST-Ergebnis des Haushaltsjahres	Vergleich Ansatz/Ist	Ermächtigungsübertragungen in das Folgejahr
01	Steuern und ähnliche Abgaben						
02	+ Zuwendungen und allgemeine Umlagen						
03	+ Sonstige Transfererträge						
04	+ Öffentlich-rechtliche Leistungsentgelte						
05	+ Privatrechtliche Leistungsentgelte						
06	+ Kostenerstattungen und Kostenumlagen						
07	+ Sonstige ordentliche Erträge						
08	+ Aktivierte Eigenleistungen						
09	+/- Bestandsveränderungen						
10	= Ordentliche Erträge						
11	- Personalaufwendungen						
12	- Versorgungsaufwendungen						
13	- Aufwend. für Sach- und Dienstleistungen						
14	- Bilanzielle Abschreibungen						
15	- Transferaufwendungen						
16	- Sonstige ordentliche Aufwendungen						
17	= Ordentliche Aufwendungen						
18	= Ordentliches Ergebnis (= Zeilen 10 und 17)						
19	+ Finanzerträge						
20	- Zinsen und sonstige Finanzaufwendungen						
21	= Finanzergebnis (= Zeilen 19 und 20)						
22	= Ergebnis der lfd. Verwaltungstätigk. (18 und 21)						
23	+ Außerordentliche Erträge						
24	- Außerordentliche Aufwendungen						
25	= Außerordentliches Ergebnis (= Zeilen 23 und 24)						
26	= Ergebnis -vor Berück. int. Leist.bez.- (22 und 25)						
27	+ Erträge aus internen Leistungsbeziehungen						
28	- Aufwendungen aus internen Leistungsbeziehungen						
29	= Teilergebnis (= Zeilen 26, 27, 28)						
30	- Globaler Minderaufwand						
31	= Teilergebnis n. Abz. glob. Min.aufw. (=Z 29 u. 30)						

Jahresabschluss 2024

Teilfinanzrechnung Produkt 1735110 Bürgerstiftung

Stadt Herzogenrath

Nr.	Ein- und Auszahlungsarten	Ergebnis des Vorjahres	Fortgeschriebener Ansatz des Haushaltsjahres	davon Ermächtigungsübertragungen aus dem Vorjahr	IST-Ergebnis des Haushaltsjahres	Vergleich Ansatz/Ist	Ermächtigungsübertragungen in das Folgejahr
01	Steuern und ähnliche Abgaben						
02	+ Zuwendungen und allgemeine Umlagen						
03	+ Sonstige Transfereinzahlungen						
04	+ Öffentlich-rechtliche Leistungsentgelte						
05	+ Privatrechtliche Leistungsentgelte						
06	+ Kostenerstattungen, Kostenumlagen						
07	+ Sonstige Einzahlungen						
08	+ Zinsen und sonstige Finanzeinzahlungen						
09	= Einzahlg. a. lfd. Verwaltungstätigk.						
10	- Personalauszahlungen						
11	- Versorgungsauszahlungen						
12	- Ausz. für Sach- und Dienstleistungen						
13	- Zinsen und sonstige Finanzauszahlungen						
14	- Transferzahlungen						
15	- Sonstige Auszahlungen						
16	= Auszahlg. a. lfd. Verwaltungstätigk.						
17	= Saldo aus lfd. Verwaltungstätigkeit (Z. 9 u.16)						
18	+ Zuwendungen für Invest.maßnahmen						
19	+ Einzahlg. a. d. Veräußerg. v. Sachanlagen						
20	+ Einzahlg. a. d. Veräußerg. v. Finanzanlagen						
21	+ Einzahlg. a. Beiträgen u. ä. Entgelten						
22	+ Sonstige Investitionseinzahlungen						
23	= Einzahlungen aus Investitionstätigkeit						
24	- Auszahlg. f.d. Erwerb von Grdst. und Gebäuden						
25	- Auszahlg. f. Baumaßnahmen						
26	- Auszahlg. f.d.Erwerb v.bewegl. Anlagevermögen						
27	- Auszahlg. f.d. Erwerb v. Finanzanlagen						
28	- Auszahlg. v. aktivierbaren Zuwendungen						
29	- Sonstige Investitionsauszahlungen						
30	= Auszahlungen aus Investitionstätigkeit						
31	= Saldo aus Invest.tätigk. (23 und 30)						
32	= Finanzmittelübersch./-fehlbetr. (17u.31)						
33	+ Einz.Aufn.u.Rückfl.v.Kred.f.Inv.u.wirt.gl.R.ve.						
34	+ Einz. Aufn. u. Rückfl.v.Kred.z.Liquiditätssich.						
35	- Ausz.Tilg.u.Gew.v.Kred.f.Inv.u.wirt.gl.R						
36	- Ausz. Tilg. u. Gew. v. Kred.z.Liquiditätssich.						
37	= Saldo aus Finanzierungstätigkeit						
38	= Änd. d. Best. an eig.Finanzmit.(32u.37)						
39	+ Anfangsbestand an Finanzmitteln						
40	+ Bestand an fremden Finanzmitteln						
41	= Liquide Mittel (Zeilen 38 und 39)						



II. Anhang

1 Allgemeine Angaben

Der vorliegende Jahresabschluss ist unter Anwendung des § 95 Gemeindeordnung NRW (GO), der Regelungen des sechsten Teils der Kommunalhaushaltsverordnung NRW (KomHVO NRW) sowie des Ersten, Zweiten und Dritten Gesetzes zur Weiterentwicklung des Neuen Kommunalen Finanzmanagements für Gemeinden und Gemeindeverbände im Land Nordrhein-Westfalen aufgestellt worden. Der Landtag des Landes Nordrhein-Westfalen beschloss das 3. NKFVG am 28. Februar 2024 und es trat rückwirkend zum 31. Dezember 2023 in Kraft. Durch das 3. NKFVG ergeben sich im Haushaltsrecht Veränderungen. So können Jahresfehlbeträge zukünftig vorgetragen werden, wenn in der mittelfristigen Ergebnis- und Finanzplanung ein Ausgleich des Fehlbetrages erreicht wird. Eine Inanspruchnahme der allgemeinen Rücklage kann hiermit vermieden und die Aufstellung eines möglichen Haushaltssicherungskonzepts umgangen werden. Ein Haushaltssicherungskonzept ist dagegen weiterhin erforderlich, wenn in zwei aufeinanderfolgenden Haushaltsjahren geplant ist, den in der Schlussbilanz des Vorjahres auszuweisenden Ansatz der allgemeinen Rücklage um mehr als 1/20 zu verringern. Des Weiteren kommt es durch das 3. NKFVG zu einer Verschlinkung des Anhangs, da Angaben zum Verwaltungsvorstand und zu den Ratsmitgliedern gekürzt werden. Die Personen sind namentlich zu benennen, ohne ihre Mitgliedschaften in Aufsichtsräten oder anderen Organen anzugeben.

2 Bilanzierungs- und Bewertungsmethoden

Die Bilanz der Stadt Herzogenrath enthält sämtliche Vermögensgegenstände, Schulden und Rechnungsabgrenzungsposten. Zum Bilanzstichtag wurden die Bilanzansätze vorsichtig und überwiegend einzeln bewertet. Die bis zum Zeitpunkt der Bilanzaufstellung bekannt gewordenen Risiken, die am Bilanzstichtag bereits vorlagen, wurden berücksichtigt.

Nach dem NKF-CUIG (NKF-CCOVID-19-Ukraine-Isolierungsgesetz) ist die Summe der Haushaltsbelastungen infolge der COVID-19-Pandemie und aus dem Krieg gegen die Ukraine zu ermitteln. Dabei werden für die Haushaltsjahre 2020 bis 2023 die Belastungen aus der COVID-19-Pandemie ermittelt sowie für die Haushaltsjahre 2022 und 2023 die Belastungen aus dem Krieg gegen die Ukraine. Eine Isolierung nach dem NKF-CUIG ist im HH-Jahr 2024 nicht mehr möglich und hat somit nicht mehr stattgefunden.

Die mit dem Jahresabschluss 2020 erstmalig anzusetzende Bilanzierungshilfe kann, unter Berücksichtigung ihrer Fortschreibung, beginnend im Haushaltsjahr 2026 linear über längstens 50 Jahre erfolgswirksam abgeschrieben werden. Alternativ kann die Bilanzierungshilfe ganz oder teilweise erfolgsneutral mit dem Eigenkapital verrechnet werden. Diese Verrechnung ist jedoch nur einmalig im Haushaltsjahr 2026 bzw. für den Jahresabschluss 2026 zulässig. Sie setzt einen Beschluss des Rates voraus. Weiterhin darf durch die Verrechnung eine Überschuldung weder eintreten noch eine bereits bestehende Überschuldung erhöht werden (§ 6 Abs. 2 NKF-CUIG).

Der Rat der Stadt Herzogenrath hat in der Sitzung v. 16.12.2025 beschlossen, dass die Bilanzierungshilfe in Höhe von 18.347.618,15 Euro gemäß § 6 Abs. 2 NKF-CUIG NRW im Rahmen der Aufstellung der Haushaltsatzung 2026 in voller Höhe erfolgsneutral gegen das Eigenkapital auszubuchen ist.

Die immateriellen Vermögensgegenstände und die Sachanlagen wurden mit den Anschaffungs- und Herstellungskosten bewertet und um die planmäßigen Abschreibungen vermindert. Nach § 36 Abs. 4 KomHVO NRW ist bei der Bestimmung der wirtschaftlichen Nutzungsdauer von abnutzbaren Vermögensgegenständen die vom [Ministerium für Kommunales](#) bekannt gegebene NKF-Rahmentabelle zu beachten. Unter Berücksichtigung der tatsächlichen Verhältnisse in Herzogenrath ist eine örtliche Abschreibungstabelle festgelegt und fortgeschrieben worden, die die Grundlage für die linearen Abschreibungen auf Sachanlagen bildet. Mit der erstmaligen Anwen-



derung des Komponentenansatzes gem. § 36 Abs. 2 KomHVO NRW ist die Nutzungsdauer der Komponenten ebenfalls in die örtliche Nutzungsdauertabelle aufgenommen worden. Das 2. NKF-Weiterentwicklungsgesetz bietet mit dem Wirklichkeitsprinzip insbesondere durch § 36 Abs. 2 und 5 KomHVO NRW einen erweiterten Investitionsbegriff und damit die Möglichkeit, grundsätzlich mehr Sanierungsmaßnahmen als Investitionen abzuwickeln. Es wird daher für alle neuen Maßnahmen geprüft, ob bei Gebäuden und Straßen eine Komponente ausgetauscht wird (Abs. 2) bzw. ob die jeweilige Maßnahme zu einer wesentlichen Nutzungsdauerverlängerung führt (Abs. 5).

Für Vermögensgegenstände des Sachanlagevermögens, deren Bestand in Größe, Wert und Zusammensetzung nur geringen Schwankungen unterliegt und deren Gesamtwert von nachrangiger Bedeutung ist, sind gem. § 29 Abs. 1 KomHVO NRW, soweit im Einzelfall sinnvoll, Festwerte gebildet worden. Die Festwerte unterliegen keiner Abschreibung, sondern werden bis zur nächsten Inventur unverändert fortgeführt. Ersatzbeschaffungen werden sofort als Aufwand gebucht. Festwerte sind beim Aufwuchs der Parkanlagen und der Friedhöfe bzw. der ehemaligen Friedhöfe gebildet worden. Seit dem 01.04.2019 ist die gemäß den §§ 29 und 30 KomHVO NRW überarbeitete Inventurrichtlinie in Kraft. Entsprechend § 30 Abs. 2 KomHVO NRW wird in einem Zehnjahresplan mit jährlich rotierenden Inventurbereichen eine körperliche Inventur durchgeführt. Die beweglichen Vermögensgegenstände rotieren dabei über fünf Jahre. Die Inventurergebnisse werden unter den jeweiligen Bilanzpositionen erläutert.

Gemäß den kommunalen Bilanzierungs- und Bewertungsgrundsätzen besteht für den ausgewiesenen Fehlbedarf eine Wahlmöglichkeit zwischen dem Vortrag in das nächste Haushaltsjahr und dem Ausgleich durch Entnahme aus der Ausgleichsrücklage bzw. allgemeinen Rücklage. Im vorliegenden Jahresabschluss wurde die Variante mit der Verrechnung der Allgemeinen Rücklage angewendet.

Es wird darauf aufmerksam gemacht, dass im Anhang ausschließlich die Veränderungen zum Vorjahr erläutert werden. Veränderungen hinsichtlich der Planwerte werden im Lagebericht veranschaulicht.



3 Erläuterungen zu den Posten der Bilanz

3.1 Aktiva

Die Aktivseite der Bilanz gliedert sich gem. § 42 Abs. 3 KomHVO NRW in das Anlagevermögen, das Umlaufvermögen, die Rechnungsabgrenzungsposten sowie den nicht durch Eigenkapital gedeckten Fehlbetrag. Die Veränderungen dieser Bilanzpositionen sind gem. § 45 Abs. 1 KomHVO NRW zu erläutern.

3.1.1 Aufwendungen zur Erhaltung der gemeindlichen Leistungsfähigkeit

Gemäß § 5 NKF-CUIG NRW ist bei der Aufstellung der Jahresabschlüsse für die Haushaltsjahre 2020 bis 2023 die Summe der Haushaltsbelastungen infolge der COVID-19-Pandemie durch Mindererträge beziehungsweise Mehraufwendungen zu ermitteln. Bei der Aufstellung der Jahresabschlüsse für die Haushaltsjahre 2022 und 2023 ist zusätzlich jeweils die Summe der Haushaltsbelastungen durch Mindererträge oder Mehraufwendungen aus dem Krieg gegen die Ukraine zu ermitteln. Die so ermittelte Gesamtsumme der Haushaltsbelastungen ist als außerordentlicher Ertrag im Rahmen der Abschlussbuchungen in die Ergebnisrechnung einzustellen und bilanziell gemäß § 5 Abs. 5 NKF-CUIG NRW gesondert zu aktivieren. Soweit die Haushaltsbelastungen nicht oder nicht in vollem Umfang konkret ermittelt werden können, ist hilfsweise eine Nebenberechnung vorzunehmen.

Gemäß § 33a KomHVO NRW ist der für die Aktivierung zu bildende Posten in der Bilanz unter der Bezeichnung „Aufwendungen zur Erhaltung der gemeindlichen Leistungsfähigkeit“ vor dem Anlagevermögen auszuweisen und im Anhang zu erläutern.

In den Jahren 2020 bis 2023 wurde ein Betrag in Höhe von insgesamt 18.347.618 € aktiviert. Nach § 6 NKF-CUIG NRW ist die Bilanzierungshilfe beginnend im Haushaltsjahr 2026 linear über längstens 50 Jahre erfolgswirksam abzuschreiben. Alternativ steht den Gemeinden das Recht zu, die Bilanzierungshilfe ganz oder in Teilen gegen das Eigenkapital erfolgsneutral auszubuchen. Hierüber hat der Rat der Stadt Herzogenrath in der Sitzung vom 16.12.2025 beschlossen (s. Punkt 2. Bilanzierungs- und Bewertungsgrundsätze).

	2023 in €	2024 in €	Veränderung in €
NRW 0. Aufwendungen zur Erhaltung der gemeindlichen Leistungsfähigkeit	18.347.618	18.347.618	0

Ab dem Haushaltsjahr 2024 ist nach dem NKF-CUIG NRW keine Bilanzierungshilfe mehr zu ermitteln.



3.1.2 Anlagevermögen

Das Anlagevermögen umfasst alle Vermögensgegenstände, die nicht zur Veräußerung bestimmt sind und damit dauernd der Gemeinde dienen.

Das Anlagevermögen wird wie folgt unterteilt:

3.1.2.1 Immaterielle Vermögensgegenstände

Bei immateriellen Vermögensgegenständen handelt es sich um Vermögensgegenstände, die nicht körperlich fassbar sind. Dies sind Rechte und Möglichkeiten mit besonderen Vorteilen, zu deren Erlangung bei der Gemeinde Aufwendungen entstanden und die selbstständig bewertbar sind. Unter diese Bilanzposition fallen z.B. Konzessionen, Lizenzen, Nutzungsrechte, DV-Software und Ökopunkte. Sie sind mit den Anschaffungs- oder Herstellungskosten zu bilanzieren und planmäßig abzuschreiben.

Die immateriellen Vermögensgegenstände werden jährlich zum Bilanzstichtag durch eine Buchinventur erfasst. Der Einzelnachweis ergibt sich aus der Anlagenbuchhaltung.

	2023 in €	2024 in €	Veränderung in €
Immaterielles Vermögen	399.994	160.719	-239.275

Die Wertverringerung bei den immateriellen Vermögensgegenständen im Jahr 2024 resultiert aus geringfügigen Anschaffungen und planmäßigen Abschreibungen sowie einer Umbuchung von Ökopunkten für die Marktanteile auf die Bilanzposition Straßenvermögen.



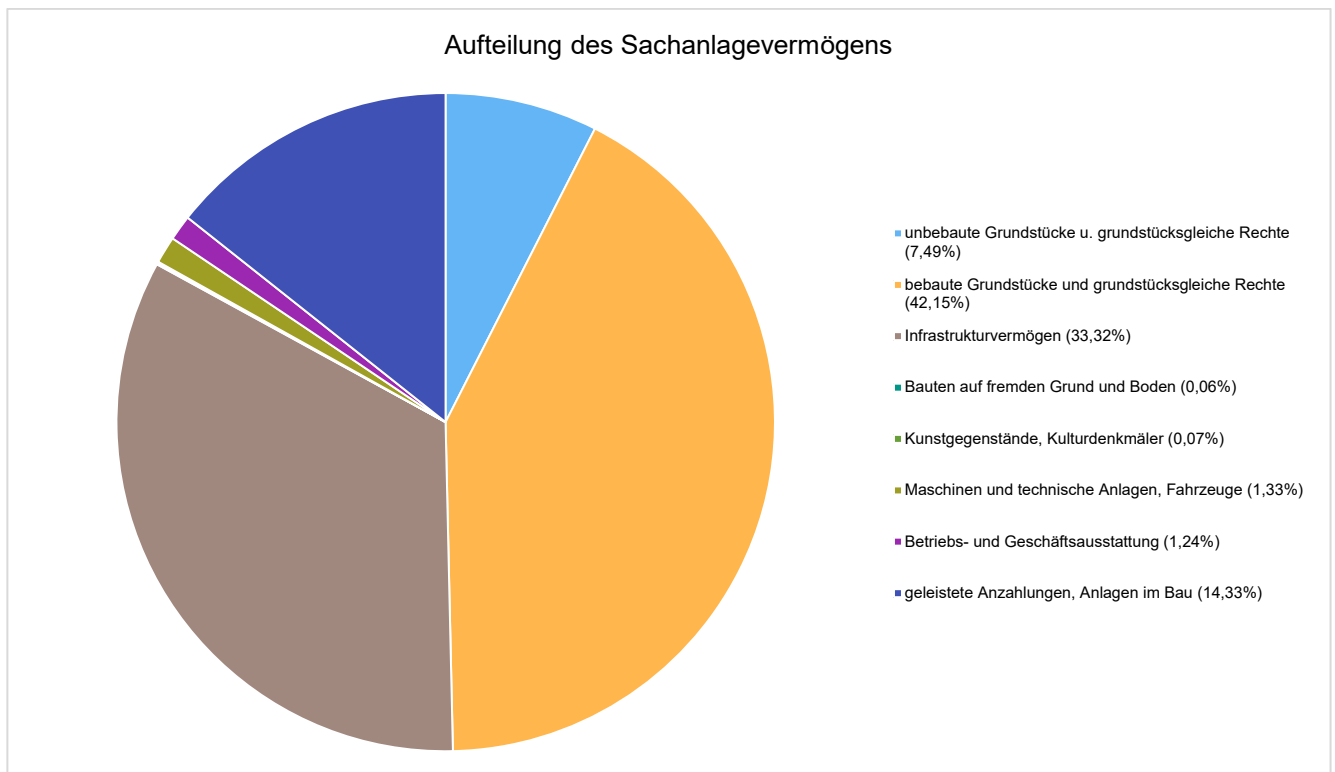
3.1.2.2 Sachanlagen

Unter den Sachanlagen werden die materiellen Vermögensgegenstände erfasst, die dazu bestimmt sind, der Kommune auf Dauer zu dienen. Das Sachanlagevermögen wurde zum Bilanzstichtag durch eine Buchinventur erfasst. Der Einzelnachweis ergibt sich aus der Anlagenbuchhaltung. Grundsätzlich ist anzumerken, dass Sachanlagen erst mit Fertigstellung und Inbetriebnahme in die einzelnen Bilanzpositionen einfließen. Erfolgt die Inbetriebnahme erst in späteren Jahren, werden die geleisteten Anzahlungen bis dahin im Jahresabschluss unter der Position "Geleistete Anzahlungen, Anlagen im Bau" geführt.

Das Sachanlagevermögen beinhaltet:

- Unbebaute Grundstücke und grundstücksgleiche Rechte,
- Bebaute Grundstücke und grundstücksgleiche Rechte,
- Infrastrukturvermögen,
- Bauten auf fremden Grund und Boden,
- Kunstgegenstände/Kunstdenkmäler,
- Maschinen, technische Anlagen und Fahrzeuge,
- Betriebs- und Geschäftsausstattung und
- Geleistete Anzahlungen und Anlagen im Bau.

Bilanzposition	2023 in €	2024 in €	Veränderung in €
Sachanlagen	327.197.924	349.579.929	22.382.005





3.1.2.2.1 Unbebaute Grundstücke und grundstücksgleiche Rechte

Unter diese Bilanzposition fallen alle unbebauten Grundstücke, auf denen keine Bebauung vorgenommen wurde. Grundstücksgleiche Rechte beinhalten dingliche Rechte, die rechtlich wie Grundstücke zu behandeln sind (z.B. Erbbaurechte). Die unbebauten Grundstücke und grundstücksgleichen Rechte werden unterteilt in

- Grünflächen,
- Ackerland,
- Wald und Forsten sowie
- Sonstige unbebaute Grundstücke.

	2023 in €	2024 in €	Veränderung in €
1.2.1 - Unbebaute Grundstücke und grundstücksgleiche Rechte	26.524.743	26.175.960	-348.783
1.2.1.1 - Grünflächen	22.214.957	21.603.491	-611.466
1.2.1.2 - Ackerland	1.496.042	1.759.810	263.769
1.2.1.3 - Wald, Forsten	1.861.312	1.856.745	-4.567
1.2.1.4 - sonstige unbebaute Grundstücke	952.432	955.913	3.482

In der Bilanzposition **1.2.1.1 Grünflächen** werden u.a. Parkanlagen, Spielplätze, naturschutzwürdige Flächen im Außenbereich, Friedhöfe, ehemalige Friedhöfe, Gewässergrundstücke, Unland, Ausgleichsflächen sowie Sportflächen geführt. Hierzu zählen auch die Aufbauten auf Grünflächen, z.B. Spielgeräte auf Spielplätzen, Parkbänke und Urnenstelen.

Wesentliche Veränderungen entstehen im Berichtsjahr durch:

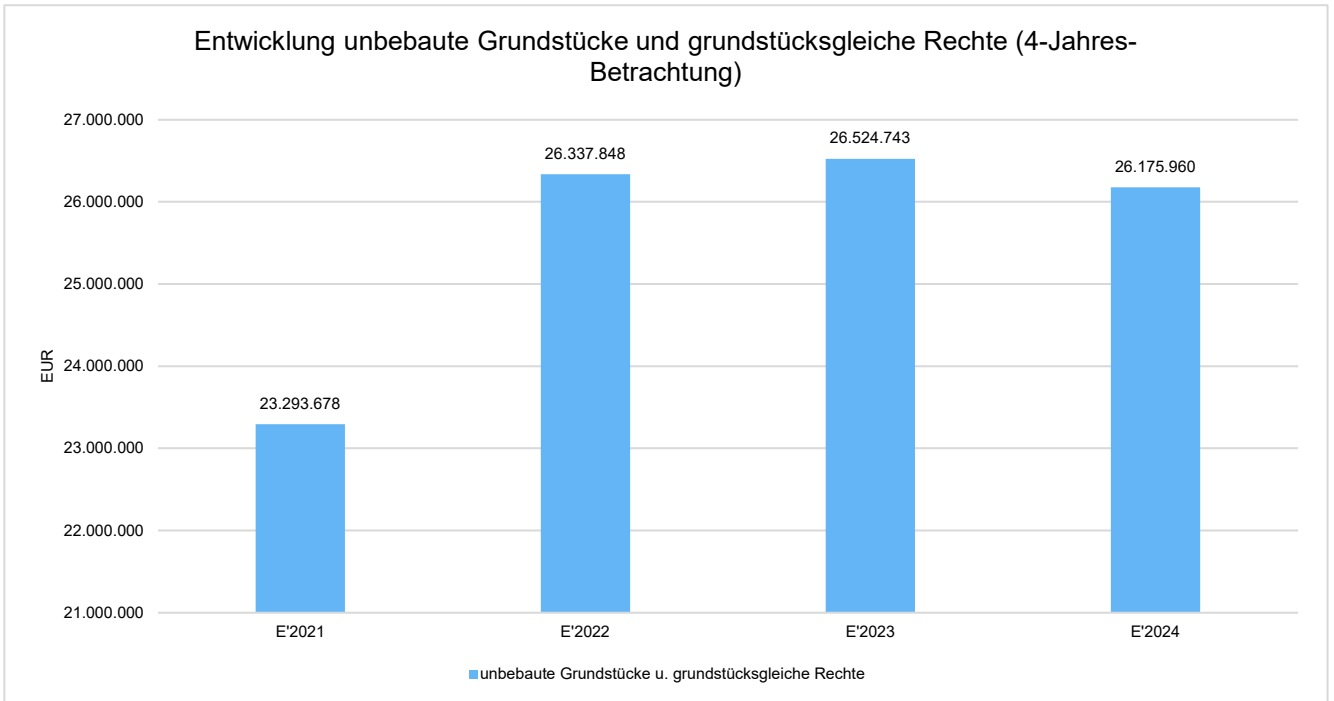
- Anschaffung von Spielgeräten. Seniorenfitnessgeräten und Friedhofserweiterungen sowie Grunderwerb ca. + 582 T-EUR
- Planmäßige Abschreibungen, ca. - 573 T-EUR
- Fortführung Liegenschaftskataster: Die ehemalige Sportfläche Schützenstr. wurde ins Infrastrukturvermögen für die Marktangente Langenberg umgebucht, ca. - 720 T-EUR.

Unter der Bilanzposition **1.2.1.2 - Ackerland** werden jährlich die landwirtschaftlich genutzten Flächen der Stadt Herzogenrath ausgewiesen. Der Bilanzwert bei 1.2.1.2 Ackerland erhöht sich im Berichtsjahr durch den Kauf von Grünflächen i.H.v. ca. 268 T-EUR.

Die im gemeindlichen Besitz befindlichen Waldflächen (**Bilanzposition 1.2.1.3**) und Aufbauten verringern sich im Jahr 2024 um -4.567 € durch Abschreibungen.

Unter der Bilanzposition **1.2.1.4 Sonstige unbebaute Grundstücke** werden alle unbebauten Grundstücke erfasst, die den vorstehenden Bereichen nicht zugeordnet werden können. Hierzu zählen Freiflächen und Erbpachtgrundstücke. Die Bilanzposition erhöht sich im Jahr 2024 um Grunderwerbsteuer und Notarkosten zu Grundstückskäufen aus dem Vorjahr.

Eine Übersicht über die einzelnen Zugänge, Abgänge, Umbuchungen und Abschreibungen der Bilanzposition **2.1 Unbebaute Grundstücke und grundstücksgleiche Rechte** vermittelt der Anlagenspiegel.





3.1.2.2.2 Bebaute Grundstücke und grundstücksgleiche Rechte

Unter den bebauten Grundstücken und grundstücksgleichen Rechten sind sämtliche Grundstücke ausgewiesen, auf denen eine Bebauung vorgenommen wurde. Darüber hinaus sind hier sämtliche Gebäude auszuweisen, die sich im Eigentum der Stadt Herzogenrath befinden und nicht auf fremdem Grund und Boden stehen. Den größten Anteil ihres Vermögens hält die Stadt Herzogenrath durch diese Bilanzposition.

	2023 in €	2024 in €	Veränderung in €
1.2.2 - Bebaute Grundstücke	146.855.777	147.363.085	507.308
1.2.2.1 - Kinder- und Jugendeinrichtungen	21.275.424	21.362.602	87.177
1.2.2.2 - Schulen	84.067.832	83.299.914	-767.918
1.2.2.3 - Wohnbauten	3.399.456	3.605.634	206.178
1.2.2.4 - sonstige Dienst-, Geschäfts- und Betriebsgebäude	38.113.064	39.094.935	981.871

Unter der Bilanzposition **1.2.2.1 Kinder- und Jugendeinrichtungen** zählen zu den größten Zugängen in 2024 die Aktivierung von Entwässerungsarbeiten an der KiTa Haus-Heyden-Str. mit 45 T-EUR, die Anschaffung von Spielgeräten an der KiTa Straß mit 40 T-EUR und der Kindergarten Zellerstraße mit 452 T-EUR. Dem gegenüber stehen planmäßige Abschreibungen von ca. 471 T-EUR.

Die Bilanzposition **1.2.2.2 Schulen** umfasst Schulen inklusive der zugehörigen Turn- und Sporthallen, die die Stadt Herzogenrath in ihrem Stadtgebiet unterhält. Neben acht Grundschulen verfügt sie über ein Gymnasium, zwei Gesamtschulen sowie eine Förderschule.

Die Veränderung der Bilanzposition in Höhe von -767 T-EUR ergibt sich aus den wesentlichen Anschaffungen zu den nachfolgenden Investitionsmaßnahmen und aus Abschreibungen in Höhe von ca. 2,7 Mio. €.



PV-Anlage Gymnasium	3,16 T-EUR
Treppenlift Gesamtschule Kohlscheid	30,00 T-EUR
Ablöse PV-Anlage Grundschule Hauptstraße	42,00 T-EUR
PV-Anlage Gesamtschule Kohlscheid	71,25 T-EUR
IT-Infrastruktur Europaschule Trakt A	242,60 T-EUR
IT-Infrastruktur Europaschule Trakt B	276,06 T-EUR
IT-Infrastruktur Europaschule Trakt C+D	124,84 T-EUR
Dacherneuerung 3-fach-Turnhalle Gymnasium	816,80 T-EUR
IT-Infrastruktur Dietrich-Bonhoeffer-Schule	137,29 T-EUR
IT-Infrastruktur Grundschule Kämpchen, Altbau	62,92 T-EUR
IT-Infrastruktur Grundschule Kämpchen, Erweiterungsbau	76,90 T-EUR
IT-Infrastruktur Grundschule Josefstr., Altbau	38,85 T-EUR
IT-Infrastruktur Grundschule Josefstr., 1. Erweiterung	28,13 T-EUR
IT-Infrastruktur Grundschule Klinkheide	103,37 T-EUR

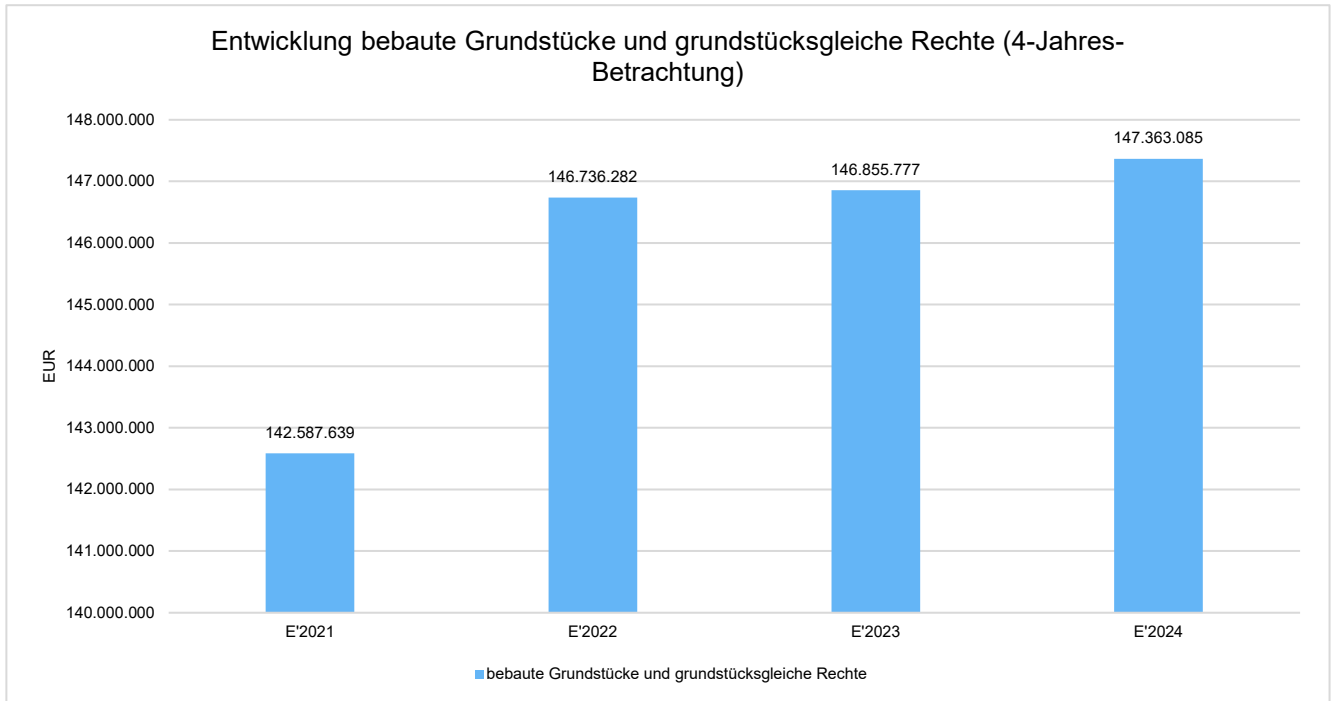
Die Veränderung der Bilanzposition **1.2.2.3 Wohnbauten** im Vorjahresvergleich besteht hauptsächlich durch den Erwerb von Grundstücken in der Puetgasse in Kohlscheid.

Unter den sonstigen Dienst-, Geschäfts- und Betriebsgebäuden (**Pos. 1.2.2.4**) werden die städtischen Gebäude bilanziert, die keiner der vorherigen Bilanzpositionen zugeordnet werden konnten. Diese gliedern sich in Verwaltungsgebäude, Bäder, Feuerwehrgebäude und übrige Gebäude.

Der Bilanzwert der sonstigen Dienst-, Geschäfts- und Betriebsgebäude verändert sich im Jahr 2024 u.a. durch

- Inbetriebnahme ehem. Dental-Labor am Rathausplatz
- 5 Wallboxen am Bauhof
- Ritterhelm an der Burg Rode durch RWP Förderung „Aachener Revier“
- Abstandsflächenbaulast Flüchtlingsunterkunft Eurode Live
- Brandschutz Bürgerhaus Comeniusstr.
- Brandschutz Rathaus
- Wertkorrekturen zur Übertragung der Burg Rode

Eine Übersicht über die einzelnen Zugänge, Abgänge, Umbuchungen und Abschreibungen der Bilanzposition 2.2 Bebaute Grundstücke und grundstücksgleiche Rechte vermittelt der Anlagenspiegel.





3.1.2.2.3 Infrastrukturvermögen

Die Position beinhaltet sowohl Grundstücke als auch Infrastrukturbauwerke, hier insbesondere Straßen, Kanäle und Brücken. Es sind neben den Infrastrukturbauwerken selbst grundsätzlich sämtliche Grundstücke auszuweisen, auf denen Infrastrukturvermögen errichtet wurde.

Im Infrastrukturvermögen bildet neben den bebauten Grundstücken den Hauptanteil das kommunale Sachvermögen. Dieses Infrastrukturvermögen zählt zum sog. nicht realisierbaren Vermögen, dessen Veräußerung sich grundsätzlich als sehr schwierig erweist. Im Vergleich zum Vorjahr verringert es sich um ca. 3,5 Mio-EUR. Die einzelnen Zugänge, Umbuchungen, Abgänge und Abschreibungswerte sind im Anlagenspiegel aufgeführt.

	2023 in €	2024 in €	Veränderung in €
1.2.3 - Infrastrukturvermögen	119.126.617	116.485.017	-2.641.600
1.2.3.1 - Grund und Boden des Infrastrukturvermögens	25.337.745	25.842.018	504.273
1.2.3.2 - Brücken und Tunnel	2.246.807	2.179.855	-66.953
1.2.3.4 - Entwässerungs- und Abwasserbeseitigungsanlagen	50.406.870	49.426.572	-980.297
1.2.3.5 - Straßennetz mit Wegen, Plätzen und Verkehrslenkungsanlagen	40.802.550	38.717.348	-2.085.202
1.2.3.6 - sonstige Bauten des Infrastrukturvermögens	332.645	319.225	-13.420

Der Grund und Boden des Infrastrukturvermögens (**Bilanzposition 1.2.3.1**) ist gesondert von den darauf befindlichen Aufbauten zu bilanzieren. Demzufolge enthält diese Bilanzposition sämtlichen Grund und Boden des Infrastrukturvermögens. Im Vergleich zum Jahr 2024 erhöht sich der Wert durch Umbuchungen zur Fortführung des Liegenschaftskatasters.

Brücken und Tunnel werden unter der **Bilanzposition 1.2.3.2** aufgeführt. In 2024 gibt es neben den planmäßigen Abschreibungen keine weiteren Veränderungen.

Die **Bilanzposition 1.2.3.4** ist die wertmäßig höchste Position im Infrastrukturvermögen. Dazu gehören sämtliche Bauteile des Kanalnetzes. Kläranlagen werden ebenfalls unter dieser Bilanzposition geführt. Es sind alle Abwasserbeseitigungsanlagen wie Abwasserschächte, Abwasserhaltungen sowie die technischen Abwasserbeseitigungseinrichtungen der Stadt bilanziert. Im Berichtszeitraum hat sich der Vermögenswert durch Wertkorrekturen im Neubaugebiet Kämpchen A in Höhe von 31 T-EUR, durch Inliner Erneuerungen der Kanäle in Höhe von 705 T-EUR sowie durch die planmäßigen Abschreibungen um EUR 980.297 verringert.

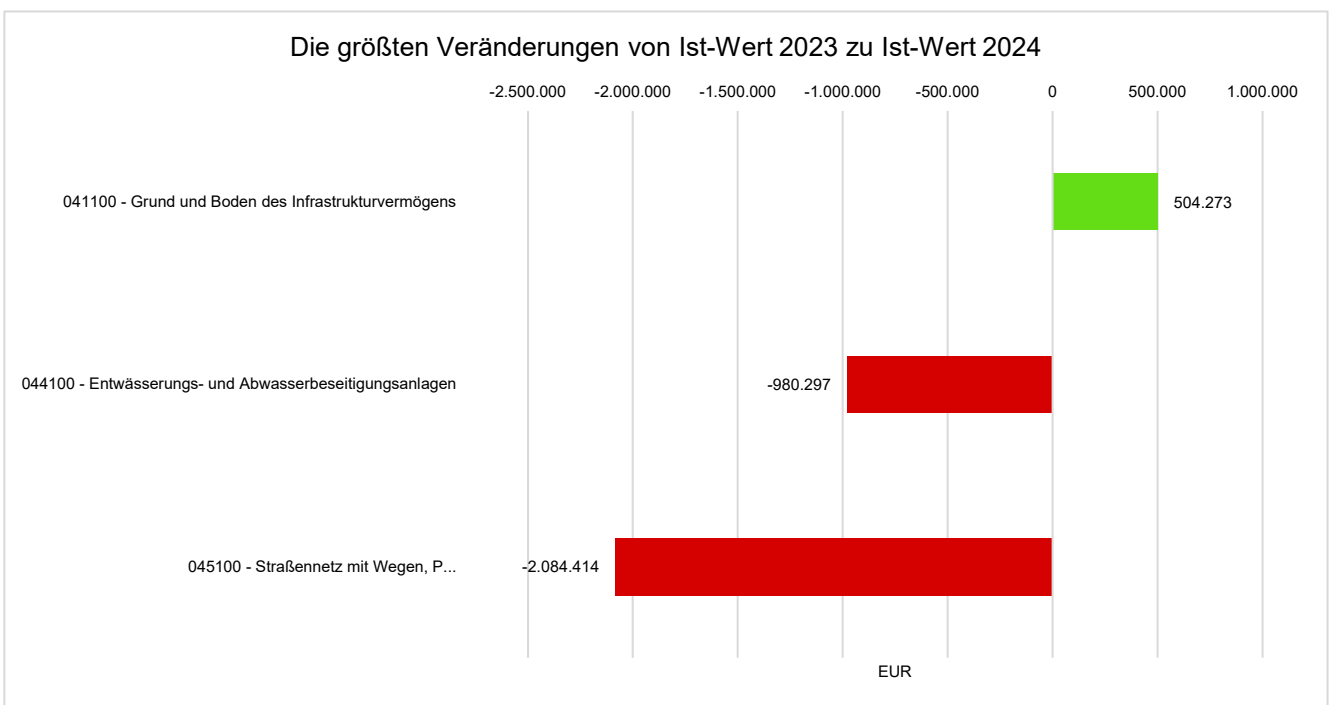
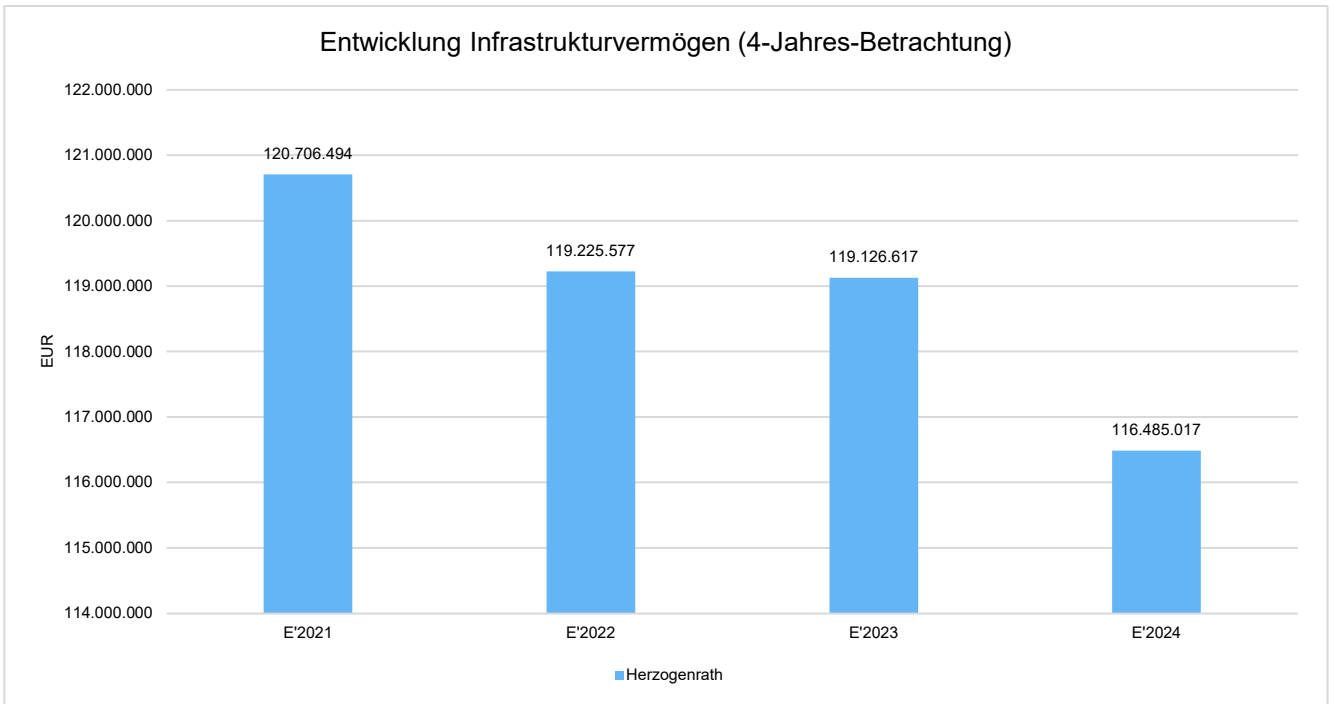
Unter der **Bilanzposition 1.2.3.5** werden sämtliche Straßen, Wege und Plätze bilanziert, die sich im Eigentum der Stadt Herzogenrath befinden und für den öffentlichen Verkehr bestimmt sind. Darüber hinaus werden hierunter die Verkehrslenkungsanlagen (z.B. Ampeln und Verkehrsschilder) ausgewiesen. In 2024 verändert sich der Wert neben planmäßigen Abschreibungen im Wesentlichen durch folgende Zugänge:

- Klimasitzbank am Ferdinand-Schmetz-Platz
- Trinkwasserbrunnen am Ferdinand-Schmetz-Platz und am Marktplatz in Kohlscheid
- Umfahrung der Feuerwache Erkensmühle
- Fußgängerüberweg an der Grundschule Alt-Merkstein, Hauptstr.
- Barrierefreie Zuwegung Aussichtsplattform Nivelsteiner Sandwerke
- nachträgliche Aktivierung der Ökopunkte für die Markttangente Kohlscheid



Die **sonstigen Bauten des Infrastrukturvermögens (Bilanzposition 1.2.3.6)** umfassen Vermögensgegenstände, die keiner der vorherigen Bilanzpositionen des Infrastrukturvermögens zugeordnet werden können. Dies betrifft sowohl die Fahrgastunterstände als auch Beleuchtungsanlagen, die nicht der Verkehrslenkung dienen.

Insgesamt betrachtet stellt das Infrastrukturvermögen jährlich den zweithöchsten Wert auf der Aktivseite der Bilanz der Stadt Herzogenrath dar.





3.1.2.2.4 Bauten auf fremdem Grund und Boden

Unter den Bauten auf fremdem Grund und Boden werden sämtliche Bauten ausgewiesen, die nicht auf Grundstücken im städtischen Eigentum stehen. Die einzelnen Zugänge, Umbuchungen, Abgänge und Abschreibungswerte sind im Anlagenspiegel aufgeführt.

	2023 in €	2024 in €	Veränderung in €
1.2.4 - Bauten auf fremden Grund und Boden	223.267	218.072	-5.195

Im Jahr 2024 gibt es nur geringfügige Änderungen bei den Bauten auf fremdem Grund und Boden.

3.1.2.2.5 Kunstgegenstände, Kunstdenkmäler

Als Kunstgegenstände sind die Glasstelen im Innenstadtbereich, Kunstgegenstände von regionaler Bedeutung und Bodendenkmäler bilanziert.

	2023	2024	Veränderung
1.2.5 - Kunstgegenstände, Kunstdenkmäler	251.871	251.871	0

Die Bilanzposition bleibt in ihrer Höhe unverändert.

3.1.2.2.6 Maschinen und Technische Anlagen, Fahrzeuge

Unter dieser Position sind neben den Fahrzeugen sämtliche Vermögensgegenstände auszuweisen, die ihrer Art nach unmittelbar dem Leistungserstellungsprozess dienen. Anlagen, die nicht im Zusammenhang mit dem Leistungserstellungsprozess stehen, sind unter der Position Betriebs- und Geschäftsausstattung auszuweisen. Unter den Fahrzeugen werden PKW, Transporter, Bagger, Feuerwehrfahrzeuge, Traktoren, Anhänger, Gabelstapler sowie Kehrmaschinen in der städtischen Bilanz dargestellt.

	2023 in €	2024 in €	Veränderung in €
1.2.6 - Maschinen und technische Anlagen, Fahrzeuge	4.525.336	4.637.817	112.481

Im Jahr 2024 wurden verschiedene Fahrzeuge beschafft:

- Dreiseitenkipper (AN007588)
- City-Abrollkipper (AN007598)
- Rettungswagen (AN007815)
- Kastenwagen (AN007970)
- Kastenwagen (AN007975)
- E-Fahrzeug (AN007990)
- Klein-LKW (AN008027)
- PKW (AN008034)

Weitere Informationen zu Zugängen, Abgängen, Umbuchungen sowie den bilanziellen Abschreibungen sind dem Anlagenspiegel zu entnehmen.



3.1.2.2.7 Betriebs- und Geschäftsausstattung

Hierunter sind sämtliche Anlagen zu bilanzieren, die nicht im Zusammenhang mit dem Leistungserstellungsprozess stehen. Zur Betriebsausstattung zählen unter anderem Einrichtungen von Werkstätten, Lagereinrichtungen und Werkzeuge. Unter der Geschäftsausstattung werden beispielsweise Büromöbel, Hardware und EDV-technische Ausstattung oder Büromaschinen ausgewiesen. Die einzelnen Zugänge, Umbuchungen, Abgänge und Abschreibungswerte sind im Anlagenspiegel aufgeführt.

	2023 in €	2024 in €	Veränderung in €
1.2.7 - Betriebs- und Geschäftsausstattung	3.844.652	4.348.675	504.023

Im Jahr 2024 wurden die städtischen Schulen mit modernen Touchscreens ausgestattet. Neben zahlreichen Anschaffungen einzelner Anlagen für die Betriebs- und Geschäftsausstattung wurden u.a. Mähmaschinen für den Bauhof, die Ausstattung für 6 NW-Räume und eine Telefonanlage an der Gesamtschule Kohlscheid sowie ein Schließsystem für das Hallenbad Kohlscheid beschafft.

Vermögensgegenstände mit einem Wert von 800,00 € ohne Mehrwertsteuer werden nicht erfasst, sondern entsprechend § 36 Abs. 3 KomHVO NRW unmittelbar als Aufwand verbucht.

3.1.2.2.8 Geleistete Anzahlungen, Anlagen im Bau

Geleistete Anzahlungen auf Sachanlagen sind auszuweisen, wenn Zahlungen auf ein schwebendes Geschäft geleistet werden, das den entgeltlichen Erwerb eines Vermögensgegenstands des Sachanlagevermögens zum Inhalt hat. Unter den Anlagen im Bau sind die Anschaffungs- und Herstellungskosten der noch nicht fertiggestellten Anlagen auszuweisen. Eine Anlage im Bau ist dann fertiggestellt und auf die entsprechende Bilanzposition zu aktivieren, wenn sich der Vermögensgegenstand in einem betriebsbereiten Zustand befindet.

	2023 in €	2024 in €	Veränderung in €
1.2.8 - geleistete Anzahlungen, Anlagen im Bau	25.845.663	50.099.433	24.253.771

Zu Baumaßnahmen, die in 2024 noch nicht fertiggestellt wurden, gehören u.a. die folgenden Investitionen:

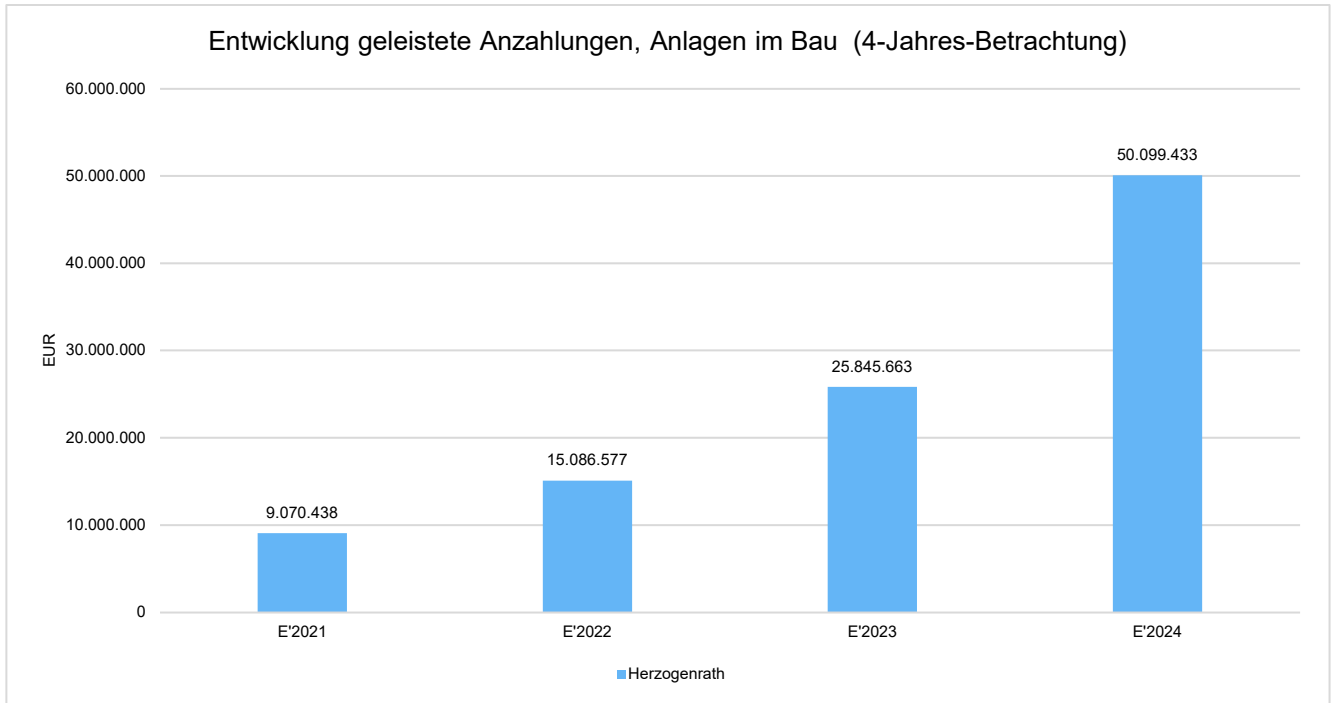
- Neubau Hallenbad Kohlscheid (I1765ABH01),
- Erweiterungsbau Grundschule Merkstein (I1865ABH11),
- Erweiterung Feuerwache Erkensmühle (I2065ABH11),
- Neubau TPH IV (I2265ABH24),
- Erweiterungsbau Grundschule Kämpchen (I2365ABH03),
- Flüchtlingsunterkunft Comeniusstraße (I2460ABH19)

Fertiggestellt und in das endgültige Bilanzkonto umgebucht werden konnten zum Jahresende 2024 dagegen u.a. die nachstehend aufgeführten Investitionsmaßnahmen:

- Gebäude ehem. Dental-Labor, Rathausplatz
- IT-Infrastruktur Europaschule
- Dacherneuerung 3-fach-Turnhalle Gymnasium
- IT-Infrastruktur Dietrich-Bonhoeffer-Schule
- Brandschutz Rathaus



- IT-Infrastruktur Grundschule Klinkheide



Der massive Anstieg in den letzten Jahren ist durch Baumaßnahmen im Hochbau zu erklären. Unter den begonnenen Baumaßnahmen sind wertmäßig der Neubau des Hallenbades in Kohlscheid (16,9 Mio. €), der Neubau des TPH IV (2,8 Mio. €), der Um- und Erweiterungsbau der Grundschule Alt-Merkstein (3,5 Mio. €) und die Erweiterung der Feuerwache Erkenmühle (4,7 Mio. €) zu nennen.



3.1.2.3 Finanzanlagen

Unter dem Finanzvermögen sind Anteile und Ausleihungen an verbundenen Unternehmen, Beteiligungen, Sondervermögen und sonstige Wertpapiere des Anlagevermögens auszuweisen.

	2023 in €	2024 in €	Veränderung in €
1.3 - Finanzanlagen	52.699.570	52.984.902	285.332
1.3.1 - Anteile an verbundenen Unternehmen	14.873.140	14.873.140	0
1.3.2 - Beteiligungen	35.587.519	35.525.622	-61.897
1.3.4 - Wertpapiere des Anlagevermögens	1.812.811	2.570.039	757.228
1.3.5 - Ausleihungen	426.100	16.101	-409.999

3.1.2.3.1 Anteile an verbundenen Unternehmen

Unter den Anteilen an verbundenen Unternehmen sind Anteile an Unternehmen auszuweisen, die in den Konzernabschluss über die Vollkonsolidierung einzubeziehen wären. Verbundene Unternehmen stehen entweder unter der einheitlichen Leitung der Gemeinde oder der Gemeinde steht die Mehrheit der Stimmrechte zu oder der Gemeinde steht das Recht zu, die Mehrheit der Mitglieder des Leitungsorgans, Verwaltungs- oder Aufsichtsrats zu bestellen oder abzuberufen oder der Gemeinde steht das Recht zu, einen beherrschenden Einfluss auszuüben. Hierzu gehören Beteiligungen mit einer Beteiligungsquote von mehr als 50 %. Detaillierte Informationen sind dem Beteiligungsbericht der Stadt Herzogenrath zu entnehmen.

Name der Gesellschaft	Beteiligungsquote in %	Wert Finanzanlage in Euro zum 31.12.2023	Wert Finanzanlage in Euro zum 31.12.2024
Stadtentwicklungsgesellschaft mbH & Co. KG Herzogenrath	100,00	14.848.140,27	14.848.140,27
Stadtentwicklungsverwaltungsgesellschaft mbH	100,00	25.000,00	25.000,00
Summe		14.873.140,27	14.873.140,27



3.1.2.3.2 Beteiligungen

Beteiligungen sind Anteile an Unternehmen, auf die ein maßgeblicher Einfluss ausgeübt werden kann, die aber nicht unter den verbundenen Unternehmen ausgewiesen werden. Im Zweifel gelten Anteile an einer Kapitalgesellschaft als Beteiligung, wenn die Anteile ein Fünftel des Nennkapitals der Gesellschaft überschreiten. Detaillierte Informationen sowie Angaben zu Erträgen und Aufwendungen mit den einzubeziehenden vollkonsolidierungspflichtigen verselbständigten Aufgabenbereichen sind dem Beteiligungsbericht der Stadt Herzogenrath zu entnehmen.

Name der Gesellschaft	Beteiligungsquote in %	Wert Finanzanlage in Euro zum 31.12.2023	Wert Finanzanlage in Euro zum 31.12.2024
Grundstücksentwicklung Herzogenrath GmbH	50,00	30.299,84	30.299,84
Zweckverband EURODE Herzogenrath/Kerkrade	50,00	58.530,86	58.530,86
Zweckverband VHS Nordkreis	29,66	25.728,74	25.728,74
enwor-energie&wasser vor ort GmbH	26,25	34.107.462,90	34.107.462,90
EBC GmbH & Co KG	25,00	305.646,94	305.646,94
Green Solar Herzogenrath GmbH	10,00	282.077,38	282.077,38
Zweckverband RegioEntsorgung	6,25	1,00	1,00
Wirtschaftsförderungsgesellschaft StädteRegion Aachen mbH	4,76	61.896,61	0,00
Wohnungsbaugesellschaft StädteRegion Aachen GmbH	1,65	618.441,29	618.441,29
regio IT - gesellschaft für informationstechnologie mbH	0,86	93.386,60	93.386,60
d-NRW AöR	0,07	1.000,00	1.000,00
Bürgerstiftung (Verein)		3.046,55	3.046,55
Summe		35.587.518,71	35.525.622,10

Die Beteiligung an der Wirtschaftsförderungsgesellschaft StädteRegion Aachen mbH wurde in 2024 an die StädteRegion verkauft.

3.1.2.3.3 Sondervermögen

Es besteht kein Sondervermögen.

3.1.2.3.4 Wertpapiere des Anlagevermögens

Bei den ausgewiesenen Wertpapieren des Anlagevermögens handelt es sich um Anteile des KVR-Fonds. Dieser ist gemäß § 14a BBesG durch die Stadt Herzogenrath angespart worden.

	Anteile zum 31.12.2023 in EUR	Anteile zum 31.12.2024 in EUR
Anteile am KVR Fonds 01.01.	1.670.565,02	1.812.810,60
Erwerb Anteile	163.791,03	757.228,03
Abgang Anteile Dienstherrwechsel	21.545,45	0,00 €
Summe	1.812.810,60	2.570.038,63



3.1.2.3.5 Ausleihungen

Unter der Bilanzposition sind gewährte Darlehen an Dritte ausgewiesen. Im Vergleich zum Vorjahr findet keine Veränderung statt.

	Anteile zum 31.12.2023	Anteile zum 31.12.2024
Anteile Baugenossenschaft	15.500,00 €	15.500,00 €
Anteile VR-Bank	600,00 €	600,00 €
Darlehen VABW	410.000,00 €	1,00 €
Summe	426.100,00 €	16.101,00 €

Der Haupt- und Finanzausschuss hat in der Sitzung vom 06.05.2025 beschlossen, dass die Forderung gegenüber dem VABW e.V. in Höhe von EUR 410.000,00 erlassen werden soll.



3.1.3 Umlaufvermögen

Das Umlaufvermögen umfasst alle Vermögensgegenstände, die nicht dazu bestimmt sind, dauernd der Stadt Herzogenrath zu dienen und demnach kein Anlagevermögen darstellen.

Das Umlaufvermögen wird wie folgt unterteilt:

	2023 in €	2024 in €	Veränderung
2. - Umlaufvermögen	25.851.970	26.736.551	884.580
2.1 - Vorräte	99.270	121.636	22.366
2.2 - Forderungen und sonstige Vermögensgegenstände	25.330.843	23.563.542	-1.767.301
2.4 - Liquide Mittel	421.858	3.051.373	2.629.515

3.1.3.1 Vorräte

Unter den Vorräten sind Roh-, Hilfs- und Betriebsstoffe, unfertige Erzeugnisse sowie fertige Erzeugnisse auszuweisen. Roh-, Hilfs- und Betriebsstoffe werden zu Erzeugnissen verarbeitet. Unfertige Erzeugnisse sind Vermögensgegenstände, deren Herstellungs- und Leistungsprozess im Vergleich zu den fertigen Erzeugnissen noch nicht abgeschlossen ist oder die noch nicht vollständig veräußerungsfähig sind.

	2023 in €	2024 in €	Veränderung in €
2.1.1 - Roh-, Hilfs- und Betriebsstoffe, Waren	99.270	121.636	22.366

Die Lagerbestände an Heizöl und Streugutes verändern sich im Vorjahresvergleich um +22.366,00 €. Insgesamt bestanden Vorräte in Höhe von 121.636 €, vgl. Ergebnisrechnung Pos. 9 „Bestandsveränderungen“.

3.1.3.2 Forderungen und sonstige Vermögensgegenstände

Die Forderungen sind gemäß § 42 Abs. 3 KomHVO NRW in öffentlich-rechtliche Forderungen und Forderungen aus Transferleistungen, privatrechtliche Forderungen und sonstige Vermögensgegenstände zu untergliedern. In dieser Bilanzposition sind alle Forderungen dargestellt, die zum Stichtag noch nicht beglichen sind und wirtschaftlich dem Jahr 2024 oder den Vorjahren zuzuordnen sind.

	2023 in €	2024 in €	Veränderung in €
2.2 - Forderungen und sonstige Vermögensgegenstände	25.330.843	23.563.542	-1.767.301
2.2.1 - öffentl.-rechtl. Forderungen; Forderungen aus Transferleistungen	17.122.230	14.635.250	-2.486.980
2.2.2 - privatrechtl. Forderungen	3.466.922	4.203.240	736.319
2.2.3 - sonstige Vermögensgegenstände und Grundstücke zur Wiederveräußerung	4.741.691	4.725.052	-16.639

Soweit Feststellungen vorliegen, dass Forderungen nicht mehr einbringlich sind, werden sie einzeln wertberichtet. Um das allgemeine Ausfallrisiko abzudecken, werden die verbleibenden Forderungen, denen ein Ertrag



gegenübersteht, darüber hinaus pauschal wertberichtigt. Hierzu wird von dem Grundsatz ausgegangen, dass die Realisierbarkeit einer Forderung umso unwahrscheinlicher wird, je älter die Forderung ist.

Vor diesem Hintergrund werden folgende Prozentsätze ausgehend vom Bilanzstichtag für die pauschale Einzelwertberichtigung verwendet:

	Gebühren	Steuern	Transferleist.	Sonst. öffentl. -rechtl.	privater Bereich
> 6 Monate	15%	15%	50%	15%	15%
1 Jahr	50%	50%	50%	50%	75%
2 Jahre	50%	50%	75%	50%	75%
3 Jahre	75%	75%	75%	75%	75%
4 Jahre	75%	75%	75%	75%	100%
5 Jahre	75%	75%	75%	75%	100%
> 6 Jahre	100%	100%	100%	100%	100%

Die abschließende Pauschalwertberichtigung hat sich nach den örtlichen Gegebenheiten des Ausfallrisikos zu richten. Zum Bilanzstichtag wird ein Prozentsatz von einem Prozent zur Pauschalwertberichtigung verwendet.

Forderungen	23.806.349,74 €
- Einzelwertberichtigung	106.377,39 €
- pauschale Wertberichtigung	136.430,36 €
= bilanzierte Forderungen	23.563.541,99 €

Die Forderungen sind nach Ihrer Fälligkeit im Forderungsspiegel aufgelistet.

3.1.3.2.1 Öffentlich-rechtliche Forderungen und Forderungen aus Transferleistungen

Die öffentlich-rechtlichen Forderungen und Forderungen aus Transferleistungen lassen sich zum 31.12.2024 untergliedern in:

- Gebühren,
- Steuern,
- Forderungen aus Transferleistungen,
- Sonstige öffentlich-rechtliche Forderungen.

Gebühren sind nach der Definition des § 4 des Kommunalabgabengesetzes NRW Geldleistungen, die als Gegenleistung für eine besondere Leistung – Amtshandlung oder sonstige Tätigkeit – der Verwaltung (Verwaltungsgebühren) oder für die Inanspruchnahme öffentlicher Einrichtungen und Anlagen (Benutzungsgebühren) erhoben werden. Hierbei handelt es sich u. a. um Baugenehmigungsgebühren, Gebühren für Obdach- und Übergangsheime, Bestattungsgebühren, aber auch Gebühren für die Nutzung von Kindergärten und offenen Ganztagschulen. Sie betragen im Berichtsjahr 1.397.518,91 € (Vorjahr: 1.551.588,41 €). Im Vergleich zum Vorjahr kommt es beispielsweise zu einer Wertveränderung durch die Entwicklung der Rettungsdienstgebühren (Vorjahr 1.208.003,17 € und in 2024 999.577,92 €).

Steuern sind Geldleistungen, die nicht eine Gegenleistung für eine besondere Leistung darstellen und die von einem öffentlich-rechtlichen Gemeinwesen zur Erzielung von Erträgen jedem auferlegt werden, bei dem der Tatbestand zutrifft, an den das Gesetz die Leistungspflicht knüpft (§ 3 Abgabenordnung). Zu den städtischen



Steuern gehören die Grundsteuern A und B, die Gewerbesteuer, die Hunde- und die Vergnügungssteuer. Sie betragen im Berichtsjahr 3.472.353,29 € (Vorjahr: 5.644.276,59 €). Die Reduzierung im Vergleich zum Vorjahr ist im Wesentlichen mit den geringeren Forderungen der Gewerbesteuer oder Grundsteuer A / B zu erklären.

Die gemeindlichen **Forderungen aus Transferleistungen** beruhen i. d. R. auf einseitigen Geschäftsvorfällen und nicht auf einem Leistungsaustausch, ohne dass die Stadt Herzogenrath dadurch einen Anspruch auf eine konkrete Gegenleistung erwirbt. Als typisch für Forderungen aus gemeindlichen Transferleistungen sind Überzahlungen bei der Jugendhilfe und Leistungen an Asylbewerber anzusehen, die von der Gemeinde zurückgefordert werden.

Bei den **sonstigen öffentlich-rechtliche Forderungen** sind alle öffentlich-rechtlichen Forderungen bilanziert, die den vorherigen Kategorien nicht zugeordnet werden können. Sonstige Forderungen sind z. B. Bußgelder, Nachforderungszinsen aus Gewerbesteuer, Erstattungen, Stundungszinsen etc.

Die Veränderung im Vergleich zum Vorjahr resultiert beispielsweise aus höheren Bußgeldforderungen (Vorjahr 42.360,19 € und in 2024 102.998,94 €).

3.1.3.2.2 Privatrechtliche Forderungen

Zu den privatrechtlichen Forderungen zählen:

- Forderungen gegenüber dem privaten Bereich,
- Forderungen gegen verbundene Unternehmen und
- Forderungen gegen Beteiligungen.

Bei den **privatrechtlichen Forderungen gegenüber dem privaten Bereich** werden u.a. Forderungen aus Miet- und Pachtansprüchen verbucht. Im Vergleich zum Vorjahr ist es zu einer Reduzierung in Höhe von 21.009,94 € gekommen.

Privatrechtliche Forderungen gegenüber verbundenen Unternehmen sind Forderungen gegenüber Organisationen, bei denen die Stadt dauerhaft Anteile hält, die ihr einen beherrschenden Einfluss gestatten. Sie betragen im Berichtsjahr 3.979.706 € (Vorjahr: 2.868.027 €)

Bei den **privatrechtlichen Forderungen gegenüber Beteiligungen** handelt es sich im Wesentlichen um Erstattungen und Guthaben sowie Konzessionsabgaben oder Mieten und Pachten. Sie betragen im Berichtsjahr 193.575 € (Vorjahr: 547.925 €).

3.1.3.2.3 Sonstige Vermögensgegenstände und Grundstücke zur Wiederveräußerung

Bei den ausgewiesenen Beträgen unter der Position **2.2.3 Sonstige Vermögensgegenstände** handelt es sich um antizipative Rechnungsabgrenzungsbeträge. Der Ausgleich der Forderungen erfolgt in der Regel zu Beginn des Folgejahres. Zu den wesentlichen Verbuchungen gehören jährlich u.a. debitorische Kreditoren, Mietkautionen, Gehaltsüberzahlungen sowie Forderungen gegenüber Dritten. Die debitorischen Kreditoren beispielsweise sind im Vergleich zum Vorjahr (335.558,05 €) um 282.209,34 € gesunken (53.348,71 €).

Unter der Position **2.2.4 Grundstücke und Gebäude zur Wiederveräußerung** sind Grundstücke ausgewiesen, die nicht mit der Absicht erworben worden sind, dauerhaft in das Anlagevermögen der Stadt Herzogenrath einzufließen. Vielmehr besteht die konkrete Absicht, diese Grundstücke zeitnah zu veräußern. Die Bilanzposition ist daher dem Umlaufvermögen zugeordnet. Bei den hier ausgewiesenen Grundstückswerten handelt es sich um Baulandparzellen, bei denen eine Wohn- oder Gewerbebebauung vorgenommen werden kann. Seit dem Haushaltsjahr 2019 werden unter dieser Position auch Gebäude ausgewiesen.



3.1.3.3 Liquide Mittel

Unter dieser Bilanzposition **Liquide Mittel (2.4)** sind die auf den städtischen Konten vorhandenen Guthabenbestände dargestellt. Bei den klassifizierten städtischen Konten handelt es sich um zu bilanzierende städtische Gelder, bei denen jedoch keine direkte Verfügungsberechtigung der Stadt besteht. Bei diesen Geldern handelt es sich um fremde Gelder. Zum Zwecke der Bilanzierungsgrundsätze Klarheit und Wahrheit erfolgt daher die Passivierung des o. g. Betrags gleichzeitig bei der Bilanzposition 4.7 der Passiva „Sonstige Verbindlichkeiten“.

	2023 in €	2024 in €	Veränderung in €
2.4 - Liquide Mittel	421.858	3.051.373	2.629.515

Die liquiden Mittel stellen sich detailliert wie folgt dar:

Übersicht Bilanzposition 2.4 Liquide Mittel	2023 in €	2024 in €	Veränderung in €
Guthaben bei Banken	23.944,46	2.593.838,63	2.569.894,17
Guthaben der Schulgirokonto	0,00	0,00	0,00
Klassifizierte städtische Konten	384.275,07	436.431,47	52.156,40
Handvorschüsse	5.894,49	5.560,06	-334,43
Kassenbestand, Parkscheinautomaten, Frankiermaschine	7.744,00	15.542,75	7.798,75
Summe Liquide Mittel	421.858,02	3.051.372,91	2.629.514,89

3.1.4 Aktive Rechnungsabgrenzung

Unter der Bilanzposition der aktiven Rechnungsabgrenzungsposten werden alle bereits im Vorjahr ausgezahlten, aber erst dem aktuellen Haushaltsjahr aufwandsmäßig zuzuordnenden Positionen geführt. Dazu gehören unter anderem die Beamtenbezüge für Januar des laufenden Jahres.

	2023 in €	2024 in €	Veränderung in €
Aktive Rechnungsabgrenzung	5.618.544	6.007.865	389.321

Neben den klassischen Abgrenzungen über den Jahreswechsel, d.h. Auszahlung im alten und Aufwand im neuen Jahr, die unter der Rubrik „Aktive Rechnungsabgrenzungsposten“ und „Abgrenzung der Beamtenbezüge Januar“ erfasst werden, werden in den anderen Rubriken mehrjährige Aufwandsverteilungen dargestellt.

Für die Einleitung des Abwassers in die Kläranlage Frelenberg nach Schließung der Kläranlage Herbach zahlte die Stadt Herzogenrath an die Stadt Übach-Palenberg in 2000 einmalig 885.000,00 € für die Kanalanbindung. Dieser Betrag wird bis 2024 letztmalig mit einem jährlichen Aufwand i.H.v. 35.422,30 € aufgelöst.

Auf dem Gelände des Schulzentrums Herzogenrath wurde in 2008 gemeinsam mit der StädteRegion Aachen eine Tartanbahn errichtet. Die StädteRegion hat die 100%ige Vorfinanzierung der Maßnahme übernommen. Die Stadt Herzogenrath muss ihren Anteil über 15 Jahre an die StädteRegion zurückzahlen. Da die Nutzungsdauer der Tartanbahn aber über 25 Jahre läuft, werden die jährlichen Zins- und Tilgungszahlungen über den ARAP auch auf die Nutzungsdauer über 2023 hinaus verteilt. Ab 2024 wird dieser ARAP dann über zehn Jahre als Aufwand aufgelöst.

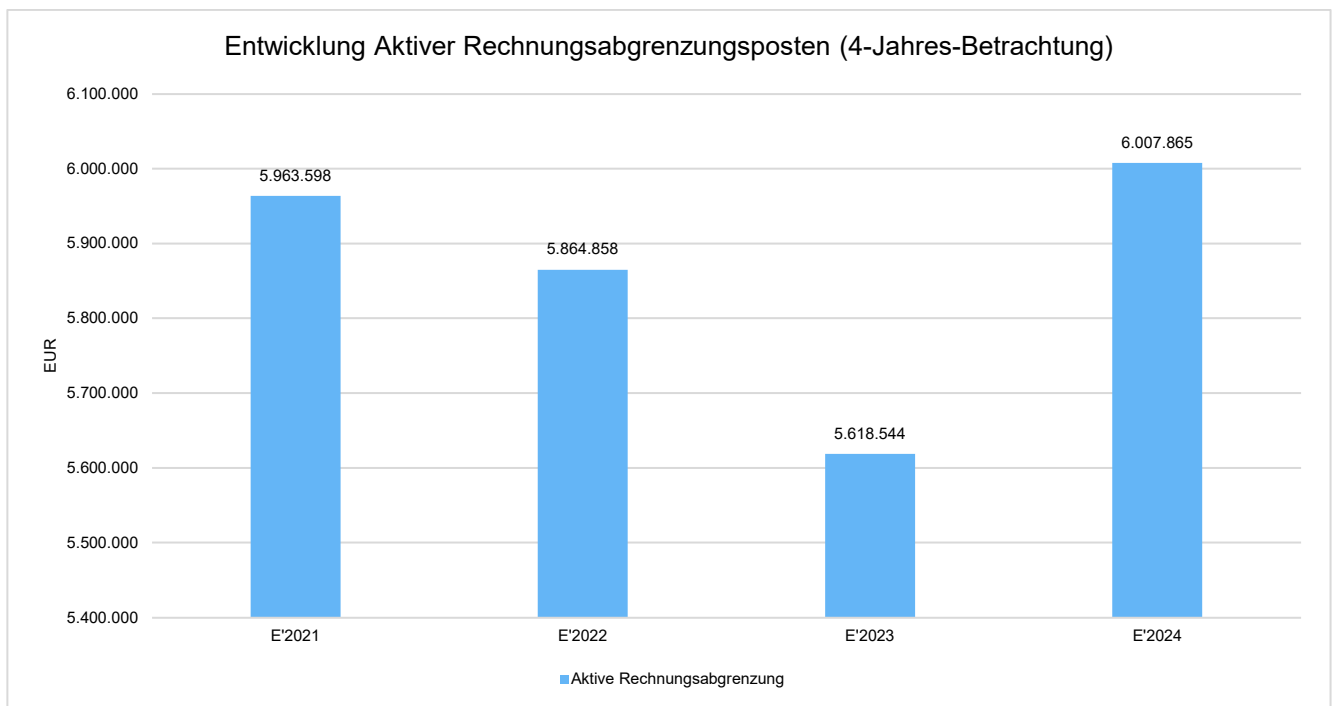


Unter der Rubrik Investitionszuwendungen an freie Träger der Kitas erscheinen Zuwendungen der Stadt für Erweiterungs- und Umbaumaßnahmen der freien Träger. Einige wurden bereits vor der Eröffnungsbilanz ausgezahlt. Fast jährlich kommen neue hinzu. Die Auflösungen größerer Maßnahmen laufen in der Regel über eine Zweckbindung von 20 Jahren. Zuwendungen, die noch in der Zweckbindung sind, gingen an die Kitas der AWO In der Linen und Forensberg, der Kirchengemeinden St. Maria Verkündigung, St. Johannes, St. Josef, St. Maria Heimsuchung, St. Thekla, St. Gertrud, St. Willibrord, St. Katharina, St. Maria Himmelfahrt, Herz-Jesu, der evangelischen Kirchengemeinde Magerauer Straße, Tagespflegestellen und des Vereins Gänseblümchen e.V.

Da die Zuwendungen der Stadt anteilig durch das Land gefördert werden, steht diesem ARAP-Betrag ein PRAP-Betrag gegenüber.

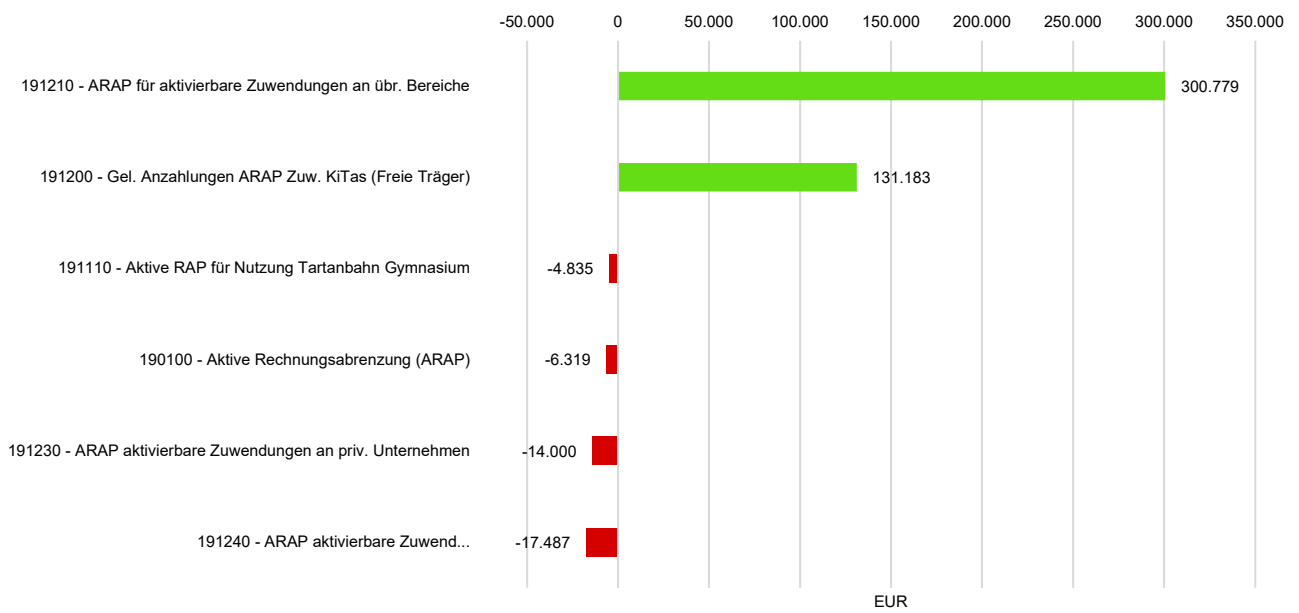
Erstmalig in 2020 wurden aktivierbare Zuwendungen an Gemeinden und Gemeindeverbänden gebildet. Die Stadt hat für die StädteRegion Aachen zwei Kreisverkehre gebaut. Diese werden der StädteRegion mit einer Zweckbindung übertragen. Dies sind der Kreisverkehr Oststraße-Marktangenten und der Kreisverkehr Bicheroustraße-Gewerbepark Vetrotex mit 20 Jahren.

Die Aktivierung bei der Stadt Herzogenrath erfolgt als ARAP aktivierbare Zuwendungen an Gemeinden und Gemeindeverbände. Entsprechend der Förderhöhe werden für die erhaltenen Zuwendungen PRAPs gebildet.





Die größten Veränderungen von Ist-Wert 2023 zu Ist-Wert 2024





3.2 Passiva

Die Passivseite der Bilanz gliedert sich gem. § 42 Abs. 4 KomHVO NRW in das Eigenkapital, die Sonderposten, die Rückstellungen, die Verbindlichkeiten und die passiven Rechnungsabgrenzungsposten.

3.2.1 Eigenkapital

Das Eigenkapital auf der Passivseite zeigt als Differenz zwischen Vermögen auf der Aktivseite und den Schulden auf der Passivseite den Nettobestand des Vermögens der Stadt Herzogenrath. Es vermindert sich durch jährliche Fehlbeträge und erhöht sich durch jährliche Überschüsse. Weist das Eigenkapital einen negativen Betrag aus, so ist dieser auf der Aktivseite als nicht durch Eigenkapital gedeckter Fehlbetrag auszuweisen. Die detaillierte Entwicklung des Eigenkapitals ist dem Eigenkapitalspiegel zu entnehmen.

In Summe setzt sich das Eigenkapital der Stadt Herzogenrath im Jahr 2024 wie folgt zusammen:

	2023 in €	2024 in €	Veränderung in €
1. - Eigenkapital	126.661.847	125.618.686	-1.043.161
1.1 - Allgemeine Rücklage	127.295.133	126.305.025	-990.108
1.2 - Sonderrücklagen	3.047	3.047	0
1.3 - Ausgleichsrücklage	1	1	0
1.5 - Jahresergebnis	-636.333	-689.386	-53.053

Die **Allgemeine Rücklage (Pos. 1.1.)** ergibt sich aus der Verbuchung des Jahresfehlbetrages aus dem Vorjahr (-636.333,35 €) und aus den Verrechnungen nach § 44 Abs. 3 KomHVO NRW.

Verrechnungen gemäß § 44 Abs. 3 KomHVO NRW existieren wie folgt:

A. Verrechnete Erträge bei Vermögensgegenständen:

- Erträge aus dem Verkauf beweglicher Vermögensgegenstände: 32.540,87 €
- Erträge aus dem Verkauf von Grundstücken und Gebäuden: 63.375,06 €
- Erträge aus dem Abgang von Finanzanlagen: 47.803,39 €
- Erträge aus dem Abgang von Sonderposten: 15.368,87 €
- Zugang sonstige Verrechnung: 0,00 €

B. Verrechnung Aufwendungen bei Vermögensgegenständen:

- Aufwendungen aus dem Verkauf beweglichen Vermögensgegenständen: 0,00 €
- Aufwendungen aus dem Abgang Grundstücken und Gebäuden: 5.387,92 €
- Aufwendungen aus dem Abgang von Abwasserbeseitigungsanlagen wegen Zweitherstellung: 0,00 €
- Aufwendungen aus dem Abgang von sonstigen Vermögensgegenständen: 517.524,92 €

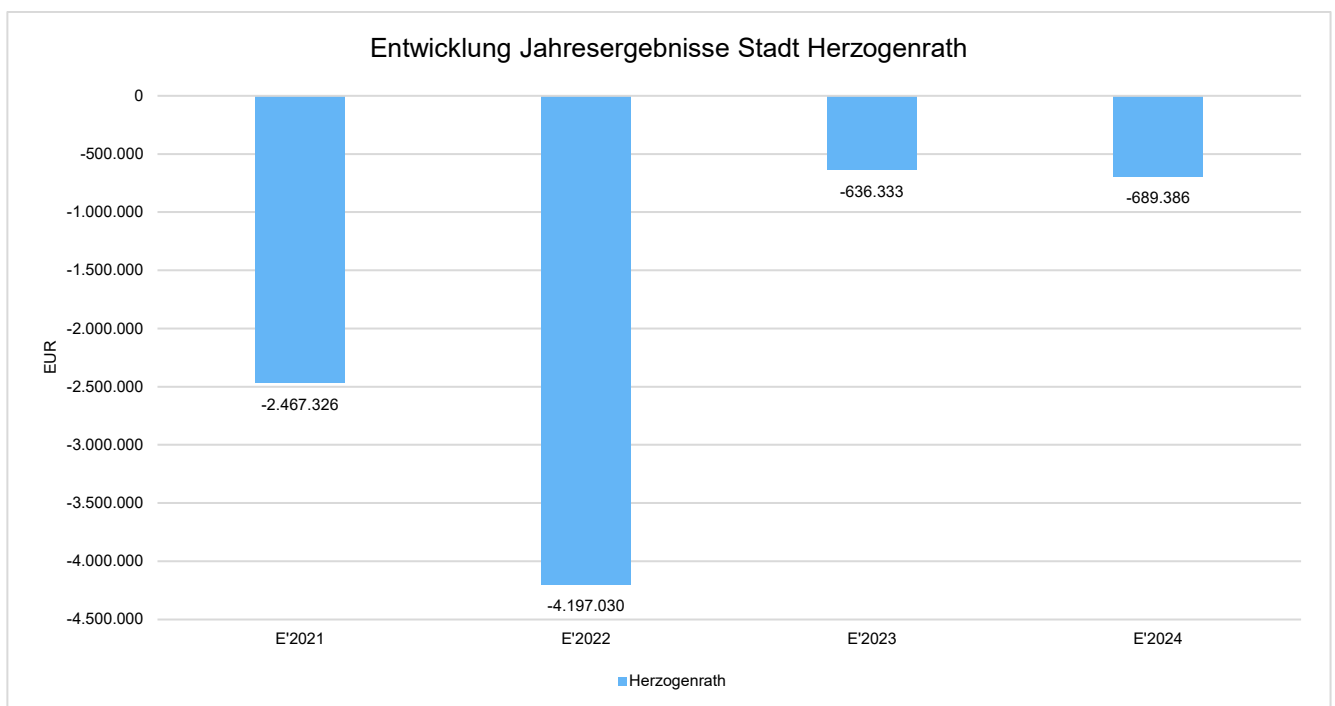
Die **Sonderrücklage (Pos. 1.2)** ist Bestandteil des Eigenkapitals und erfasst erhaltene Mittel, die von der Gemeinde zweckentsprechend zu verwenden sind. Unter der Sonderrücklage wird jährlich die Beteiligung der Stadt Herzogenrath an der Bürgerstiftung Herzogenrath ausgewiesen. Bis zum Jahr 2012 wurde die Beteiligung an der Bürgerstiftung unter der Bilanzposition 1.3.3 Sondervermögen in der Bilanz abgebildet. Es handelt sich jedoch nicht um ein Sondervermögen, sondern um eine Beteiligung, die fortan unter den Beteiligungen auszu-



weisen ist. Der Bürgerstiftung ist in gleicher Höhe eine Sonderrücklage auf der Passivseite (vgl. 1.2 Sonderrücklage) gegenüber zu stellen.

Die **Ausgleichsrücklage (Pos. 1.3)** ist ein von der Allgemeinen Rücklage buchungstechnisch abgetrennter Bilanzansatz, der im Rahmen des Haushaltsausgleichs die Funktion eines Puffers für Schwankungen der Jahresergebnisse hat. Da der Bestand der Ausgleichsrücklage zum Bilanzstichtag 31.12.2022 1 € betragen hat und im Jahr 2024 kein Jahresüberschuss entstanden ist, bleibt es bei diesem Erinnerungswert.

Der **Jahresüberschuss oder -fehlbetrag (Pos. 1.4)** ist eine in der Rechnungsperiode erwirtschaftete Größe, die sich aus der Saldierung aller Aufwendungen und Erträge (siehe Ergebnisrechnung) ergibt. Wie in den letzten Jahren übersteigen die Aufwendungen die Erträge, sodass sich ein Fehlbetrag in Höhe von -689.386 € für das Jahr 2024 ergibt (Vorjahr: -636.333 €).





3.2.2 Sonderposten

Unter der Position Sonderposten werden gemäß § 44 Absatz 4 bis 6 KomHVO NRW erhaltene Zuwendungen und Ertragszuschüsse aus Beiträgen und ähnlichen Entgelten Nutzungsberechtigter für die Anschaffung oder Herstellung von Vermögensgegenständen ausgewiesen.

Die Sonderposten teilen sich wie folgt auf:

	2023 in €	2024 in €	Veränderung in €
2 - Sonderposten	115.960.367	115.540.896	-419.471
2.1 - für Zuwendungen	103.560.363	103.811.669	251.306
2.2 - für Beiträge	9.225.971	8.794.729	-431.242
2.3 - für den Gebührenaussgleich	1.001.962	382.483	-619.479
2.4 - Sonstige Sonderposten	2.172.072	2.552.016	379.944

3.2.2.1 Sonderposten für Zuwendungen

Für erhaltene investive Zuwendungen mit einer Zweckbindung (pauschal oder projektbezogen) sind gemäß § 44 Abs. 5 KomHVO NRW Sonderposten anzusetzen. Über die Nutzungsdauer der durch sie mitfinanzierten Vermögensgegenstände sind sie ertragswirksam aufzulösen.

Wie im Sonderpostenspiegel ersichtlich ist, stammen die höchsten Sonderposten durch Zuweisungen durch das Land NRW, private Unternehmen sowie den Bund.

3.2.2.2 Sonderposten für Beiträge

In dieser Bilanzposition sind die Beiträge nach KAG und BauGB für Straßen- und Kanalbaumaßnahmen ausgewiesen. Unter der Bilanzposition sind Geldleistungen zu verstehen, die dem Ersatz des Aufwandes für die Herstellung, Anschaffung und Erweiterung öffentlicher Einrichtungen und Anlagen (z. B. Straßen) dienen.

3.2.2.3 Sonderposten für Gebührenaussgleich

Gemäß der KomHVO NRW sind Kostenüberdeckungen der kostenrechnenden Einrichtungen am Ende eines Kalkulationszeitraumes, die nach § 6 KAG in den folgenden vier Jahren ausgeglichen werden müssen, als Sonderposten für den Gebührenaussgleich anzusetzen. Zum beschriebenen Bereich zählen die Gebührenaussgleichsrücklagen aus den Bereichen Abfall, Straßenreinigung, Abwasser und Friedhof (siehe Sonderpostenspiegel). Der Bilanzwert verändert sich im Berichtsjahr um -619.479 € bzw. um -62 % zum Vorjahr.

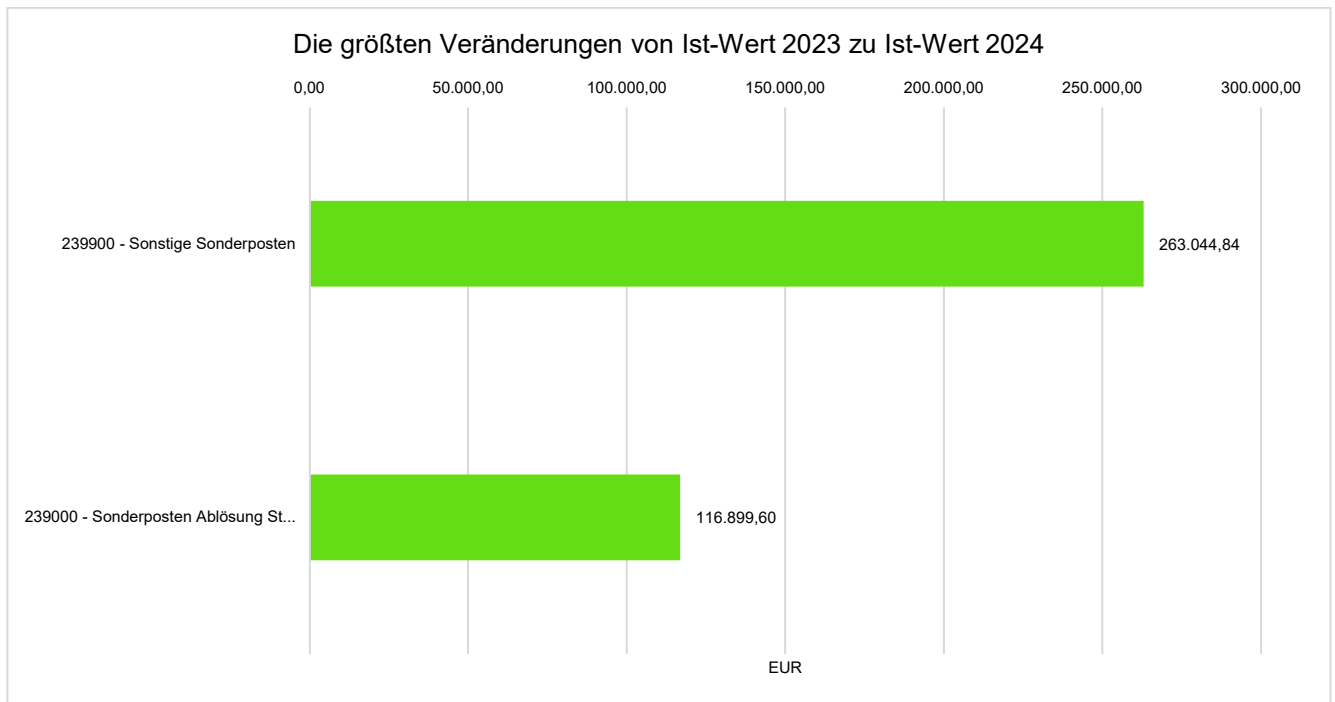
Übersicht Bilanzposition 2.3 Sonderposten für Gebührenaussgleich	31.12.2023	31.12.2024	Veränderung
Abfall	44.055,96 €	73.722,30 €	29.666,34 €
Straßenreinigung	50.488,78 €	33.196,42 €	-17.292,36 €
Abwasser	907.417,13 €	275.564,13 €	-631.853,00 €
Summe/Bilanzwert Sonderposten für Gebührenaussgleich	1.001.961,87 €	382.482,85 €	-619.479,02 €



3.2.2.4 Sonstige Sonderposten

Unter die Position "Sonstige Sonderposten" fallen sämtliche Sachverhalte, die eine Sonderpostenbildung notwendig machen und zuvor noch nicht genannt wurden.

In der städtischen Bilanz sind die Ablösungsbeiträge für Stellplätze abgebildet, welche von privaten Bauherren entrichtet werden, um sich von der Verpflichtung zum Erstellen von Stellplätzen entbinden zu lassen. Die Veränderung zum Vorjahr i.H.v. EUR 379.944,44 resultiert aus der nachträglichen Passivierung der Stellplatzablösungen, Wertkorrekturen zur Bewertung der Burg und Rode und der Auflösung der Sonstigen Sonderposten. Des Weiteren ist hier ein Wertansatz für Grund und Boden von Straßen ausgewiesen, deren Baulastträgerschaft seitens des Kreises Aachen oder des Landes NRW auf die Stadt Herzogenrath übertragen worden ist. Analog zur Aktivierung von Grund und Boden (keine AfA) werden diese Sonderposten nicht aufgelöst.





3.2.3 Rückstellungen

Bei Rückstellungen handelt es sich um Verpflichtungen, welche die Stadt Herzogenrath zukünftig leisten muss, die aber entweder dem Grunde und/ oder der Höhe nach zum Zeitpunkt ihrer Bildung ungewiss sind.

Weitere Einzelheiten sind im Rückstellungsspiegel enthalten.

	2023 in €	2024 in €	Veränderung in €
3 - Rückstellungen	68.745.283	72.304.454	3.559.171
3.1 - Pensionsrückstellungen	60.296.310	64.917.803	4.621.493
3.3 - Instandhaltungsrückstellungen	1.229.641	1.049.849	-179.793
3.4 - Sonstige Rückstellungen	7.219.332	6.336.803	-882.529

3.2.3.1 Pensionsrückstellungen

Die Höhe der Rückstellung für die Pensions- und Beihilfeverpflichtungen ist zum Bilanzstichtag durch ein versicherungsmathematisches Gutachten der Rheinischen Versorgungskasse Köln bestimmt worden. Die Bewertung erfolgt mit dem durch § 37 Abs. 1 KomHVO NRW vorgegebenen Rechnungszins von 5,0 % auf Basis der Richttafeln 2005 G von Klaus Heubeck. Bei den ausgewiesenen Beihilferückstellungen handelt es sich um Verpflichtungen ab Eintritt des Versorgungsfalls. Alle Beihilfezahlungen für aktive Beamtinnen und Beamte gelten als laufende Personalkosten. Die Höhe Rückstellungen für Pensionen für aktive Beamte und Versorgungsempfänger sowie Beihilfen für aktive Beamte und Versorgungsempfänger sind dem Rückstellungsspiegel zu entnehmen.

3.2.3.2 Instandhaltungsrückstellungen

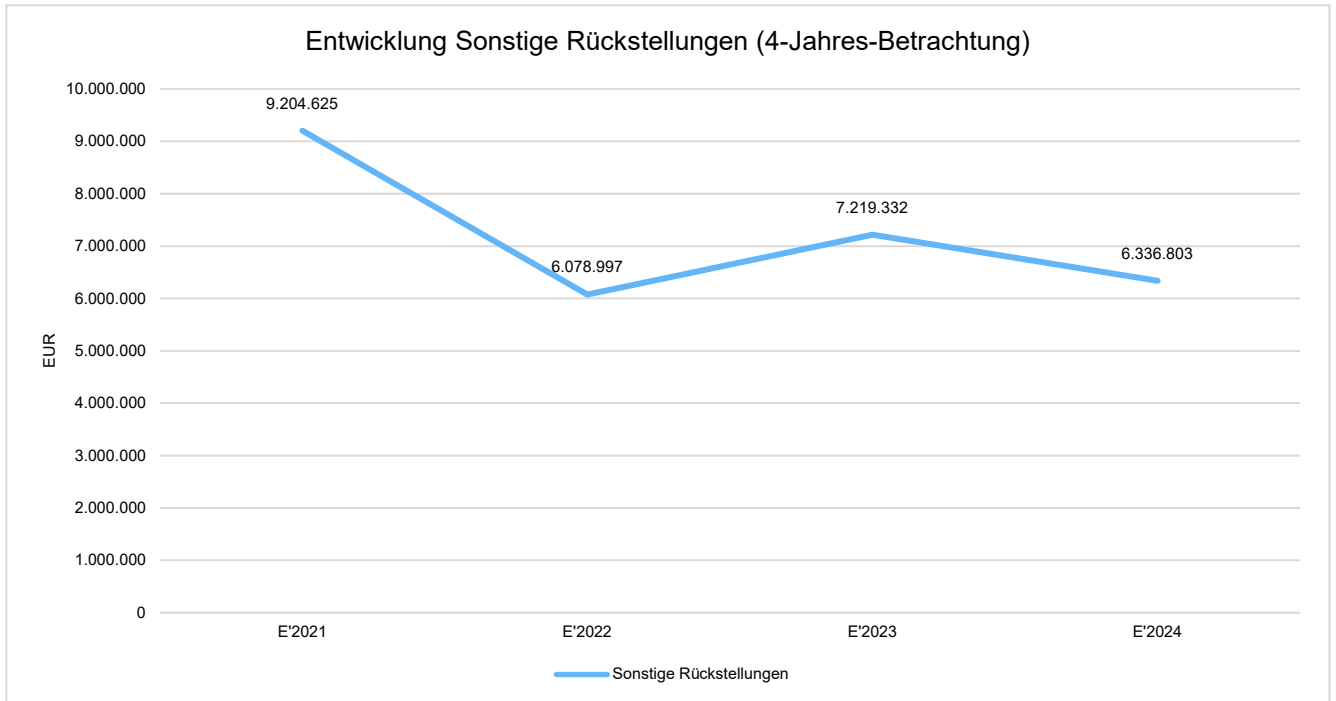
Es besteht die Verpflichtung, bei einer unterlassenen Instandhaltung in der Bilanz entsprechende Rückstellungen anzusetzen, wenn die Nachholung der Instandhaltung hinreichend konkret beabsichtigt ist und als bisher unterlassen bewertet werden muss. Die Rückstellungen für Instandhaltung sind ebenfalls im Rückstellungsspiegel enthalten. Es liegen Instandhaltungsrückstellungen für 8 verschiedene Maßnahmen an der Burg Rode i.H.v. 1.049.848,50 € vor.

Die Bilanzposition reduziert sich um 179.792,80 € durch Inanspruchnahmen bzw. Auflösungen der Rückstellungen.

3.2.3.3 Sonstige Rückstellungen

Sonstige Rückstellungen gemäß § 37 Abs. 7 KomHVO NRW dürfen nur gebildet werden, soweit diese durch Gesetz oder Verordnung zugelassen sind. Rückstellungen sind aufzulösen, wenn der Grund hierfür entfallen ist.

Die Rückstellungen für Resturlaub und geleistete Überstunden werden personengenau anhand der von den Fachämtern gemeldeten Resturlaubstage bzw. Überstunden ermittelt. Bei der Bildung von Altersteilzeitrückstellungen sind fortgeltende Ansprüche der tariflich Beschäftigten auf Zahlung des Entgeltes im Rahmen der Altersteilzeitregelung berücksichtigt. Hierbei sind die im Jahr der Beschäftigungsphase erworbenen Ansprüche auf Zahlung eines Beschäftigungsentgeltes während der Freistellungsphase in die Rückstellungen eingebracht worden. Die Höhe der Rückstellung für die leistungsorientierte Bezahlung (LOB) ergibt sich aus § 18 Abs. 3 TVöD und beträgt 2 % der ständigen Monatsentgelte des Vorjahres aller unter den Geltungsbereich des TVöD fallenden Beschäftigten der Stadt Herzogenrath. Die einzelnen Rückstellungswerte sind im Rückstellungsspiegel nachzulesen.

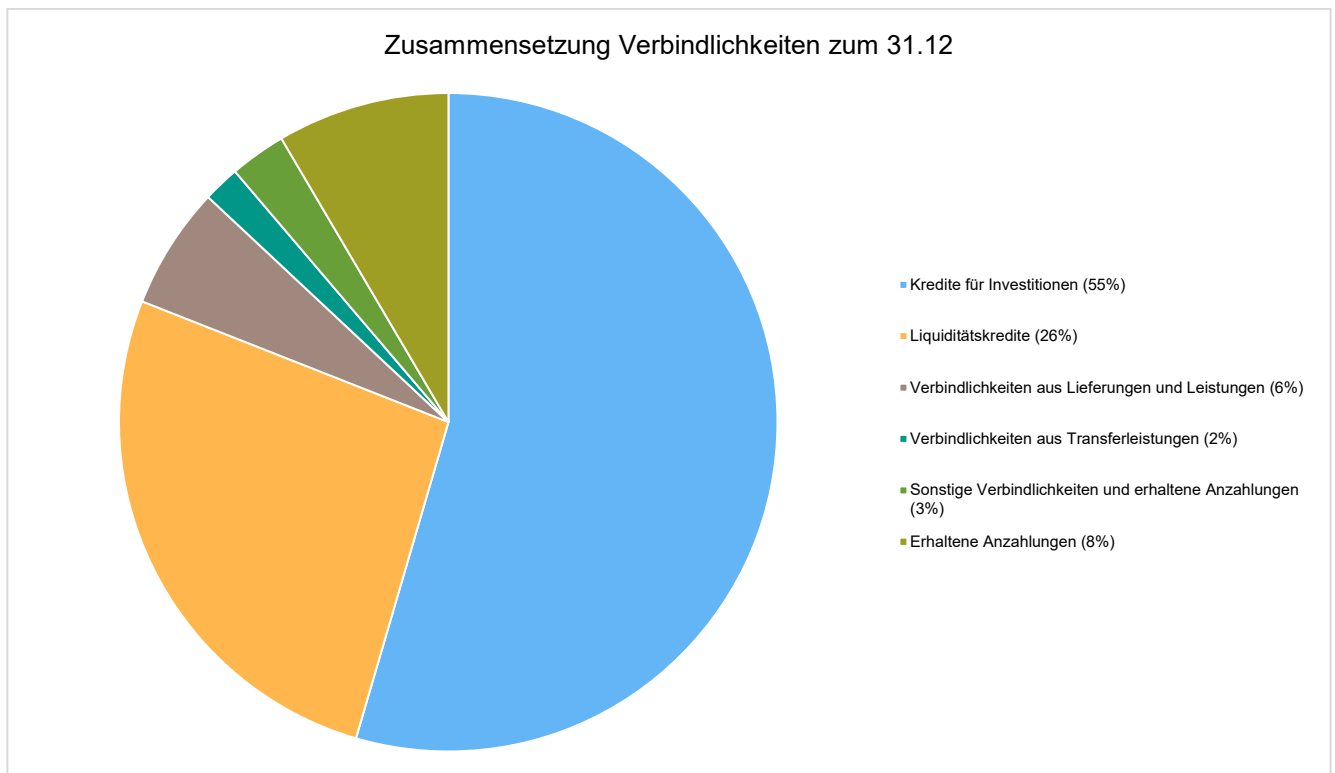




3.2.4 Verbindlichkeiten

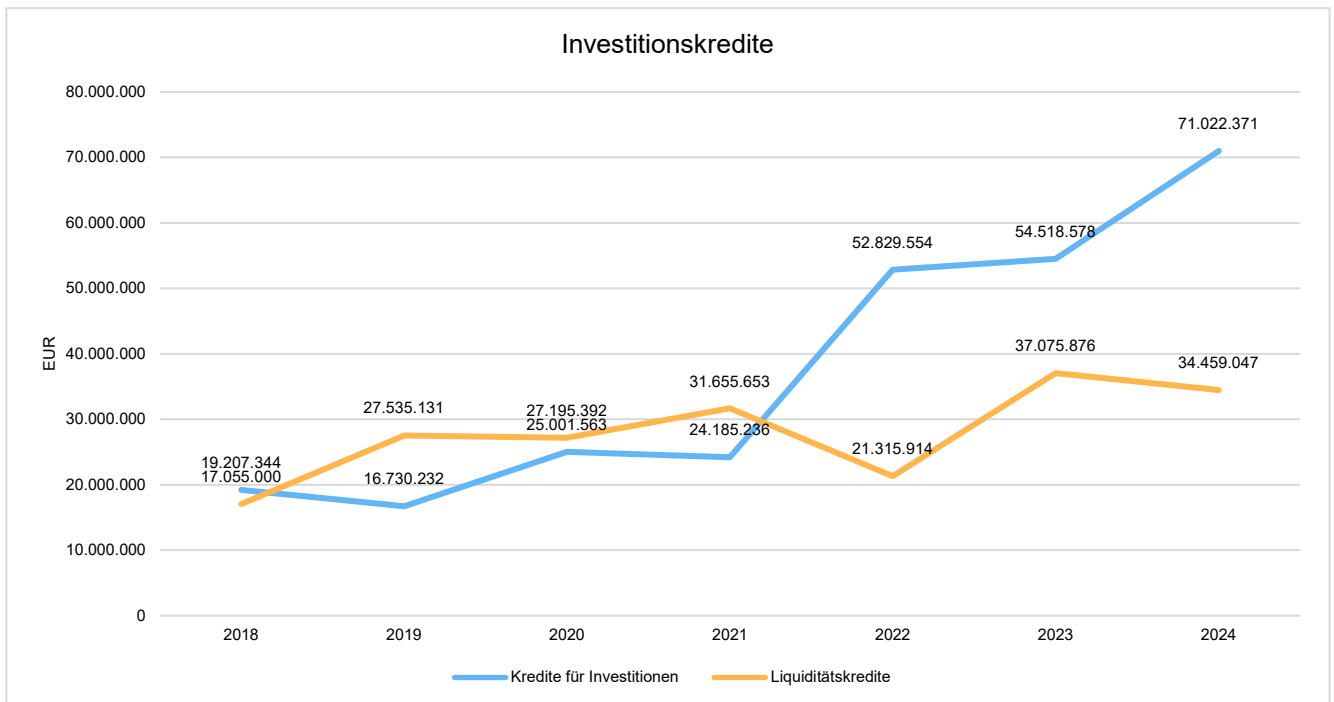
Die Verbindlichkeiten stellen das Gegenstück der Forderungen auf der Aktivseite der Bilanz dar. Sie stehen für die Summe der noch offenen finanziellen Verpflichtungen der Stadt gegenüber ihren Lieferanten und sonstigen Gläubigern. Die Verbindlichkeiten mit Fristigkeiten und die Veränderungen sind zusammengefasst im Verbindlichkeitspiegel dargestellt.

	2023 in €	2024 in €	Veränderung in €
4 - Verbindlichkeiten	109.031.362	130.257.688	21.226.326
4.2 - Kredite für Investitionen	54.518.578	71.022.371	16.503.793
4.3 - Liquiditätskredite	37.075.876	34.459.047	-2.616.829
4.5 - Verbindlichkeiten aus Lieferungen und Leistungen	5.436.236	7.819.150	2.382.914
4.6 - Verbindlichkeiten aus Transferleistungen	1.592.292	2.336.038	743.746
4.7 - Sonstige Verbindlichkeiten	2.342.510	3.597.573	1.255.063
4.8 - Erhaltene Anzahlungen	8.065.869	11.023.509	2.957.640



3.2.4.1 Verbindlichkeiten aus Krediten für Investitionen

Es ist festzustellen, dass im Jahr 2024 Verbindlichkeiten aus Kreditmarktdarlehen in Höhe von 71.022.371 € vorliegen. Es bestehen 26 Kreditmarktdarlehen. Gegenüber dem Vorjahr besteht eine Veränderung von 16.503.793 € bzw. von 30 %.



3.2.4.2 Verbindlichkeiten aus Krediten zur Liquiditätssicherung

Zum Bilanzstichtag waren Kassenkredite in Höhe von 34.459.047 € auszuweisen. Es ergibt sich eine Veränderung gegenüber dem Vorjahr um -2.616.829 € bzw. um -7 %.

Unter diese Position fallen auch jährlich die Liquiditätskredite, die im Rahmen des Förderprogrammes "Gute-Schule2020" aufgenommen wurden (rund 0,6 Mio.€).

Im Jahr 2023 wurde aufgrund der stark gestiegenen Zinsen zunächst kein Investitionskredit aufgenommen. In 2024 wurden Investitionskredite über 21 Mio.-€ aufgenommen, wodurch das Kassenkreditvolumen wieder entsprechend reduziert wurde.

Des Weiteren wurden gem. § 89 Abs. 2 S. 2 GO NRW 1.577.388,79 € vom Liquiditätskredit zu den Investitionskrediten umgebucht.

3.2.4.3 Verbindlichkeiten aus Lieferungen und Leistungen

Verbindlichkeiten aus Lieferungen und Leistungen sind die aus erhaltenen Lieferungen (z.B. Rohstofflieferung) oder in Anspruch genommenen Dienstleistungen (z.B. Beratung) entstehenden Verbindlichkeiten gegenüber Lieferanten.

Die Verbindlichkeiten aus Liefer- und Dienstleistungen belaufen sich im Haushaltsjahr 2024 auf 7.819.150 €. Es ergibt sich eine Veränderung gegenüber dem Vorjahr um 2.382.914 €.

3.2.4.4 Verbindlichkeiten aus Transferleistungen

Unter den Verbindlichkeiten aus Transferleistungen sind überwiegend Verbindlichkeiten der Stadt Herzogenrath aus dem Sozialbereich und dem Jugendbereich erfasst, die noch nicht beglichen wurden. Es handelt sich über-



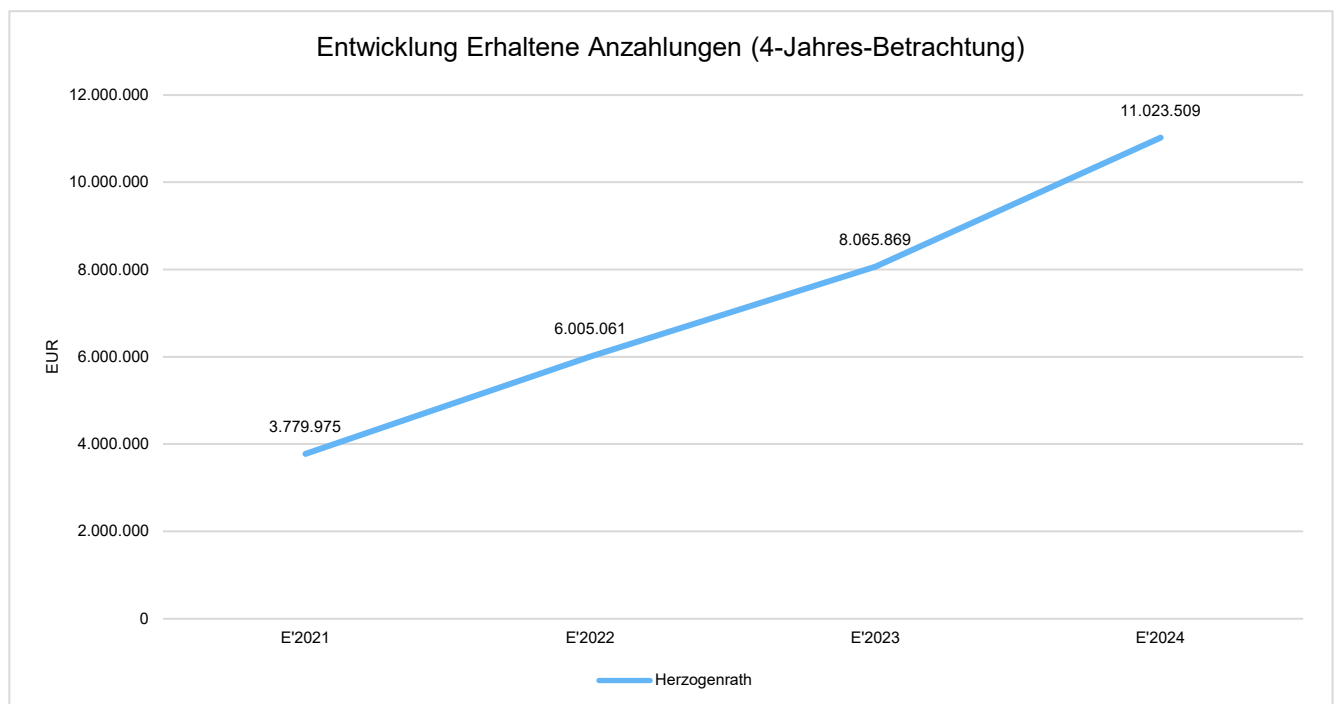
wiegend um Verbindlichkeiten aus Einnahmen, die sich gemäß SGB XII ergeben. Es kommt zu einer Veränderung gegenüber dem Vorjahr um 743.746 €.

3.2.4.5 Sonstige Verbindlichkeiten

Unter den Sonstigen Verbindlichkeiten sind sämtliche Verbindlichkeiten zusammengefasst, die nicht den Bilanzpositionen 4.1 bis 4.6 zugeordnet werden können. Hierzu gehören z.B. Verbindlichkeiten gegenüber verbundenen Unternehmen, Steuerverbindlichkeiten, Verbindlichkeiten aus Dienstherrenwechseln und Zinsabgrenzungen aus Krediten. Hier haben sich beispielsweise die Verbindlichkeiten aus Überzahlungen (kreditorsche Debitoren) im Vergleich zum Vorjahr (348.393,92 €) um 322.702,64 € erhöht (671.096,56 €).

3.2.4.6 Erhaltene Anzahlungen

Unter der Bilanzposition **4.8 Erhaltene Anzahlungen** werden zweckgebundene Zuwendungen und Beiträge sowie Zahlungen von Dritten verbucht, die noch nicht verbraucht oder für investive Zwecke verwandt wurden. Im Wesentlichen zählen die Allgemeine Investitionspauschale, die Schul- und Sportpauschale, die Feuerchutzpauschale, die Inklusionspauschale sowie übrige Anzahlungen bzw. Zuweisungen vom Bund und Land hierzu. Im Vorjahresvergleich ergibt sich eine Abweichung von 2.957.640 €.



Alle unter der Bilanzposition 4.4. aufgeführten Verbindlichkeiten sind mit Fristigkeiten und ihren Veränderungen im Verbindlichkeitspiegel zusammenfassend dargestellt.

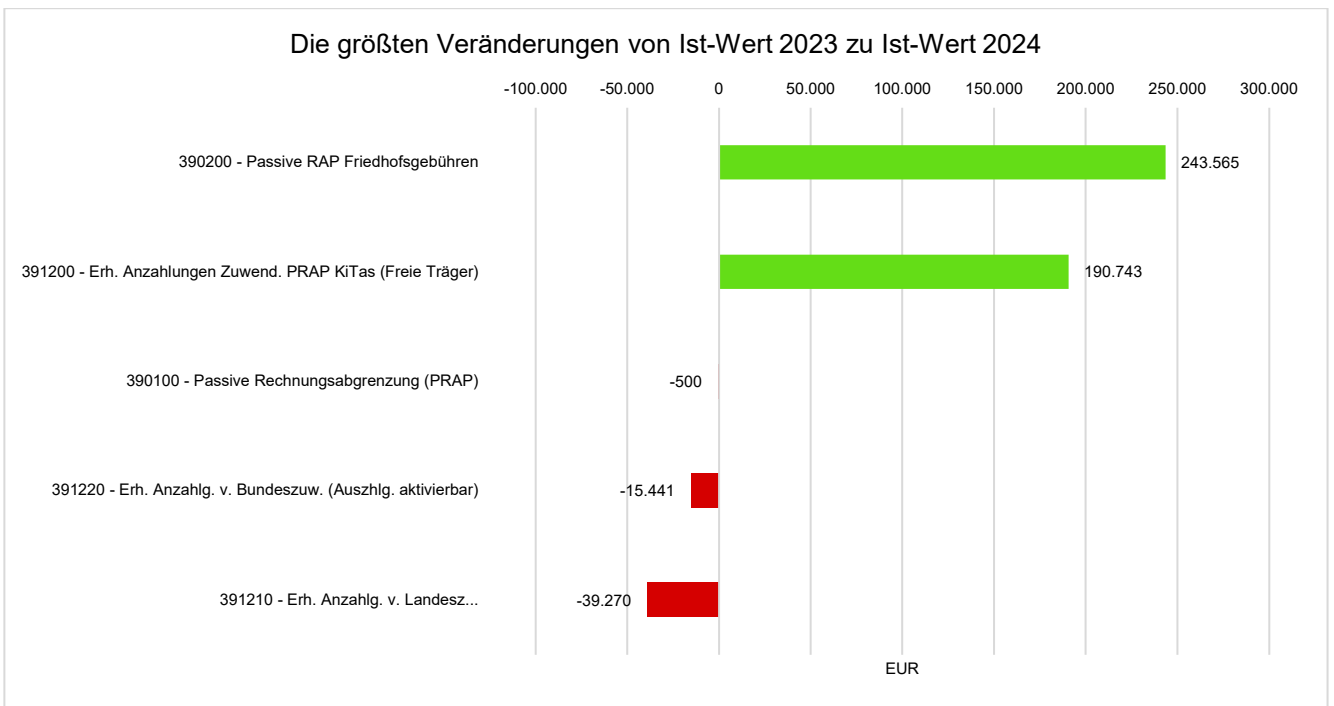


3.2.5 Passive Rechnungsabgrenzungsposten

Unter den passiven Rechnungsabgrenzungsposten sind Einzahlungen des laufenden Haushaltsjahres auszuweisen, die erst im folgenden Haushaltsjahr zu Erträgen führen. Sie dienen der periodengerechten Darstellung der Erträge in der Ergebnisrechnung.

	2023 in €	2024 in €	Veränderung in €
Passive Rechnungsabgrenzung	9.716.761	10.095.859	-379.098

Bei der oben ausgewiesenen Summe handelt es sich insbesondere um in der Vergangenheit gezahlte Friedhofsgebühren bzw. weitergeleitete Zuwendungen an freie Träger der Kitas. Der Posten der Friedhofsgebühren ist entsprechend der Restlaufzeit der erworbenen Nutzungsrechte ertragswirksam aufzulösen. Die Zuwendungen für die Kitas freier Träger sind entsprechend der Auszahlungen der Stadt an diese ertragswirksam aufzulösen.



391210 - Erh. Anzahlg. v. Landeszuw. (Auszahlg. aktivierbar)¹



4 Erläuterungen zur Ergebnisrechnung

In der Ergebnisrechnung sind gemäß § 39 KomHVO NRW die dem Haushaltsjahr zuzurechnenden Erträge und Aufwendungen getrennt voneinander nachzuweisen. Dabei dürfen Aufwendungen nicht mit Erträgen verrechnet werden, soweit durch Gesetz oder Verordnung nichts Anderes zugelassen ist.

Das ordentliche Ergebnis und das Finanzergebnis werden mit dem außerordentlichen Ergebnis zum Jahresergebnis zusammengefasst.

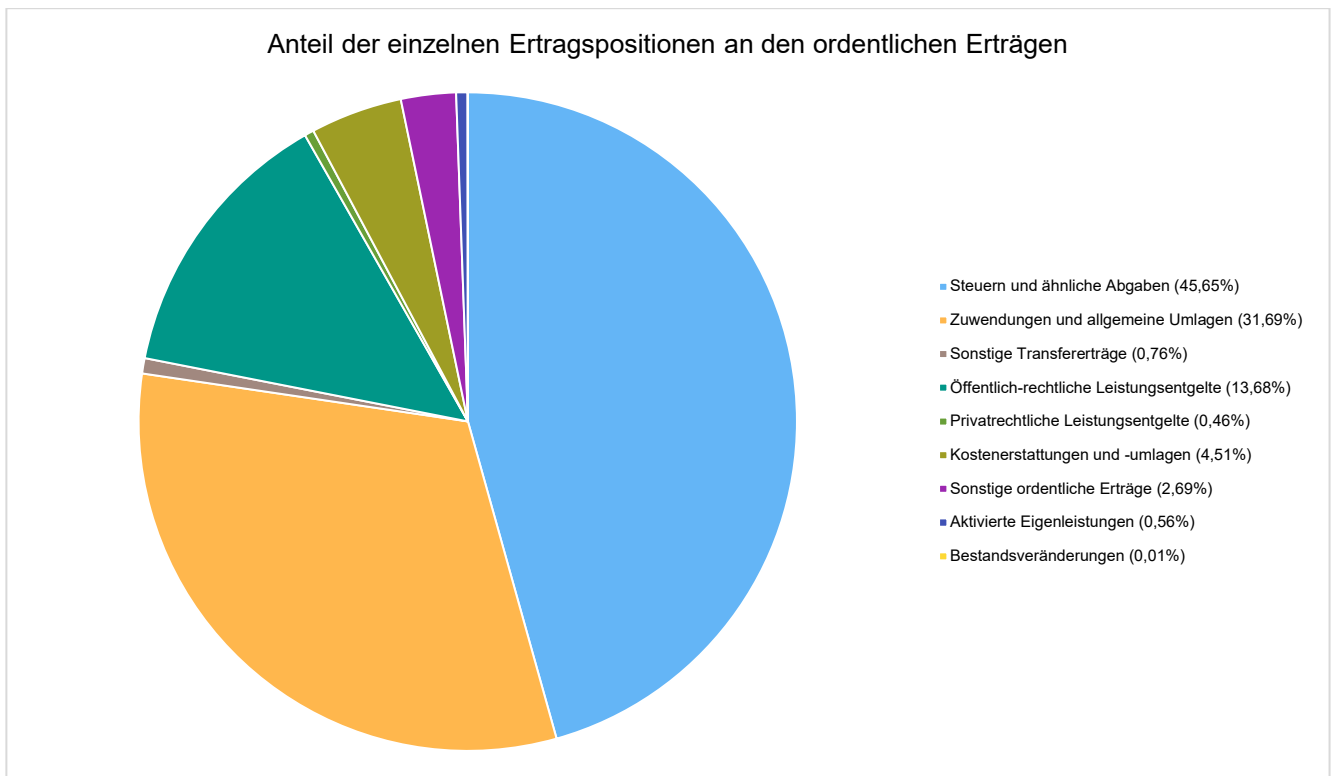
	Ergebnis 2023 in €	Plan 2024 in €	Ergebnis 2024 in €	Planabweichung in €	Ergebnisveränderung in €
1 - Steuern und ähnliche Abgaben	70.738.668	74.720.000	79.172.876	4.452.876	8.434.208
2 - Zuwendungen und allgemeine Umlagen	46.201.359	56.253.100	54.955.424	-1.297.676	8.754.066
3 - Sonstige Transfererträge	1.507.339	1.240.000	1.315.685	75.685	-191.654
4 - Öffentlich-rechtliche Leistungsentgelte	20.448.264	23.448.100	23.719.073	270.973	3.270.808
5 - Privatrechtliche Leistungsentgelte	802.755	604.800	797.888	193.088	-4.867
6 - Kostenerstattungen und -umlagen, Leistungsbeteiligungen	5.951.278	4.297.900	7.826.646	3.528.746	1.875.369
7 - Sonstige ordentliche Erträge	4.714.724	4.060.500	4.658.394	597.894	-56.330
8 - Aktivierte Eigenleistungen	871.133	577.000	971.399	394.399	100.266
9 - Bestandsveränderungen	-21.110	--	22.366	22.366	43.476
10 - Ordentliche Erträge	151.214.408	165.201.400	173.439.752	8.238.352	22.225.343
11 - Personalaufwendungen	36.201.170	40.340.400	41.289.119	948.719	5.087.949
12 - Versorgungsaufwendungen	2.098.996	3.362.300	4.595.473	1.233.173	2.496.477
13 - Aufwendungen für Sach- und Dienstleistungen	17.857.664	19.634.900	20.151.062	516.162	2.293.398
14 - Bilanzielle Abschreibungen	10.885.851	10.351.100	11.089.570	738.470	203.719
15 - Transferaufwendungen	80.568.490	84.797.700	89.335.937	4.538.237	8.767.446
16 - Sonstige ordentliche Aufwendungen	11.045.010	9.008.600	10.817.991	1.809.391	-227.019
17 - Ordentliche Aufwendungen	158.657.181	167.495.000	177.279.152	9.784.152	18.621.971
18 - Ordentliches Ergebnis	-7.442.773	-2.293.600	-3.839.401	-1.545.801	3.603.372
19 - Finanzerträge	3.798.580	2.653.600	5.557.871	2.904.271	1.759.291
20 - Zinsen und sonstige Finanzaufwendungen	1.862.429	2.593.000	2.407.856	-185.144	545.428
21 - Finanzergebnis	1.936.151	60.600	3.150.015	3.089.415	1.213.863
22 - Ergebnis der laufenden Verwaltungstätigkeit	-5.506.622	-2.233.000	-689.386	1.543.614	4.817.235
23 - Außerordentliche Erträge	4.870.288	0	--	0	-4.870.288



	Ergebnis 2023 in €	Plan 2024 in €	Ergebnis 2024 in €	Planabweichung in €	Ergebnisveränderung in €
25 - Außerordentliches Ergebnis	4.870.288	0	--	0	-4.870.288
26 - Jahresergebnis	-636.333	-2.233.000	-689.386	1.543.614	-53.053
28 - Jahresergebnis nach Abzug globaler Minderaufwand	-636.333	-2.233.000	-689.386	1.543.614	-53.053

4.1 Ordentliche Erträge

Die ordentlichen Erträge belaufen sich im Haushaltsjahr 2024 auf 173.439.752 €. Es ergibt sich eine Veränderung gegenüber dem Vorjahr um 22.225.343 €.



4.1.1 Steuern und ähnliche Abgaben

Zu den Erträgen aus **Steuern und ähnlichen Abgaben** gehören im Wesentlichen die Gewerbesteuererträge, der Gemeindeanteil an der Einkommensteuer sowie die Erträge aus der Grundsteuer A und B.

	Ergebnis 2023	Plan 2024	Ergebnis 2024	Planabweichung	Ergebnisveränderung
Grundsteuer A	48.091	50.000	47.814	-2.186	-277
Grundsteuer B	9.737.746	9.870.000	9.764.998	-105.002	27.251
Gewerbesteuer	29.649.616	31.000.000	36.261.972	5.261.972	6.612.355
Anteil Einkommensteuer	24.503.110	26.450.000	26.181.664	-268.336	1.678.555



	Ergebnis 2023	Plan 2024	Ergebnis 2024	Planabweichung	Ergebnisveränderung
Anteil Umsatzsteuer	3.089.301	3.320.000	3.250.071	-69.929	160.769
Vergnügungssteuer	724.804	950.000	668.242	-281.758	-56.562
Hundesteuer	402.064	425.000	396.880	-28.120	-5.184
Sonstige örtliche Steuern und steuerähnliche Erträge	3	--	3	3	0
Ausgleichsleistungen	2.583.933	2.655.000	2.601.234	-53.766	17.301
Summe Steuern und ähnliche Abgaben	70.738.668	74.720.000	79.172.876	4.452.876	8.434.208

Die Erträge aus der **Gewerbsteuer** stellen die höchsten Ertragseinnahmen im Jahr 2024 dar. Sie liegen bei 36.261.972 €. Es ergibt sich gegenüber dem Vorjahreswert eine Veränderung von 6.612.355 € bzw. 18 %.

Neben den Gewerbesteuereinnahmen erzielt die Stadt Herzogenrath jährlich hohe Einnahmen durch den **Anteil an der Einkommenssteuer**. Auch hier zeigt sich gegenüber dem Vorjahrswert eine Verbesserung von 1.678.555 € bzw. 6 %.

Die Einnahmen aus der Erhebung der **Grundsteuer B** steigen geringfügig um 27.251 € bzw. um 0 % an.

Insgesamt entsteht bei den **Steuern und ähnlichen Abgaben** ein Ergebnis von 79.172.876 € und somit eine Verbesserung in Höhe von 8.434.208 € bzw. 11 % zum Vorjahr.



4.1.2 Zuwendungen und allgemeine Umlagen

Hier werden die Zuweisungen und Zuschüsse abgebildet, die nicht ausdrücklich für Investitionen bestimmt sind. Sie beinhalten neben den Schlüsselzuweisungen die sonstigen Zuweisungen und Zuschüsse und die Erträge aus der Auflösung von Sonderposten für Zuwendungen.

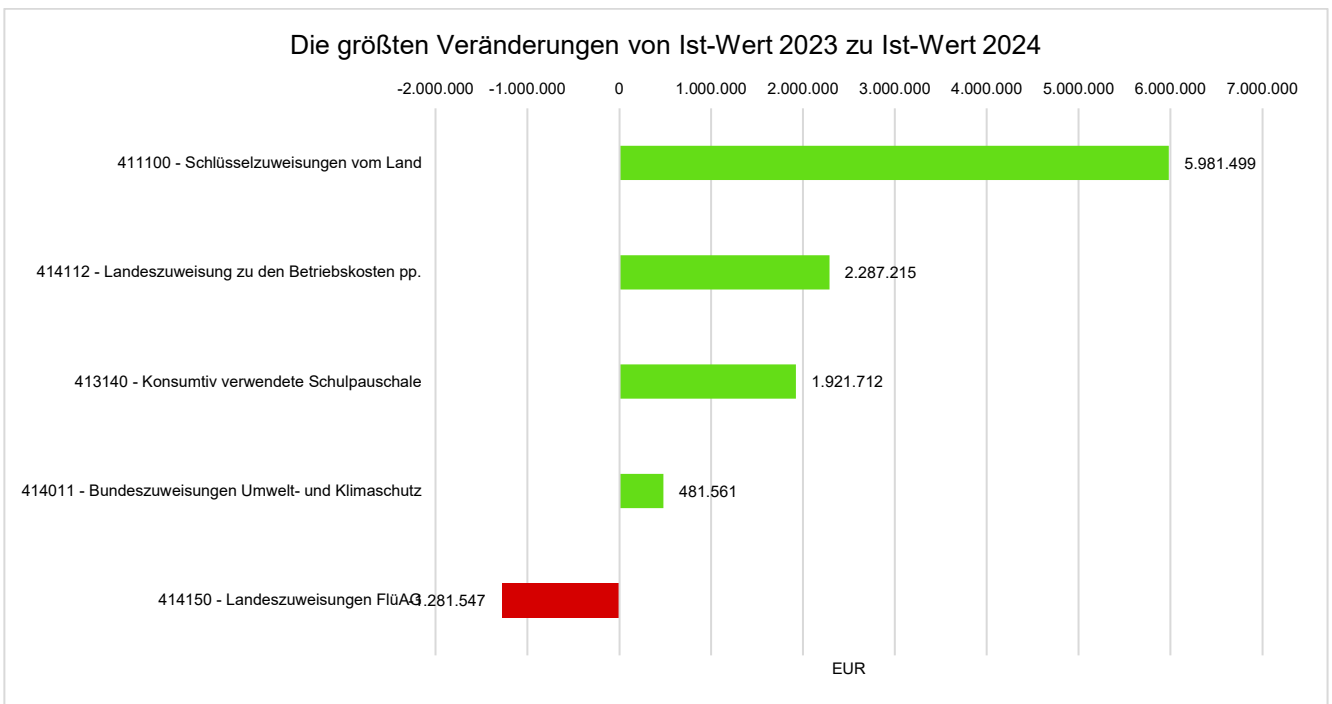
	Ergebnis 2023 in €	Plan 2024 in €	Ergebnis 2024 in €	Planabweichung in €	Ergebnisveränderung in €
Zuwendungen und allgemeine Umlagen	46.201.359	56.253.100	54.955.424	-1.297.676	8.754.066

Die **Schlüsselzuweisungen** bilden im Jahr 2024 die höchsten Einnahmen aus Zuwendungen. Gegenüber dem Vorjahr fallen sie um 5.981.499 € bzw. 27 % höher aus.

Die **Zuweisungen und Zuschüsse für laufende Zwecke** weichen um 675.731 € vom Vorjahresergebnis ab. Dies resultiert u.a. aus gestiegenen Bundeszuweisungen für Umwelt- und Klimaschutz im Projekt „Kommunaler Energiefahrplan Herzogenrath“, höheren Landeszuweisungen zu den Betriebskosten bei den KiTas der freien Träger und geringeren Landeszuweisungen für Flüchtlingshilfen.

Unter den **Sonstigen Zuwendungen** werden jährlich die Erträge aus der Auflösung von Sonderposten sowie die Allgemeinen Zuweisungen vom Land (u.a. Inklusionspauschale, konsumtiv verwendete Sportpauschale, Aufwands- und Unterhaltungspuschale) erfasst.

	2024 [EUR]	2023 [EUR]
Schlüsselzuweisungen	27.792.290,00	21.810.791,00
Zuweisungen und Zuschüsse für laufende Zwecke	19.859.040,59	19.183.309,54
Sonstige	7.304.093,88	5.207.258,11



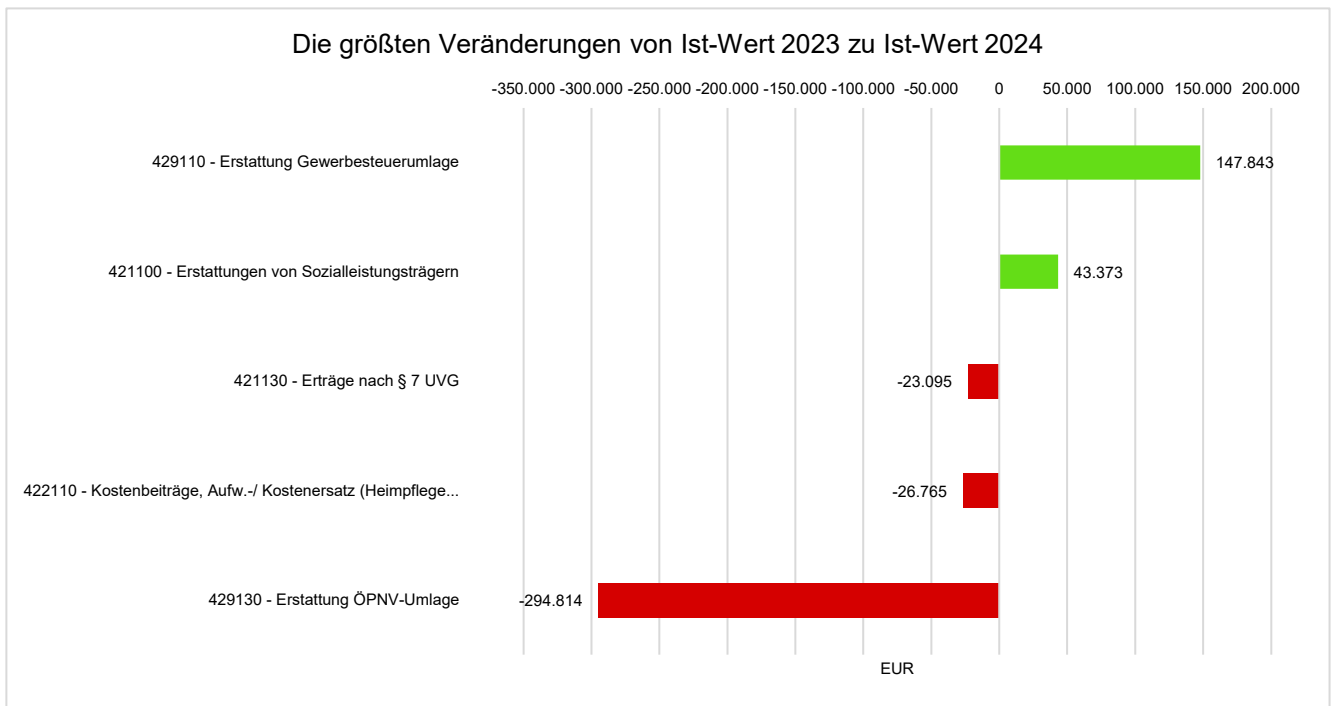


4.1.3 Sonstige Transfererträge

Die sonstigen Transfererträge setzen sich u.a. zusammen aus Kostenerstattungen aus Leistungen im Rahmen von Unterhaltsvorschussbewilligungen und Kostenerstattungen hinsichtlich Asylbewerberleistungen.

	Ergebnis 2023 in €	Plan 2024 in €	Ergebnis 2024 in €	Planabweichung in €	Ergebnisveränderung in €
Sonstige Transfererträge	1.507.339	1.240.000	1.315.685	75.685	-191.654

Die Abweichung der **sonstigen Transfererträge** um -191.654 € bzw. -13 % im Vorjahresvergleich erklärt sich u.a. durch höhere Erstattungen bei der Gewerbesteuerumlage und geringeren Erstattungen bei der ÖPNV-Umlage.





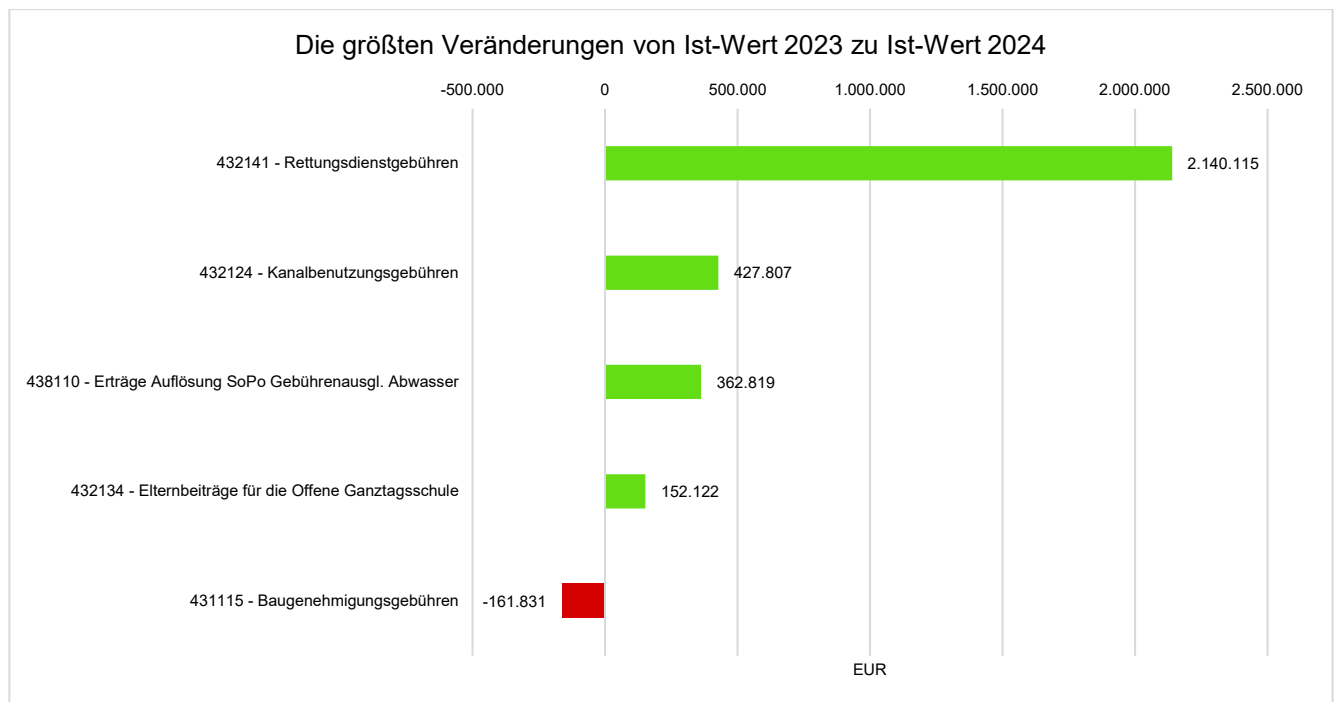
4.1.4 Öffentlich-rechtliche Leistungsentgelte

Die öffentlich-rechtlichen Leistungsentgelte beinhalten Verwaltungs- und Benutzungsgebühren.

	Ergebnis 2023 in €	Plan 2024 in €	Ergebnis 2024 in €	Planabweichung in €	Ergebnisveränderung in €
Verwaltungsgebühren	1.079.951	942.400	989.393	46.993	-90.558
Benutzungsgebühren und ähnliche Entgelte	18.609.241	21.425.200	21.605.236	180.036	2.995.995
Erträge aus Auflösung von Sonderposten für Beiträge	434.177	431.100	431.242	142	-2.935
Erträge aus der Auflösung von Sonderposten für den Gebührenaussgleich	324.896	649.400	693.201	43.801	368.306
Öffentlich-Rechtliche Leistungsentgelte	20.448.264	23.448.100	23.719.073	270.973	3.270.808

Es bestehen **öffentlich-rechtliche Leistungsentgelte** im Berichtsjahr in Höhe von 23.719.073 €. Zum Vorjahr weicht das Ergebnis um 3.270.808 € bzw. um 16 % ab.

Die Ergebnisveränderung bei den Verwaltungsgebühren resultiert vor allem aus gesunkenen Einnahmen bei den Baugenehmigungsgebühren. Die Benutzungsgebühren für Übergangsheime, öffentliche Bäder, Kanalbenutzungsgebühren Elternbeiträge für OGS und Rettungsdienstgebühren sind gegenüber dem Vorjahr um insgesamt ca. 2,9 Mio EUR gestiegen. Des Weiteren liegen höhere Erträge aus der Auflösung von Sonderposten für den Gebührenaussgleich vor.



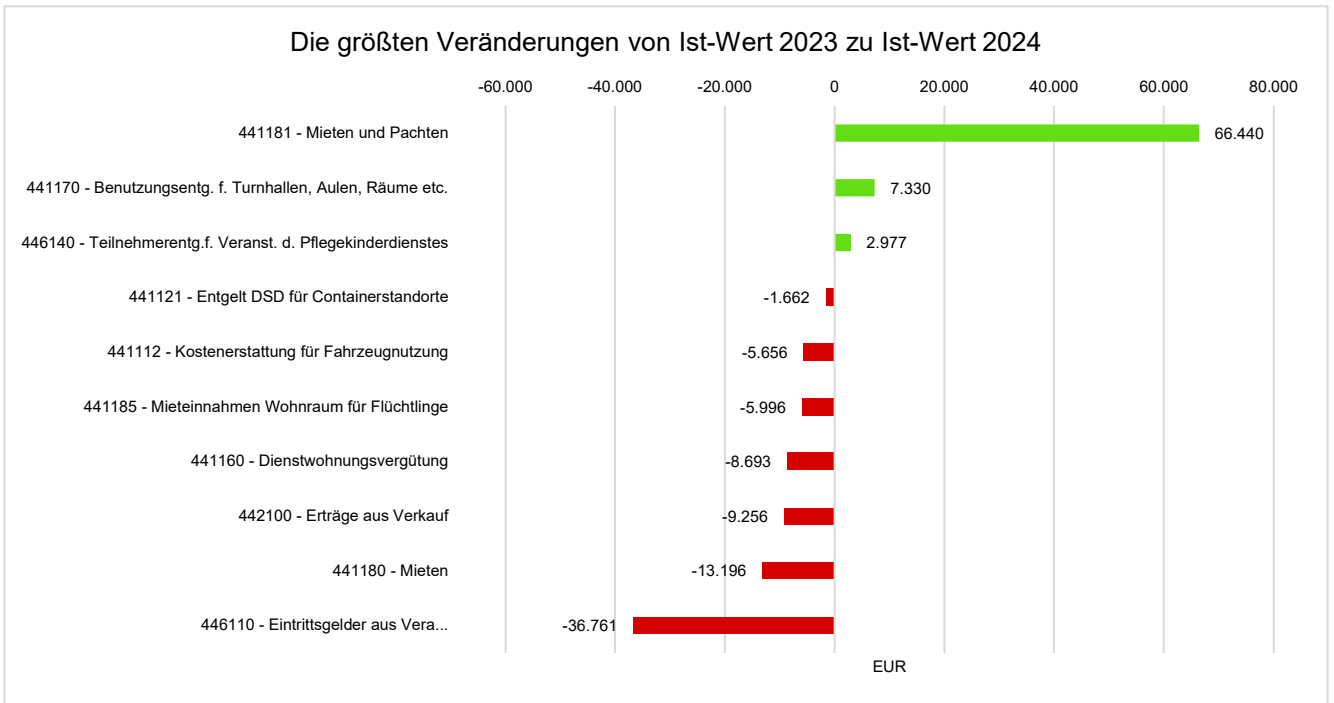


4.1.5 Privatrechtliche Leistungsentgelte

In dieser Ertragsposition finden sich Mieten/Pachten, Erträge aus Verkäufen sowie sonstige privatrechtliche Leistungsentgelte sowie Erträge aus Kostenerstattungen.

	Ergebnis 2023 in €	Plan 2024 in €	Ergebnis 2024 in €	Planabweichung in €	Ergebnisveränderung in €
Privatrechtliche Leistungsentgelte	802.755	604.800	797.888	193.088	-4.867

Bei den privatrechtlichen Leistungsentgelten ist festzustellen, dass sich die Erträge aus Mieten und Pachten auf einem ähnlichen Niveau wie in den letzten Jahren befinden. Es ergibt sich eine Differenz zum Vorjahr um -4.867 € bzw. um -1 %.





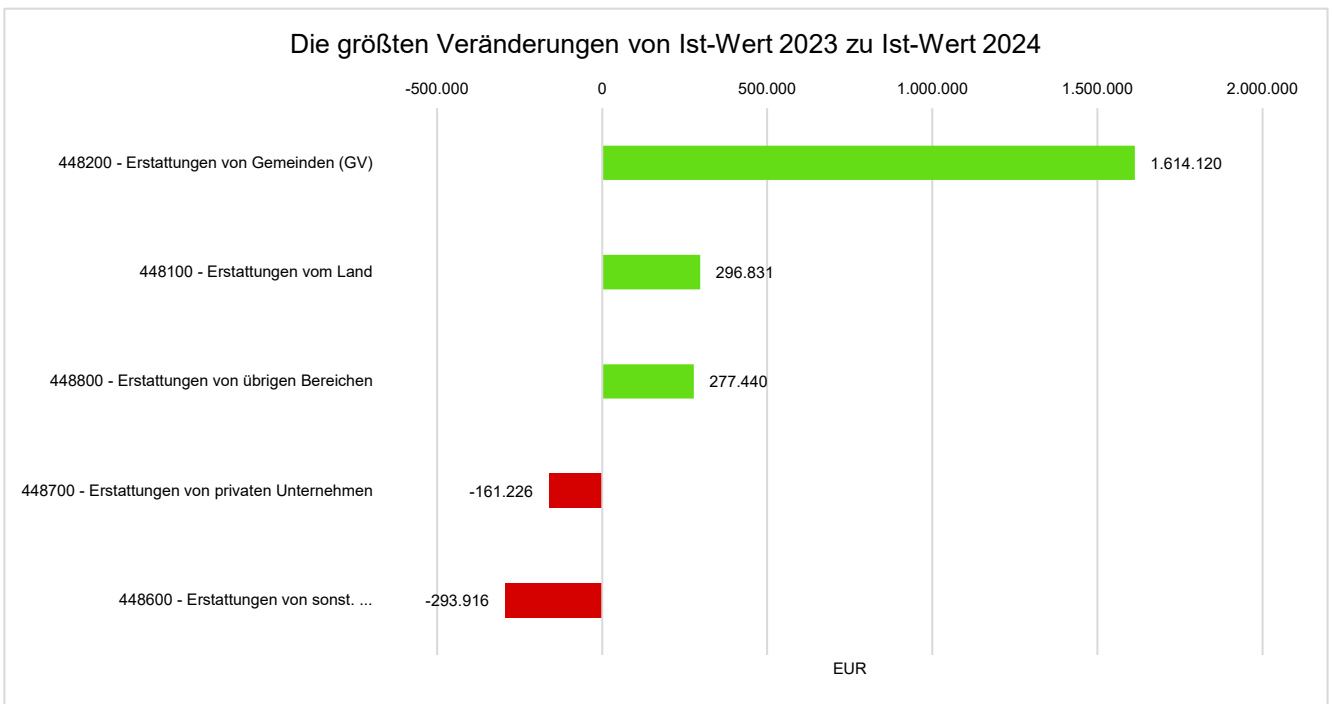
4.1.6 Kostenerstattungen und Kostenumlagen

Erträge aus Kostenerstattungen sind ein Ersatz für Aufwendungen, die von der Stadt Herzogenrath für eine andere Stelle erbracht wurden. Hier sind beispielsweise Kostenerstattungen durch den Bund, das Land oder durch andere Gemeinden gemeint.

	Ergebnis 2023 in €	Plan 2024 in €	Ergebnis 2024 in €	Planabweichung in €	Ergebnisveränderung in €
Kostenerstattungen und -umlagen, Leistungsbeiträge	5.951.278	4.297.900	7.826.646	3.528.746	1.875.369

Die **Kostenerstattungen und Kostenumlagen** verändern sich gegenüber dem Vorjahr um 1.875.369 € bzw. um 32 %. Die wertmäßig höchsten Kostenerstattungen erfolgen im Jahr 2024 durch das Land NRW. Die Erstattungen von Gemeinden sind um ca. 1,6 Mio EUR höher ausgefallen als im Vorjahr, die Erstattungen vom Land um ca. 296 T-EUR und die Erstattungen von übrigen Bereichen um 277 T-EUR.

Die Erstattungen von sonstigen öffentlichen Sonderrechnungen sind um ca. 293 T-EUR geringer ausgefallen als im Vorjahr.





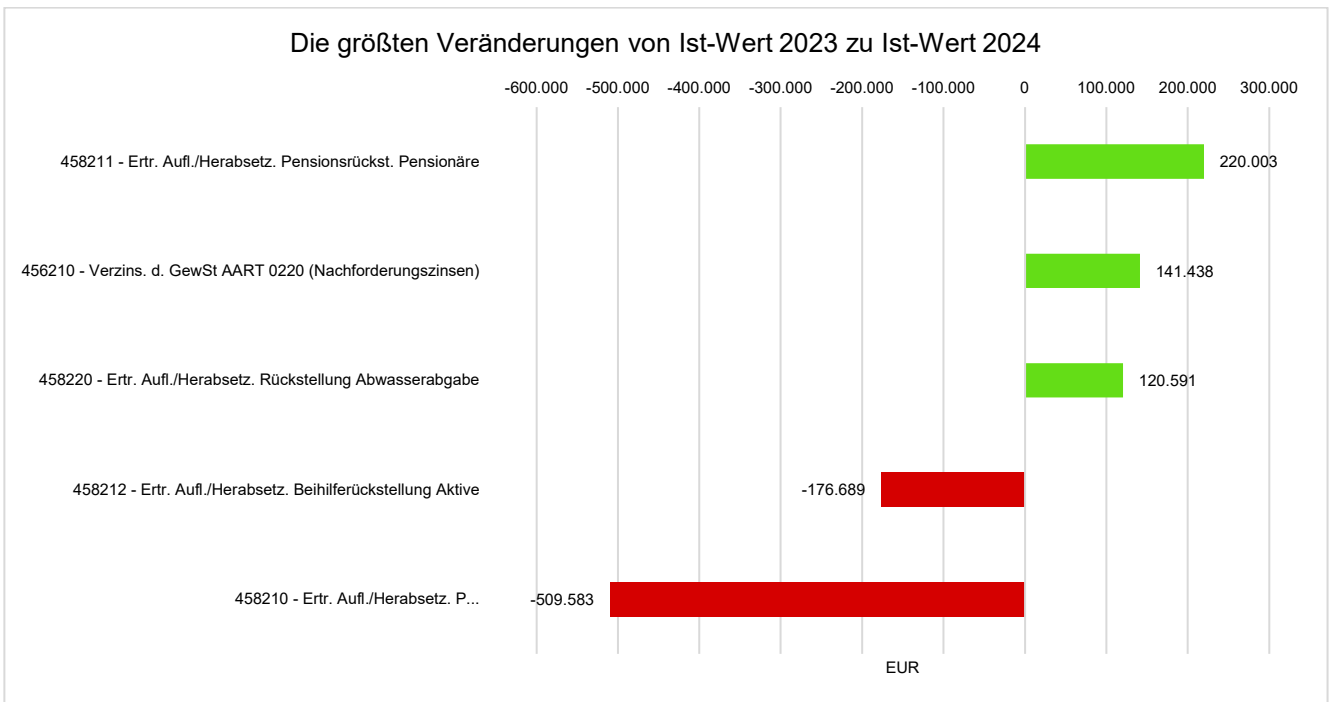
4.1.7 Sonstige ordentliche Erträge

Die sonstigen ordentlichen Erträge beinhalten alle Erträge, die nicht einer der vorgenannten Ertragsarten zugeordnet werden können, z. B. die Erträge aus Bußgeldern.

	Ergebnis 2023 in €	Plan 2024 in €	Ergebnis 2024 in €	Planabweichung in €	Ergebnisveränderung in €
Sonstige ordentliche Erträge	4.714.724	4.060.500	4.658.394	597.894	-56.330

Die sonstigen ordentlichen Erträge kommen besonders durch Einnahmen aus den Konzessionsabgaben Strom und Wasser zustande. Im Vorjahresvergleich liegt eine Reduzierung von -56.330 € bzw. -1 % vor.

Im Vergleich zum Vorjahr gibt es kaum Erträge aus der Veräußerung von Grundstücken zur Wiederveräußerung. Die Erträge aus der Auflösung und Herabsetzung von Rückstellungen fallen um ca. 350 T-EUR geringer aus.





4.1.8 Aktivierte Eigenleistungen und Bestandsveränderungen

Unter aktivierbaren Eigenleistungen versteht man Aufwendungen der Verwaltung, die zur Herstellung eines Anlagegutes aufgewendet werden, das nicht für den Verkauf, sondern zur Verwendung im Rahmen der Aufgabenerfüllung der Kommune bestimmt ist. Die Eigenleistungen (hauptsächlich Personalkosten) werden den geschaffenen Anlagegütern zugeordnet und erhöhen dort die Anschaffungs- und Herstellungskosten und somit den Bilanzwert. In gleicher Höhe werden die Eigenleistungen als Ertrag in dieser Position erfasst, um die ursprünglichen Aufwendungen zu neutralisieren. Über die erhöhte Abschreibung wird die Ergebnisrechnung über die Zeit der Nutzungsdauer der Anlagen anteilig belastet.

	Ergebnis 2023	Plan 2024 in €	Ergebnis 2024 in €	Planabweichung in €	Ergebnisveränderung in €
Aktivierte Eigenleistungen und Bestandsveränderungen	850.023	577.000	993.765	416.765	143.743

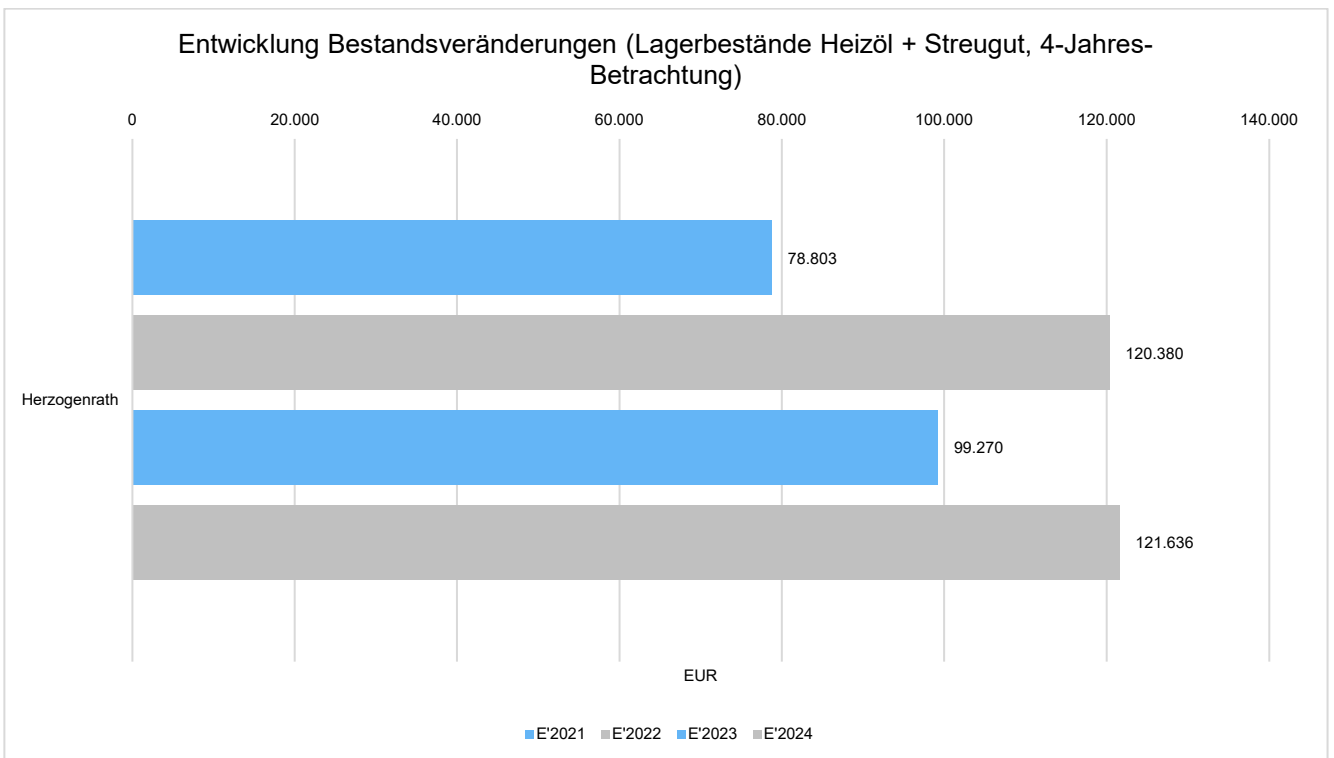
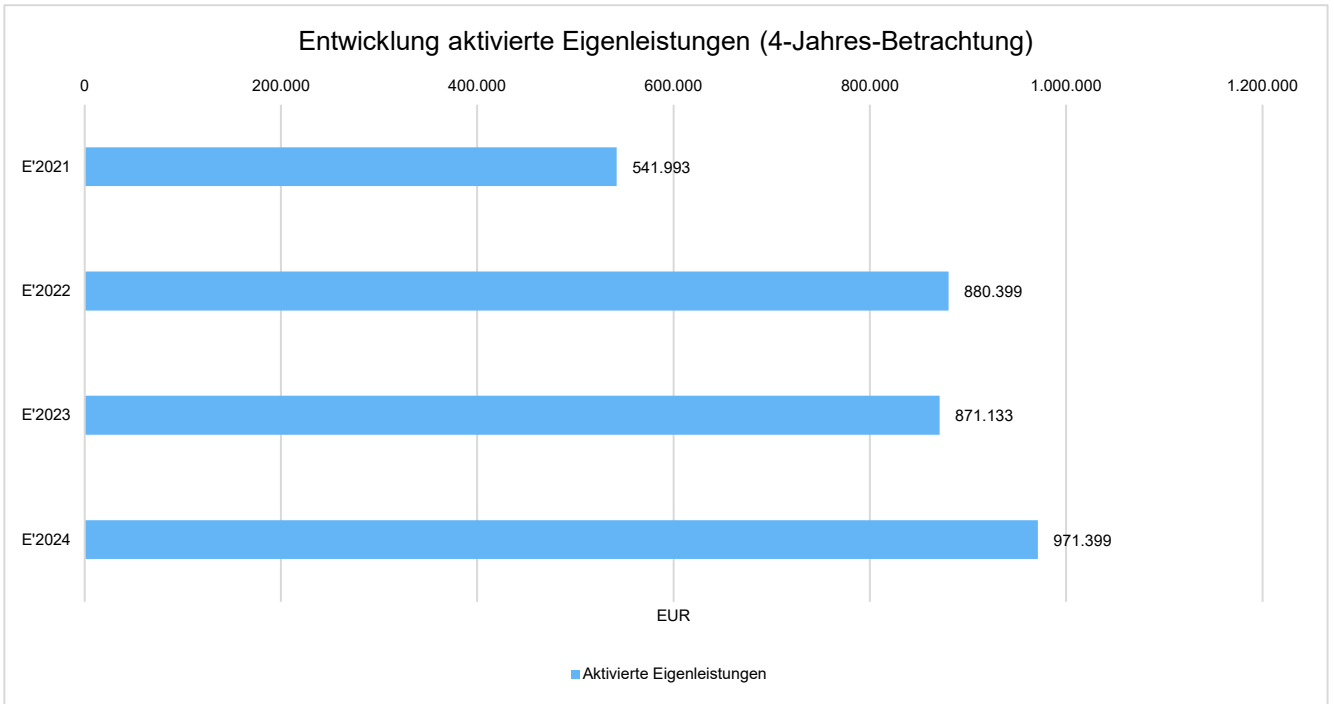
Zum größten Teil bestehen die aktivierten Eigenleistungen aus Leistungen für Anlagen im Bau im Bereich des Hochbaus. Die größten Eigenleistungen sind bei folgenden Maßnahmen angefallen:

- der Umbau der Gesamtschule Kohlscheid (Kircheichstr.)
- der Neubau der Wurmpromenade
- der Neubau des Hallenbads in Kohlscheid
- die Erweiterung der Grundschule Alt-Merkstein
- die Erweiterung der Feuerwache Erkenismühle
- die Sanierung der Burg Rode
- die Sanierung des Mischwasserkanals in der Hauptstr.
- die Errichtung der Flüchtlingsunterkunft Comeniusstr.
- der Aufbau von Senioren-Fitnessgeräten am Bewegungspark Am Weiher (Bergerstr.)

Zum Vorjahr verändern sich die aktivierten Eigenleistungen um 100.266 € bzw. um 12 %.

Die Bestandsveränderungen ergeben sich aus dem Lagerbestand für Streugut Winterdienst und Heizöl. Insgesamt liegt die Veränderung zum Vorjahr bei 43.476 € bzw. -206 %.

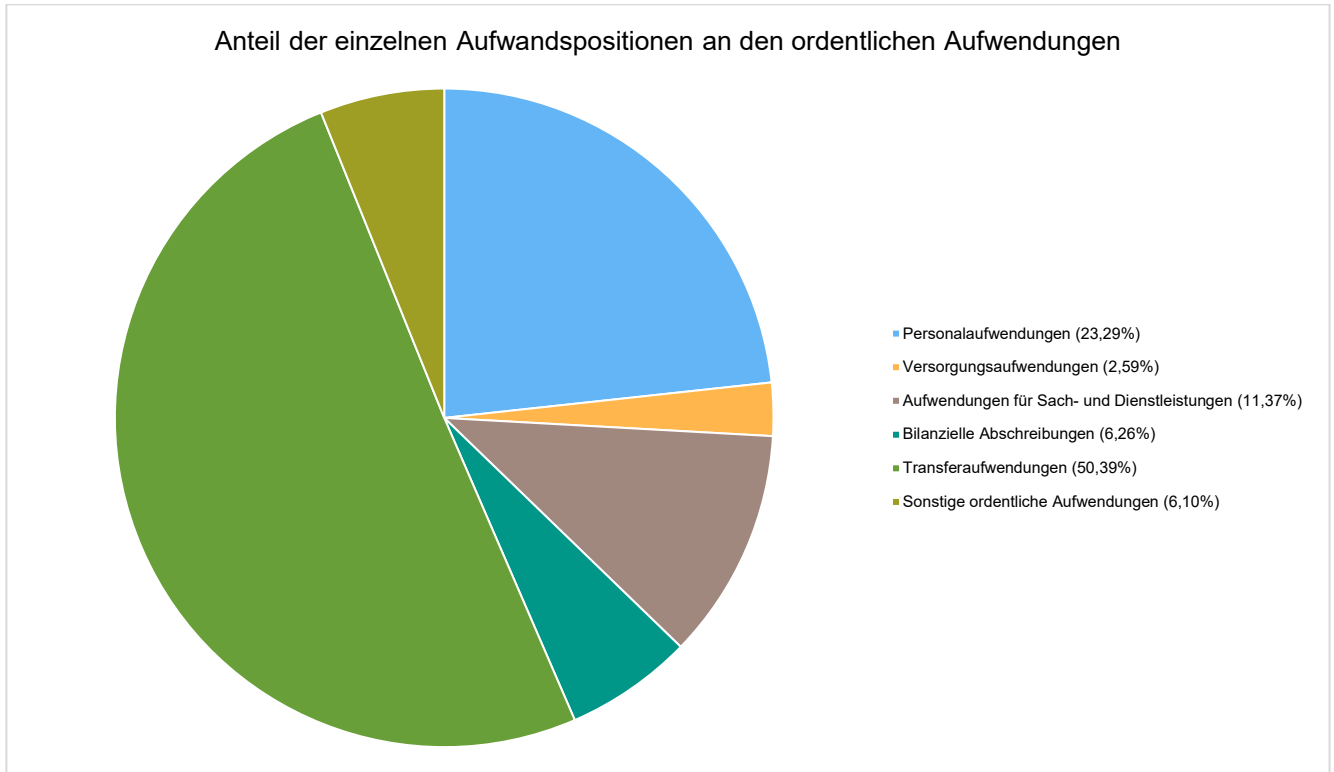
Einen Überblick über die Entwicklung der aktivierten Eigenleistungen und Bestandsveränderungen in den letzten 4 Jahren geben die nachfolgenden Grafiken.





4.2 Ordentliche Aufwendungen

Die ordentlichen Aufwendungen belaufen sich im Haushaltsjahr 2024 auf 177.279.152 €. Es ergibt sich eine Veränderung gegenüber dem Vorjahr um 18.621.971 €.



4.2.1 Personalaufwendungen

Bei den Personalaufwendungen handelt es sich um Aufwendungen für Beschäftigte. Zu den Beschäftigten zählen aktive Beamte/Beamtinnen, tariflich Beschäftigte und sonstige Mitarbeiter/innen.

	Ergebnis 2023 in €	Plan 2024 in €	Ergebnis 2024 in €	Planabweichung in €	Ergebnisveränderung in €
Personalaufwendungen	36.201.170	40.340.400	41.289.119	948.719	5.087.949

Die Personalaufwendungen bestehen aus

- Dienstaufwendungen Beamte/Beamtinnen (einschl. RSt),
- Dienstaufwendungen für tariflich Beschäftigte (einschl. RSt),
- Dienstaufwendungen für sonstige Beschäftigte,
- Beiträge zu Versorgungskassen für tariflich Beschäftigte,
- Beiträge zur gesetzlichen Sozialversicherung für tariflich Beschäftigte,
- Beihilfen und Unterstützungsleistungen,
- Zuführungen Pensionsrückstellungen für aktive Beamte und Beamtinnen sowie
- Zuführungen Beihilferückstellungen für aktive Beamte und Beamtinnen.

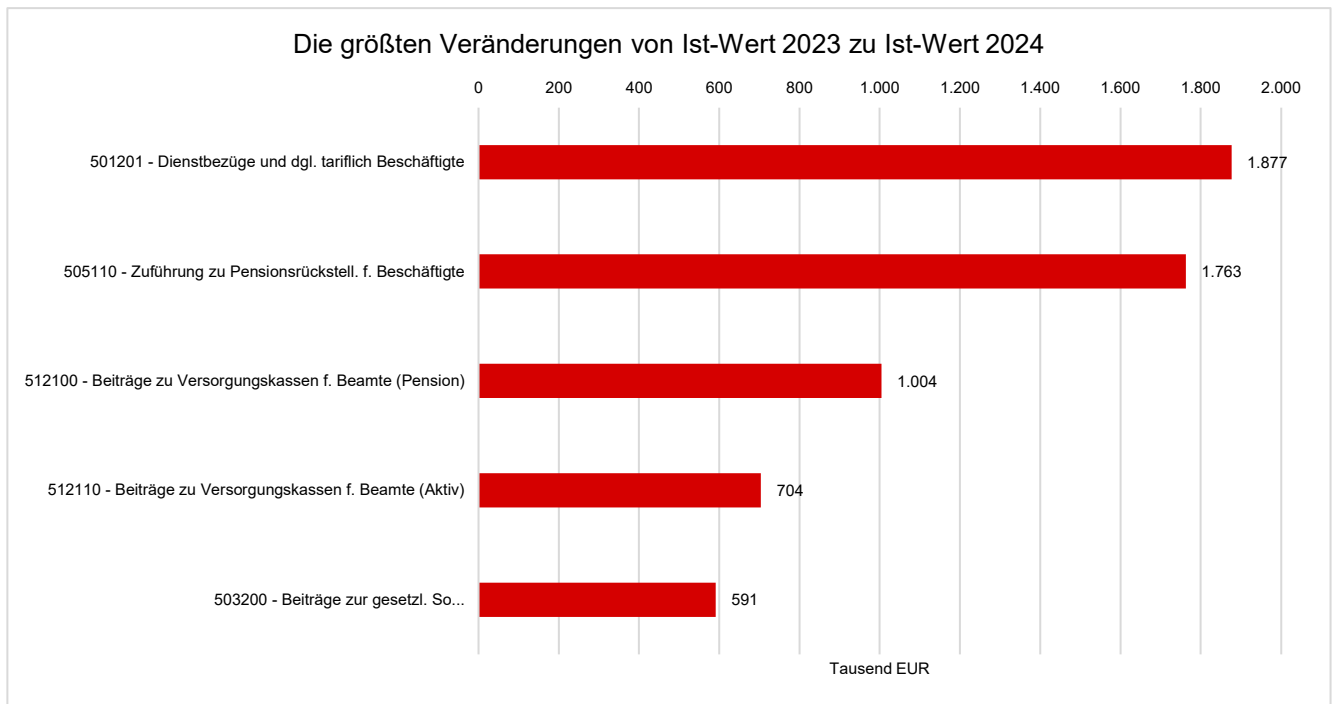


Den wesentlichen Anteil der Personalaufwendungen bilden jährlich die Dienstaufwendungen für Beamte/Beamtinnen und für tariflich Beschäftigte.

Dienstaufwendungen für Beamtinnen und Beamte liegen im Berichtsjahr in Höhe von 6.855.263 € vor (Vorjahr: 6.659.717 €, dies entspricht einer Veränderung um 3 %).

Die Zuführungen zu Pensions- und Beihilferückstellungen ergeben sich aus den Berechnungen gemäß den versicherungsmathematischen Gutachten der Versorgungskasse.

Des Weiteren bestehen Dienstaufwendungen für tariflich Beschäftigte in Höhe von 22.432.691 € (Vorjahr: 20.593.297 €, dies entspricht einer Veränderung um 9 %).



4.2.2 Versorgungsaufwendungen

Unter dem Begriff Versorgungsaufwendungen werden alle Aufwendungen zusammengefasst, die für Versorgungsleistungen an Rentner und Pensionäre anfallen.

	Ergebnis 2023 in €	Plan 2024 in €	Ergebnis 2024 in €	Planabweichung in €	Ergebnisveränderung in €
Versorgungsaufwendungen	2.098.996	3.362.300	4.595.473	1.233.173	2.496.477

Die Versorgungsaufwendungen liegen im Berichtsjahr in Höhe von 4.595.473 € vor (Vorjahr: 2.098.996 €). Die Zuführungen zu den Pensions- und Beihilferückstellungen ergeben sich aus dem versicherungsmathematischen Gutachten der Versorgungskasse.

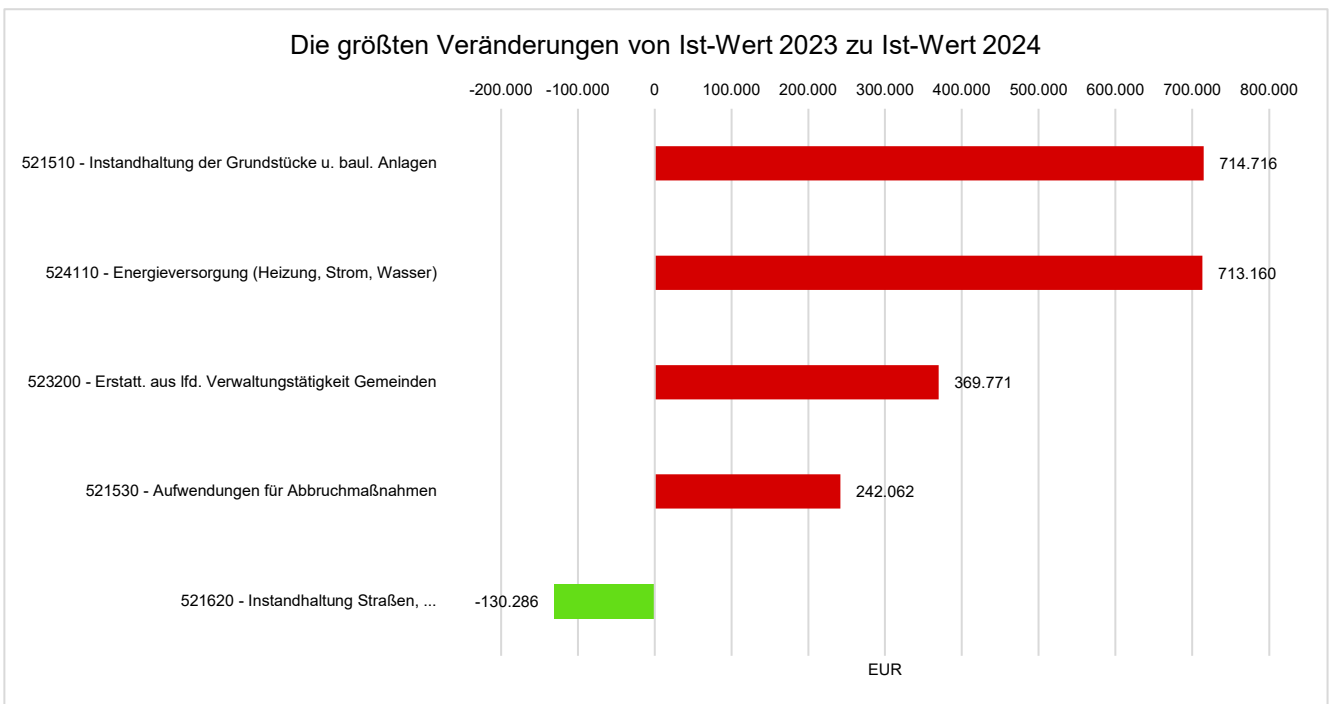


4.2.3 Aufwendungen für Sach- und Dienstleistungen

Die Sach- und Dienstleistungsaufwendungen beinhalten alle Aufwendungen für fremdbezogene Waren und Dienstleistungen.

	Ergebnis 2023 in €	Plan 2024 in €	Ergebnis 2024 in €	Planabweichung in €	Ergebnisveränderung in €
Instandhaltung, Unterhaltung und Bewirtschaftung von Grundstücken, baulichen Anlagen und Infrastrukturvermögen	9.862.300	10.268.100	11.488.533	1.220.433	1.626.233
Unterhaltung bewegliches Vermögen	1.076.960	1.074.900	1.078.888	3.988	1.928
Sonstiger Sach- und Dienstleistungsaufwand	6.918.403	8.291.900	7.583.641	-708.259	665.237

In Summe haben sich die Aufwendungen für Sach- und Dienstleistungen im Vergleich zum Vorjahr um 2.293.398 € bzw. um 13 % erhöht. Im Jahr 2024 sind vor allem die Aufwendungen für die Instandhaltung von Grundstücken und baulichen Anlagen sowie die Energieversorgung gestiegen.





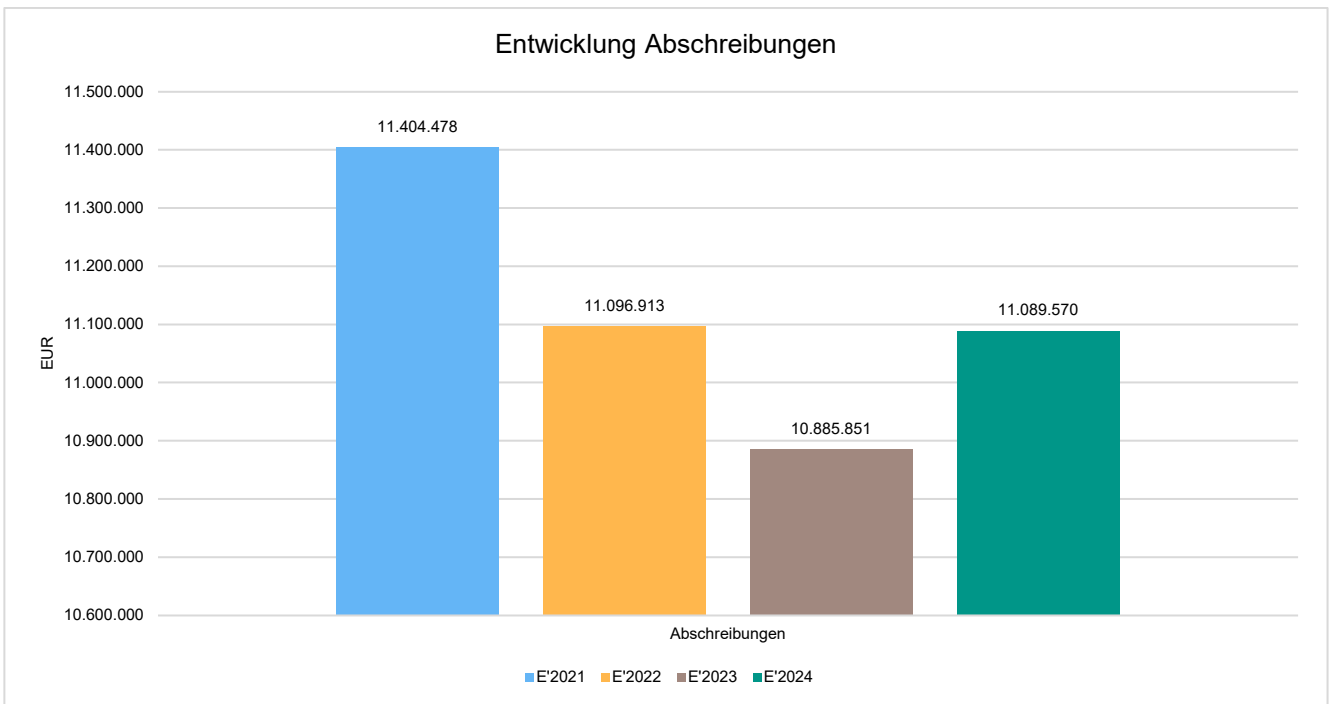
4.2.4 Bilanzielle Abschreibungen

Abschreibungen sind Aufwendungen, die aus der Abnutzung von Vermögensgegenständen des Anlagevermögens entstehen. Sie zeigen den Werteverzehr über die Nutzungsdauer eines jeweiligen Vermögensgegenstands. Hierneben werden auch Abschreibungen auf Finanzanlagen und Abschreibungen auf das Umlaufvermögen, z. B. durch Wertberichtigungen, abgebildet.

	Ergebnis 2023 in €	Plan 2024 in €	Ergebnis 2024 in €	Planabweichung in €	Ergebnisveränderung in €
Abschreibungen	10.885.851	10.351.100	11.089.570	738.470	203.719

Die bilanziellen Abschreibungen zeigen zum Jahresende des abgelaufenen Haushaltsjahres einen Endstand von 11.089.570 € an. Dies bedeutet eine Veränderung gegenüber dem Vorjahr um 203.719 € bzw. um 2 %. Das Ergebnis weicht vom Planansatz in Höhe von 10.351.100 € um 738.470 € ab, dies entspricht 7 %.

Weitere Informationen zu den bilanziellen Abschreibungen sind dem Anlagenspiegel zu entnehmen.





4.2.5 Transferaufwendungen

Die Position beinhaltet sämtliche Aufwendungen, die die Stadt Herzogenrath in Form von Zuwendungen für laufende Zwecke an Dritte leistet.

	Ergebnis 2023 in €	Plan 2024 in €	Ergebnis 2024 in €	Planabweichung in €	Ergebnisveränderung in €
Zuweisungen und Zuschüsse für laufende Zwecke	16.959.504	17.739.200	17.934.307	195.107	974.803
Sozialtransferaufwendungen	19.019.306	20.761.700	24.639.267	3.877.567	5.619.961
Steuerbeteiligungen	1.651.400	2.240.000	2.922.577	682.577	1.271.177
Allgemeine Umlagen	42.140.808	43.256.800	43.040.663	-216.138	899.854
Sonstige Transferaufwendungen	797.472	800.000	799.123	-877	1.651
Summe Transferaufwendungen	80.568.490	84.797.700	89.335.937	4.538.237	8.767.446

Die Transferaufwendungen im Haushaltsjahr 2024 betragen 89.335.937 €. Es ergibt sich eine Veränderung gegenüber dem Vorjahr um 8.767.446 € bzw. um 11 %.

Dies ist im Wesentlichen mit der Entwicklung der Leistungen für Flüchtlinge in Notunterkünften, der Gewerbesteuerumlage und den gestiegenen Aufwendungen im Bereich der Kinder- und Jugendhilfe zu begründen.



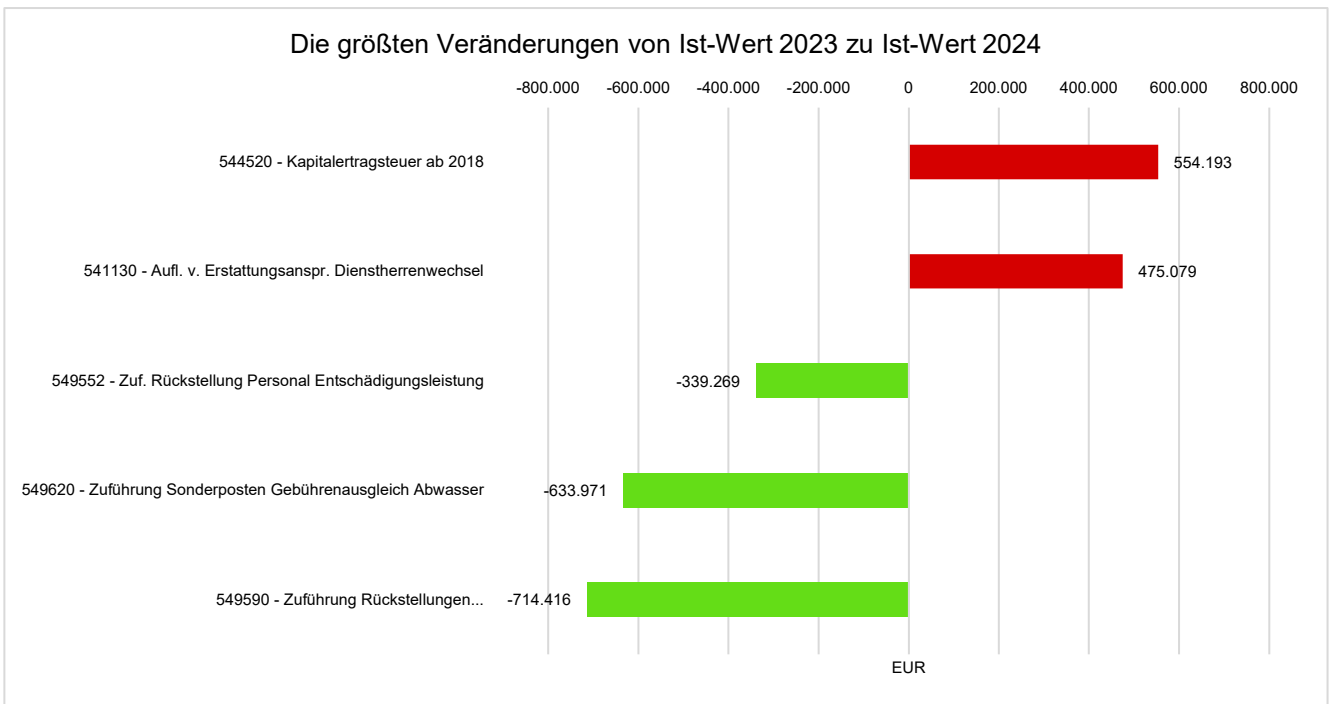


4.2.6 Sonstige ordentliche Aufwendungen

Die Position beinhaltet sämtliche Aufwendungen, die keiner der vorgenannten Aufwandsarten zugeordnet werden können.

	Ergebnis 2023 in €	Plan 2024 in €	Ergebnis 2024 in €	Planabweichung in €	Ergebnisveränderung in €
Sonstige ordentliche Aufwendungen	11.045.010	9.008.600	10.817.991	1.809.391	-227.019

Die sonstigen ordentlichen Aufwendungen sind in Höhe von 10.817.991 € angefallen. Es ergibt sich eine Veränderung gegenüber dem Vorjahr um -227.019 € bzw. um -2 %. Insgesamt führen vor allem geringere Zuführungen zu Rückstellungen, Zuführungen zum Gebührenaussgleich Abwasser sowie Personal- und Versorgungsaufwendungen zu diesem Ergebnis. Gleichzeitig sind die Aufwendungen für Kapital- und Körperschaftsteuer gestiegen.





4.3 Erträge und Aufwendungen aus Finanzierungstätigkeit

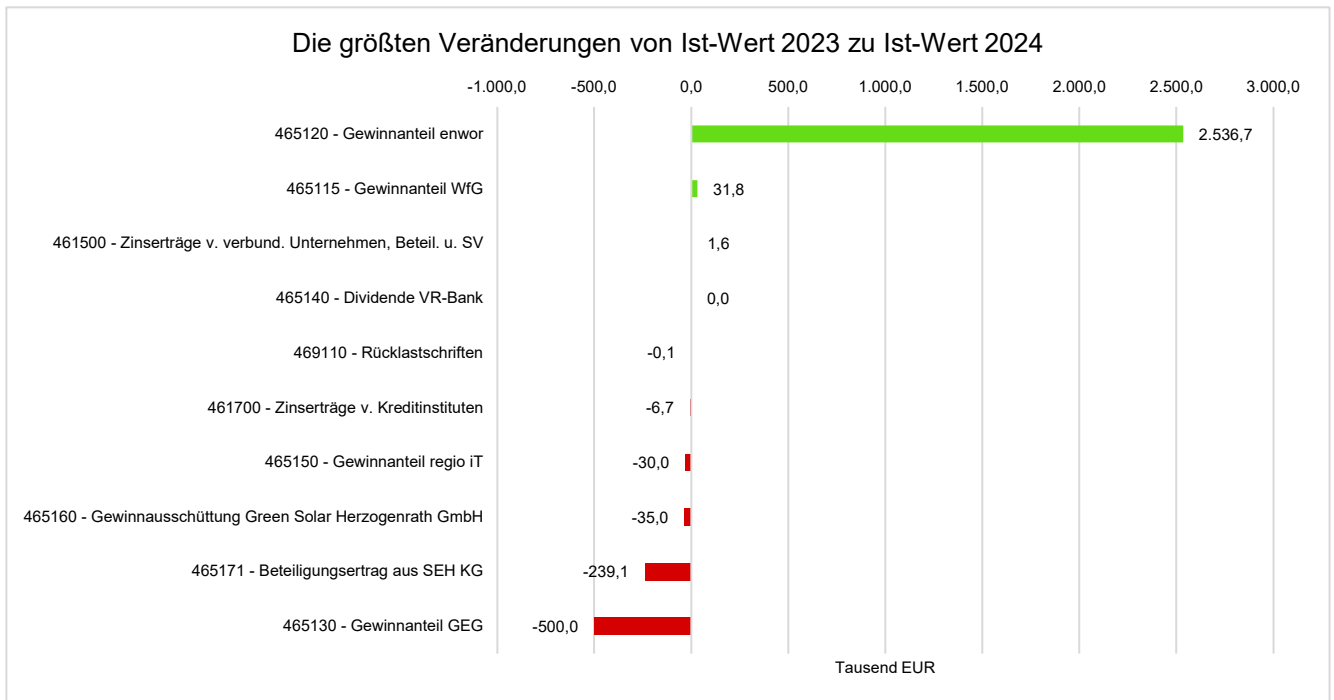
Die Erträge aus Finanzierungstätigkeit umfassen sämtliche Zinserträge und sonstige Finanzerträge. Sie belaufen sich im Haushaltsjahr 2024 auf 5.557.871 €. Es ergibt sich eine Veränderung gegenüber dem Vorjahr um 1.759.291 € bzw. um 46 %. Hauptsächlich kommen sie durch Gewinnanteile der verbundenen Unternehmen zustande.

Die Aufwendungen aus Finanzierungstätigkeit betragen im Haushaltsjahr 2024 2.407.856 € und weichen vom Vorjahresergebnis um 545.428 € bzw. 29 % ab.

Das Finanzergebnis beläuft sich im Haushaltsjahr 2024 auf 3.150.015 €. Es ergibt sich eine Veränderung gegenüber dem Vorjahr um 1.213.863 € bzw. um 63 %.

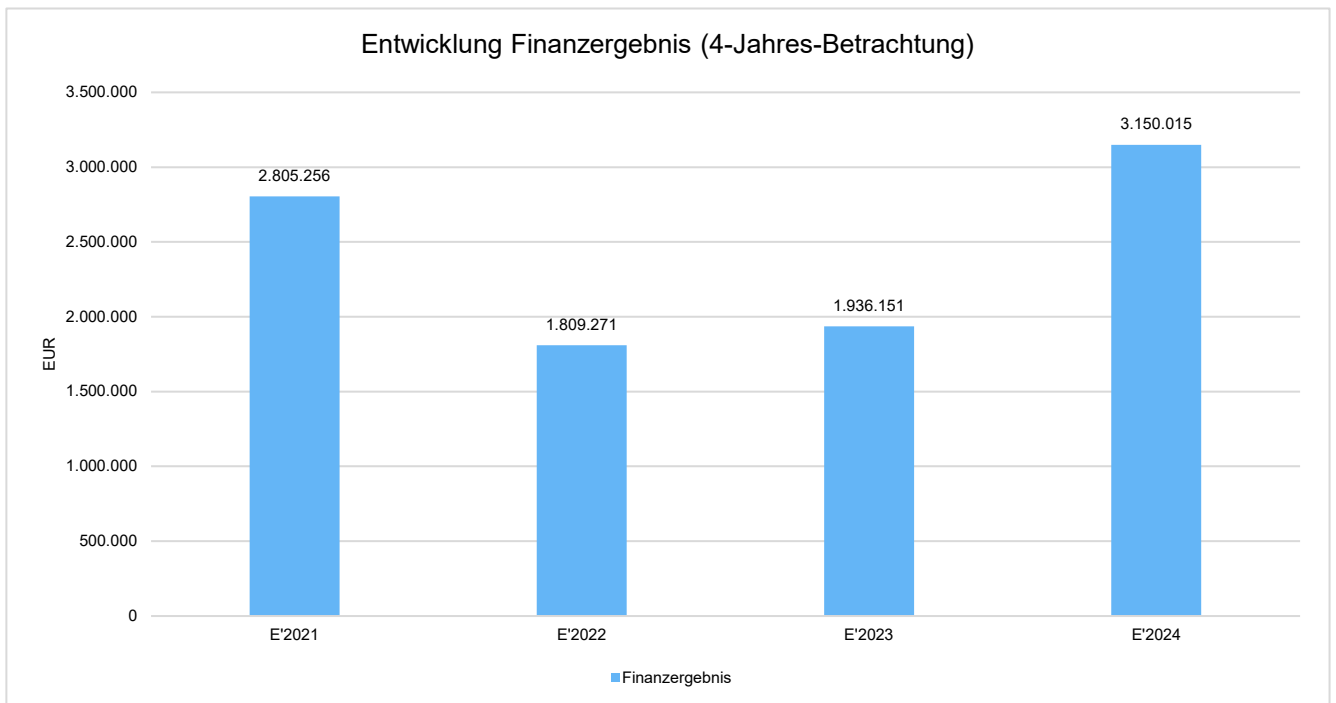
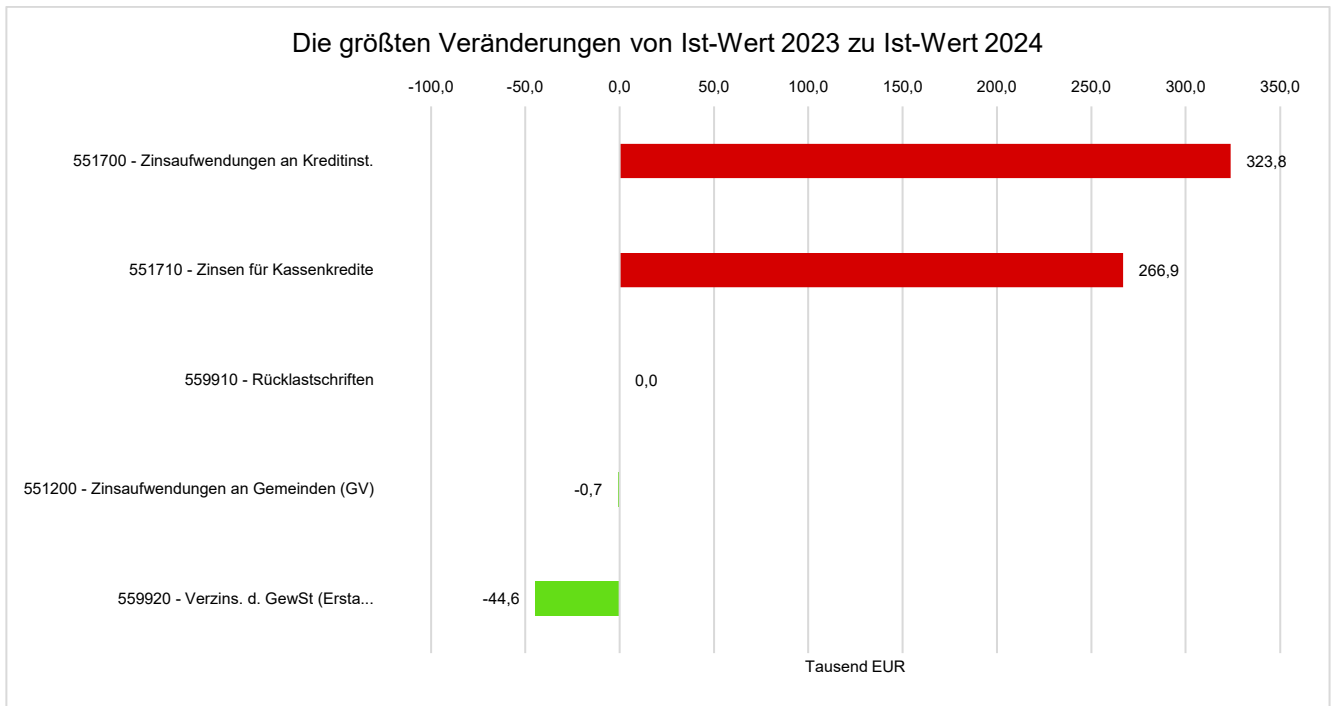
	Ergebnis 2023 in €	Plan 2024 in €	Ergebnis 2024 in €	Planabweichung in €	Ergebnisveränderung in €
Finanzerträge	3.798.580	2.653.600	5.557.871	2.904.271	1.759.291
Zinsen und sonstige Finanzaufwendungen	1.862.429	2.593.000	2.407.856	-185.144	545.428
Finanzergebnis	1.936.151	60.600	3.150.015	3.089.415	1.213.863

Finanzerträge





Zinsen und sonstige Finanzaufwendungen





4.4 Außerordentliche Erträge und Aufwendungen

Die außerordentlichen Erträge und Aufwendungen ergeben das außerordentliche Ergebnis. Hierunter fallen sämtliche Geschäftsvorfälle, die außerhalb der gewöhnlichen Geschäftstätigkeit liegen und in ihrer Art ungewöhnlich, selten im Vorkommen und von erheblicher materieller Bedeutung für die Kommune sind.

Die Belastungen aus der COVID-19-Pandemie wurden für die Haushaltsjahre 2020 bis einschließlich 2023 ermittelt und die Belastungen aus dem Krieg gegen die Ukraine für die Haushaltsjahre 2022 und 2023 (s. Erläuterungen zu Punkt 2 Bilanzierungs- und Bewertungsmethoden). Für 2024 sind nach dem NKF-CUIG keine Isolierungen mehr zu erfassen.

4.5 Globaler Minderaufwand

Gemäß § 79 Abs. 3 GO NRW kann im Ergebnisplan eine pauschale Kürzung von Aufwendungen bis zu einem Betrag von 2 Prozent der Summe der ordentlichen Aufwendungen veranschlagt werden, wenn der Ausgleich des Jahresergebnisses trotz Ausnutzung von Spar- und Ertragsmöglichkeiten nicht erreicht werden kann (globaler Minderaufwand).

Im Ergebnisplan für das Haushaltsjahr 2023 wurde ein globaler Minderaufwand in Höhe von insgesamt 500.000,00 € veranschlagt. Für 2024 wurde kein globaler Minderaufwand eingeplant.



5 Erläuterungen zur Finanzrechnung

Die Finanzrechnung stellt die Veränderung der liquiden Mittel dar. Es sind im Wesentlichen drei Salden zu bilden:

- der Finanzsaldo aus laufender Verwaltungstätigkeit
- der Finanzsaldo aus Investitionstätigkeit und
- der Finanzsaldo aus Finanzierungstätigkeit

Der Finanzmittelüberschuss bzw. -Fehlbetrag, der aus den drei Salden gebildet wird, stellt die Veränderung der liquiden Mittel in der Bilanz dar. Die Finanzrechnung deckt sich im Wesentlichen mit den Positionen der Ergebnisrechnung. Die Finanzrechnung bildet im Gegensatz zur Ergebnisrechnung nur die zahlungswirksamen Vorgänge ab.

	Ergebnis 2023 in €	Plan 2024 in €	Ergebnis 2024 in €	Planabweichung in €	Ergebnisveränderung in €
1 - Steuern und ähnliche Abgaben	65.524.664	74.720.000	81.864.801	7.144.801	16.340.137
2 - Zuwendungen und allgemeine Umlagen	40.822.230	48.933.100	47.925.051	-1.008.049	7.102.822
3 - Sonstige Transfereinzahlungen	1.596.807	1.240.000	1.217.516	-22.484	-379.292
4 - Öffentlich-rechtliche Leistungsentgelte	19.070.133	22.367.600	22.893.077	525.477	3.822.943
5 - Privatrechtliche Leistungsentgelte	1.072.179	604.800	699.339	94.539	-372.840
6 - Kostenerstattungen und Kostenumlagen	5.291.557	4.297.900	6.183.830	1.885.930	892.274
7 - Sonstige Einzahlungen	4.049.336	3.225.600	4.730.329	1.504.729	680.992
8 - Zinsen und sonstige Finanzeinzahlungen	2.491.020	2.653.600	4.890.247	2.236.647	2.399.226
9 - Einzahlungen aus laufender Verwaltungstätigkeit	139.917.927	158.042.600	170.404.190	12.361.590	30.486.263
10 - Personalauszahlungen	33.088.588	37.335.200	36.579.148	-756.052	3.490.560
11 - Versorgungsauszahlungen	2.827.660	3.202.100	3.599.662	397.562	772.002
12 - Auszahlungen für Sach- und Dienstleistungen	18.186.469	20.037.000	20.009.229	-27.771	1.822.760
13 - Zinsen und Sonstige Finanzauszahlungen	1.616.370	2.593.000	2.347.135	-245.865	730.765
14 - Transferauszahlungen	80.508.604	84.779.300	89.298.476	4.519.176	8.789.872
15 - Sonstige Auszahlungen	8.319.371	8.732.200	10.472.765	1.740.565	2.153.394
16 - Auszahlungen aus laufender Verwaltungstätigkeit	144.547.063	156.678.800	162.306.416	5.627.616	17.759.353
17 - Saldo aus laufender Verwaltungstätigkeit	-4.629.136	1.363.800	8.097.774	6.733.974	12.726.910
18 - Zuwendungen für Investitionsmaßnahmen	5.767.165	12.424.200	10.877.979	-1.546.221	5.110.815
19 - Einzahlungen aus der Veräußerung von Sachan-	1.311.525	277.000	159.557	-117.444	-1.151.968

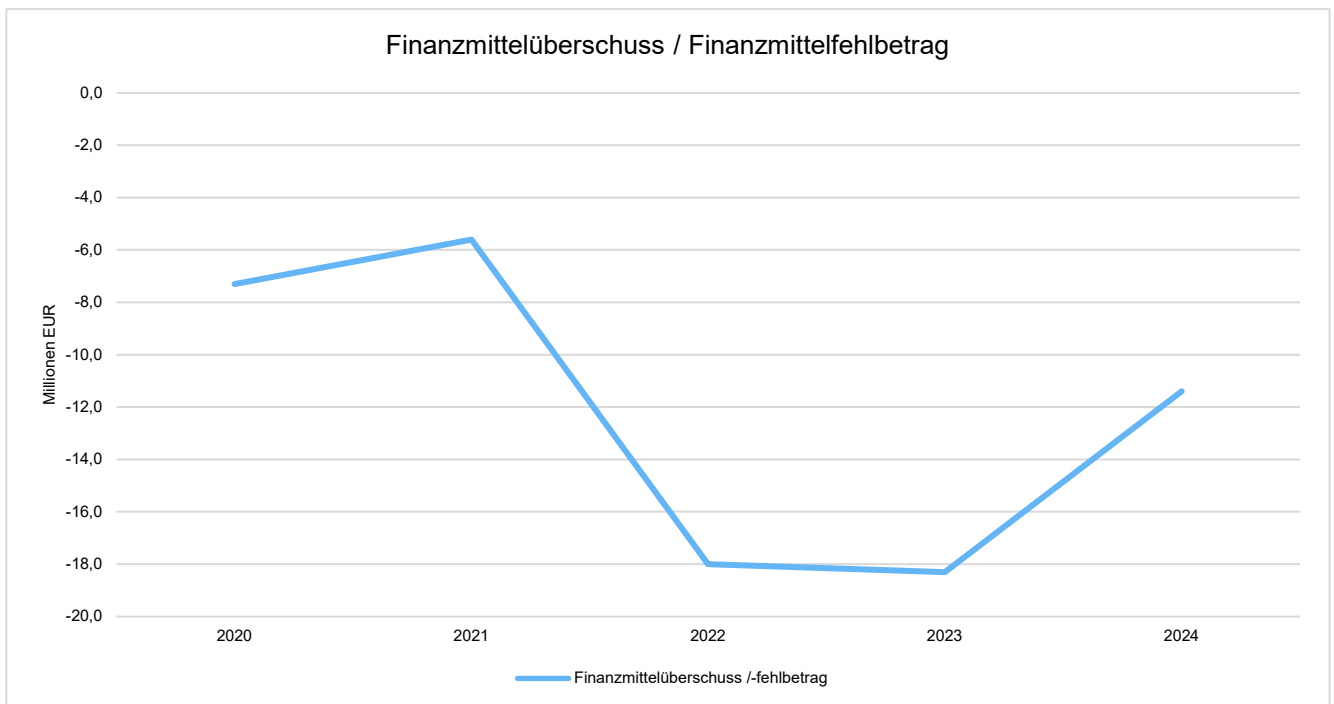


	Ergebnis 2023 in €	Plan 2024 in €	Ergebnis 2024 in €	Planabweichung in €	Ergebnisveränderung in €
lagen					
20 - Einzahlungen aus der Veräußerung von Finanzanlagen	--	--	109.700	109.700	109.700
21 - Einzahlungen aus Beiträgen u.ä. Entgelten	--	7.000	--	-7.000	--
22 - Sonstige Investitions-einzahlungen	--	100	--	-100	--
23 - Einzahlungen aus Investitionstätigkeit	7.078.689	12.708.300	11.147.236	-1.561.064	4.068.546
24 - Auszahlungen für den Erwerb von Grundstücken und Gebäuden	3.768.854	1.818.900	768.584	-1.050.316	-3.000.270
25 - Auszahlungen für Baumaßnahmen	14.720.474	43.702.700	27.926.186	-15.776.514	13.205.711
26 - Auszahlungen für den Erwerb von beweglichem Anlagevermögen	977.952	2.447.100	1.176.361	-1.270.739	198.409
27 - Auszahlungen für den Erwerb von Finanzanlagen	1.172.017	500.000	--	-500.000	-1.172.017
28 - Auszahlungen von aktivierbaren Zuwendungen	149.039	3.346.000	764.822	-2.581.178	615.782
29 - Sonstige Investitionsauszahlungen	--	50.000	--	-50.000	--
30 - Auszahlungen aus Investitionstätigkeit	20.788.336	51.864.700	30.635.952	-21.228.748	9.847.616
31 - Saldo aus Investitionstätigkeit	-13.709.647	-39.156.400	-19.488.717	19.667.683	-5.779.070
32 - Finanzmittelüberschuss /-fehlbetrag	-18.338.782	-37.792.600	-11.390.942	26.401.658	6.947.840
33 - Einzahlungen aus der Aufnahme und durch Rückflüsse von Krediten für Investitionen und diesen wirtschaftlich gleichkommenden Rechtsverhältnissen	11.707	39.166.400	21.007.819	-18.158.581	20.996.112
34 - Einzahlungen aus der Aufnahme und durch Rückflüsse von Krediten zur Liquiditätssicherung	80.889.180	100.000.000	32.500.000	-67.500.000	-48.389.180
35 - Auszahlungen für die Tilgung und Gewährung von Krediten für Investitionen und diesen wirtschaftlich gleichkommenden Rechtsverhältnissen	1.844.227	2.570.000	2.256.602	-313.398	412.375
36 - Auszahlungen für die Tilgung und Gewährung von Krediten zur Liquiditätssicherung	61.400.000	98.803.800	37.189.180	-61.614.620	-24.210.820
37 - Saldo aus Finanzierungstätigkeit	17.656.661	37.792.600	14.062.038	-23.730.562	-3.594.623
38 - Änderung des Bestandes an eigenen Finanzmitteln	-682.122	0	2.671.095	2.671.095	3.353.217
39 - Anfangsbestand an	2.129.085	-36.560	421.858	458.418	-1.707.227



	Ergebnis 2023 in €	Plan 2024 in €	Ergebnis 2024 in €	Planabweichung in €	Ergebnisveränderung in €
Finanzmitteln					
40 - Änderung des Bestandes an fremden Finanzmitteln	-1.025.105	--	-41.581	-41.581	983.524
41 - Liquide Mittel	421.858	-36.560	3.051.373	3.087.933	2.629.515

Die Entwicklung des Finanzmittelüberschusses/ Finanzmittelfehlbedarfs über die letzten 5 Jahren zeigt die nachstehende Abbildung.



Der Saldo aus laufender Verwaltungstätigkeit spiegelt ein positives Ergebnis wider. Die Einzahlungen aus laufender Verwaltungstätigkeit übersteigen die Auszahlungen aus laufender Verwaltungstätigkeit. Es besteht ein Plus von 8.097.774 €.

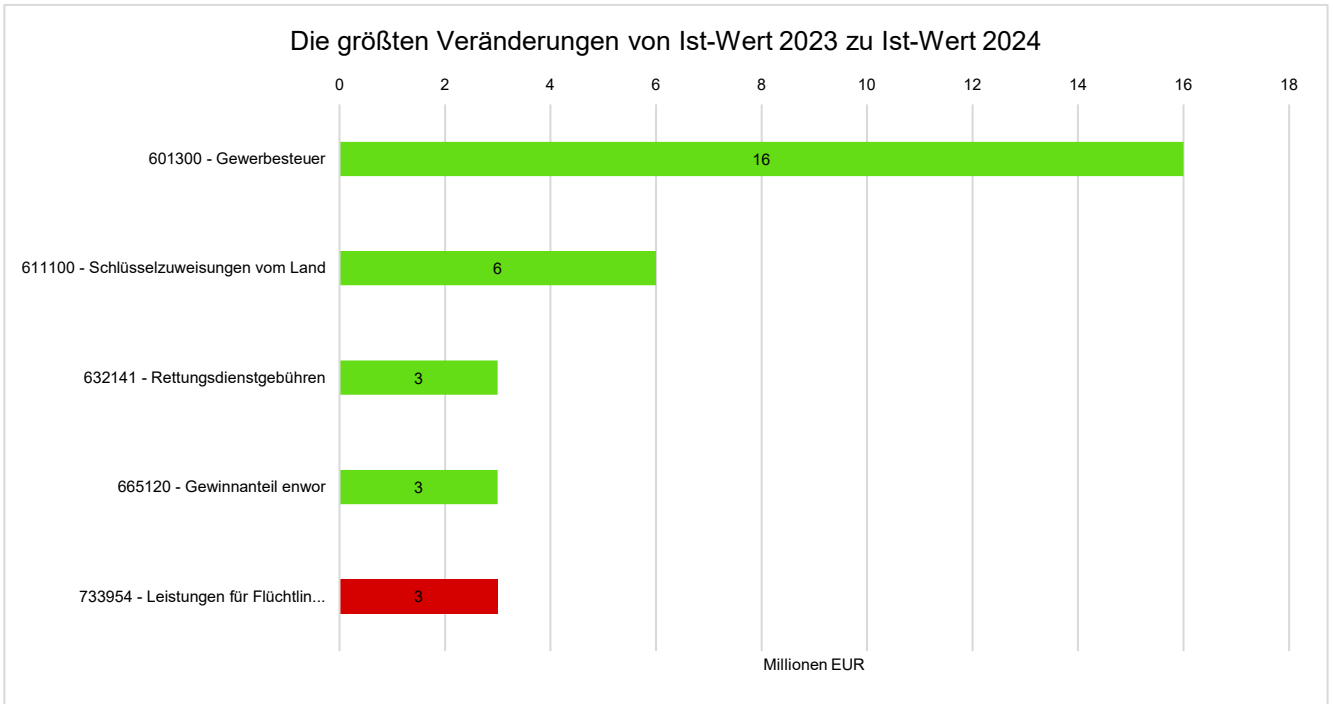
Die Einzahlungen aus Investitionstätigkeit reichen im Berichtsjahr nicht aus, um die Auszahlungen aus Investitionstätigkeit zu finanzieren. Der Saldo aus Investitionstätigkeit liegt bei -19.488.717 €.

Der Saldo aus Finanzierungstätigkeit zeigt dagegen ein positives Ergebnis, welches hauptsächlich durch die Liquiditätskredite zustande kommt. Im Jahr 2023 kommt es bei den Investitionskrediten zu ordentlichen Tilgungen in Höhe von 2,26 Mio. €.

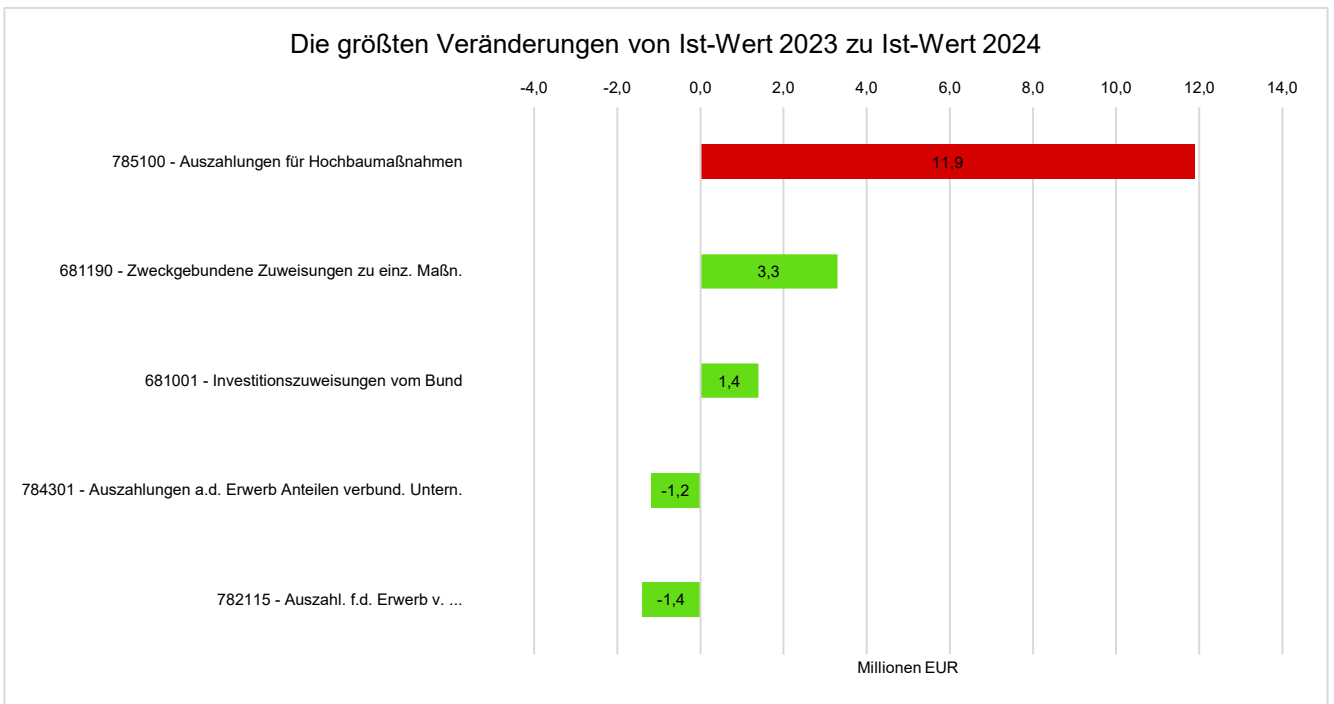
Die Liquidität im Haushaltsjahr 2024 liegt bei 3.051.372,91 € (Vorjahr 421.858,02 €).



Saldo aus laufender Verwaltungstätigkeit



Saldo aus Investitionstätigkeit





6 Anlagen gemäß § 45 ff. KomHVO

Gemäß den §§ 45 bis 48 KomHVO sind die nachfolgend aufgeführten Unterlagen dem Anhang beizufügen:

- Anlagenspiegel,
- Forderungsspiegel,
- Eigenkapitalspiegel,
- Sonderpostenspiegel,
- Rückstellungsspiegel,
- Verbindlichkeitspiegel,
- Übersicht über die bestehenden Verpflichtungen aus Leasingverträgen und vergleichbare Rechtsgeschäfte,
- Übersicht über die bestehenden Bürgschaften,
- Übersicht über die in das folgende Jahr übertragenen Haushaltsermächtigungen,
- Name und Sitz anderer Unternehmen, die Höhe des Anteils am Kapital, das Eigenkapital und das Ergebnis des letzten Geschäftsjahrs dieser Unternehmen, für das ein Jahresabschluss vorliegt, soweit es sich um Beteiligungen im Sinne des § 271 Abs. 1 HGB handelt,
- Angaben zum Gleichstellungsplan und
- Angaben zum Verwaltungsvorstand und zu den Ratsmitgliedern gemäß § 95 Abs. 3 GO NRW.



6.1 Anlagenspiegel

Anlagenspiegel zum 31.12.2024

Table with columns: Anlagenspiegel (€ 46 KommHO), Anschaffungs- und Herstellungskosten, Umbuchungen im Haushaltsjahr, Stand am 31.12. des Haushaltsjahres, Abschreibungen im HHJ, Änderungen durch Zu-/Abgänge, Kumulierte Abschreibungen zum 31.12.2024 des HHJ, Buchwert am 31.12. des Haushaltsjahres, and am 31.12. des Vorjahres. Rows include categories like Sachanlagen, Grundstücke, Gebäude, and Infrastruktur.



6.2 Forderungsspiegel

Forderungsspiegel zum 31.12.2024

Art der Forderung	Gesamtbetrag am 31.12. des Haushaltsjahres	mit einer Restlaufzeit von			Gesamtbetrag am 31.12. des Vorjahres	Mehr(+) / Weniger (-)
		bis zu 1 Jahr	über 1 bis 5 Jahre	mehr als 5 Jahre		
	€	€	€	€	€	€
	1	2	3	4	5	6
Öffentlich-rechtliche Forderungen u. Forderungen aus Transferleistungen	14.635.249,90	11.625.029,85	406.381,25	2.603.838,80	17.122.229,95	-2.486.980,05
1. Gebühren	1.397.518,91	1.397.518,91	0,00	0,00	1.551.588,41	-154.069,50
2. Beiträge	0,00	0,00	0,00	0,00	0,00	0,00
3. Steuern	3.472.353,29	3.327.133,06	19.516,70	125.703,53	5.644.276,59	-2.171.923,30
4. Transferleistungen	5.869.736,08	3.669.792,01	10.781,80	2.189.162,27	6.292.018,51	-422.282,43
5. Sonstige	3.895.641,62	3.230.585,87	376.082,75	288.973,00	3.634.346,44	261.295,18
Privatrechtliche Forderungen	4.203.240,17	394.362,30	0,00	3.808.877,87	3.466.921,61	736.318,56
1. privater Bereich	29.959,55	29.959,55	0,00	0,00	50.969,49	-21.009,94
2. öffentlicher Bereich	0,00	0,00	0,00	0,00	0,00	0,00
3. verbundene Unternehmen	3.979.706,03	170.828,16	0,00	3.808.877,87	2.868.026,69	1.111.679,34
4. Beteiligungen	193.574,59	193.574,59	0,00	0,00	547.925,43	-354.350,84
5. Sondervermögen	0,00	0,00	0,00	0,00	0,00	0,00
Summe	18.838.490,07	12.019.392,15	406.381,25	6.412.716,67	20.589.151,56	-1.750.661,49

6.3 Eigenkapitalspiegel

Eigenkapitalspiegel zum 31.12.2024

Bezeichnung	Bestand zum 31.12. des Vorjahres	Verrechnung des Vorjahres-ergebnisses	Verrechnungen mit der allgemeinen Rücklage nach § 44 Abs. 3 KomHVO im Haushaltsjahr	Veränderungen der Sonderrücklage	Jahresergebnis des Haushaltsjahres (vor Beschluss über Ergebnisverwend.)	Bestand zum 31.12. des Haushaltsjahres
	EUR	EUR	EUR	EUR	EUR	EUR
1.1 Allgemeine Rücklage	127.295.132,56	-636.333,35	-253.986,59			126.404.812,62
1.2 Sonderrücklagen	3.046,55			0,00		3.046,55
1.3 Ausgleichsrücklage	1,00					1,00
1.4 Jahresüberschuss/-fehlbetrag	-636.333,35				-359.528,60	-359.528,60
1.5 Nicht durch Eigenkapital gedeckter Fehlbetrag (Gegenposten zu Aktiva)						0,00
Summe Eigenkapital	126.661.846,76	-636.333,35	-253.986,59	0,00	-359.528,60	126.048.331,57
4. Nicht durch Eigenkapital gedeckter Fehlbetrag	0,00	0,00				0,00

Nachrichtlich: Ergebnisverrechnungen Vorjahre (§ 96 Abs. 1 Satz 3 GO NRW)

	3. Vorjahr (2021)	Vorvorjahr (2022)	Vorjahr (2023)	Saldo
Allgemeine Rücklage (+/-)	-2.467.326,31	-4.197.029,54	-636.333,35	-7.300.689,20
Ausgleichsrücklage (+/-)	0,00	0,00	0,00	0,00
Summe	-2.467.326,31	-4.197.029,54	-636.333,35	-7.300.689,20

Nachrichtlich: Ergebnisverrechnungen Vorjahre (§ 96 Abs. 1 Satz 3 GO NRW)

	3. Vorjahr (2020)	Vorvorjahr (2021)	Vorjahr (2022)	Saldo
Allgemeine Rücklage (+/-)	-4.251.289,68	-2.467.326,31	-4.197.029,54	-10.915.645,53
Ausgleichsrücklage (+/-)	0,00	0,00	0,00	0,00
Summe	-4.251.289,68	-2.467.326,31	-4.197.029,54	-10.915.645,53



6.4 Sonderpostenspiegel

Sonderpostenspiegel zum 31.12.2024

Art des Sonderpostens	Gesamtbetrag am 31.12. des Vorjahres	Veränderungen im Haushaltsjahr			Gesamtbetrag am 31.12. des Haushaltsjahres
	(EUR)	Zuführungen	Laufende Auflösung	Grund entfallen	(EUR)
	(EUR)	(EUR)	(EUR)	(EUR)	(EUR)
Zuweisungen Bund	5.679.232,19	391.755,94	-249.495,59		5.821.492,54
Zuweisungen Land	85.665.520,92	4.252.290,77	-3.805.499,47	-7.759,13	86.104.553,09
Zuweisungen Gemeinden / Gemeindeverbände	1.019.490,24		-47.678,82		971.811,42
Zuweisungen von Zweckverbänden	129.025,64		-1.743,59		127.282,05
Zuweisungen sonstiger öffentlicher Bereich	208.030,59		-8.793,07		199.237,52
Zuschüsse verbundene Unternehmen / Beteiligungen	252.024,52		-27.618,71		224.405,81
Zuschüsse private Unternehmen	10.487.825,37	-17.602,70	-314.898,92	-7.609,74	10.147.714,01
Zuschüssen aus übrigen Bereichen	119.213,30	124.630,70	-28.671,88		215.172,12
Sonderposten für Zuwendungen	103.560.362,77	4.751.074,71	-4.484.400,05	-15.368,87	103.811.668,56
Beiträge	9.225.970,88		-431.242,19		8.794.728,69
Sonderposten für Beiträge	9.225.970,88	0,00	-431.242,19	0,00	8.794.728,69
Gebührenaussgleich Abwasserbeseitigung	907.417,13		-631.853,00		275.564,13
Gebührenaussgleich Abfallbeseitigung	44.055,96	73.722,30	-44.055,96		73.722,30
Gebührenaussgleich Straßenreinigung	50.488,78		-17.292,36		33.196,42
Gebührenaussgleich Friedhöfe	0,00				0,00
Sonderposten für den Gebührenaussgleich	1.001.961,87	73.722,30	-693.201,32	0,00	382.482,85
Sonderposten Ablösung Stellplatz	222.384,53	179.643,60	-62.744,00		339.284,13
Sonstige	1.949.687,01	758.239,00	-456.904,00	-38.290,16	2.212.731,85
Sonstige Sonderposten	2.172.071,54	937.882,60	-519.648,00	-38.290,16	2.552.015,98
Summe Sonderposten	115.960.367,06	5.762.679,61	-6.128.491,56	-53.659,03	115.540.896,08



6.5 Rückstellungsspiegel

Rückstellungsspiegel zum 31.12.2024

Konto-Nr.	Art der Rückstellung	31.12.2023	Umbuchung	Verbrauch	Auflösung	Zuführung	31.12.2024
251100	Pensionen aktive Beamte	22.041.068,99	-3.210.163,00		141.000,00	4.059.886,00	22.749.791,99
251110	Pensionen Versorgungsempfänger	24.515.406,00	3.210.163,00	207.433,00	322.158,00	379.173,00	27.575.151,00
251120	Beihilfe aktive Beamte	6.117.525,00	-682.325,00		33.255,00	830.194,00	6.232.139,00
251130	Beihilfe Versorgungsempfänger	7.622.310,00	682.325,00		143.559,00	199.645,00	8.360.721,00
	Rückstellung für Pensionen u. Beihilfen gesamt	60.296.309,99	0,00	207.433,00	639.972,00	5.468.898,00	64.917.802,99
270000	Instandhaltungsrückstellungen	1.229.641,30		37.562,46	142.230,34		1.049.848,50
	Rückstellungen für Instandhaltung	1.229.641,30	0,00	37.562,46	142.230,34	0,00	1.049.848,50
281000	Sonst. Rückstell. f. nicht in Anspruch gen. Urlaub	1.262.831,73		24.159,36			1.238.672,37
282000	Sonstige Rückstellungen für geleistete Überstunden	879.117,29		69.884,22			809.233,07
282100	Pensionsverpflichtung Dienstherrwechsel	963.300,00				116.436,00	1.079.736,00
282200	Sonst. Rückstellung Rechtsstreit	8.100,00					8.100,00
282301	Rückstellung Personal Erfahrungsstufen	0,00					0,00
282401	Rückstellung Personal neue Entgeltordnung	0,00					0,00
282501	Rückstellung Personal Entschädigung	699.523,88			219.089,88	31.078,55	511.512,55
282601	Rückstellung Personal Rufbereitschaft Jugendamt	0,00					0,00
283000	Sonst. Rückstellung GPA	52.250,00				18.250,00	70.500,00
283100	Sonst. Rückstellung GPA Prüfung JA	0,00					0,00
283200	Sonst. Rückstellung GPA überörtliche Kassenprüfung	0,00					0,00
284000	Sonst. Rückstellung Abwasserabgabe für Vorjahre	394.647,99		71.215,04	211.784,96	30.000,00	141.647,99
285000	Sonst. Rückstellung Erstattung Forst	0,00					0,00
286000	Rückstellungen Steuer BgA	0,00					0,00
286400	Rückstellungen Gewerbesteuer	0,00					0,00
287000	Rückst. f. d. Inanspruchnahme v. Altersteilzeit Beamte	77.734,39		58.256,62			19.477,77
287100	Rückst. f. d. Inanspruchnahme v. Altersteilzeit Besch.	153.871,82		43.229,02		110.591,52	221.234,32
287200	Rückstellung für LOB Beamte	121.077,39		108.331,33	10.540,15	115.000,00	117.205,91
287300	Rückstellung für LOB Beschäftigte	360.000,00		360.000,00		405.000,00	405.000,00
288000	Rechnungsabgrenzungen iRd. Jahresabschlusses	2.246.877,18		1.401.157,19	53.652,59	922.415,18	1.714.482,58
289000	Andere Sonstige Rückstellungen	0,00					0,00
	Sonstige Rückstellungen	7.219.331,67	0,00	2.136.232,78	495.067,58	1.748.771,25	6.336.802,56
	Rückstellungen gesamt	68.745.282,96	0,00	2.381.228,24	1.277.269,92	7.217.669,25	72.304.454,05



6.6 Verbindlichkeitspiegel

Verbindlichkeitspiegel zum 31.12.2024



Art der Verbindlichkeiten	Gesamtbetrag des Haushaltsjahres	mit einer Restlaufzeit von			Gesamtbetrag des Vorjahres
		bis zu 1 Jahr	1 bis 5 Jahre	mehr als 5 Jahre	
	EUR	EUR	EUR	EUR	EUR
	1	2	3	4	5
1. Anleihen	0,00	0,00	0,00	0,00	0,00
1.1 für Investitionen	0,00	0,00	0,00	0,00	0,00
1.2 zur Liquiditätssicherung	0,00	0,00	0,00	0,00	0,00
2. Verbindlichkeiten aus Krediten für Investitionen	71.022.371,12	1.577.388,79	1.019.413,84	68.425.568,49	54.518.578,13
2.1 von verbundenen Unternehmen	0,00	0,00	0,00	0,00	0,00
2.2 von Beteiligungen	0,00	0,00	0,00	0,00	0,00
2.3 von Sondervermögen	0,00	0,00	0,00	0,00	0,00
2.4 vom öffentlichen Bereich	0,00	0,00	0,00	0,00	0,00
2.5 vom privaten Kreditmarkt	71.022.371,12	1.577.388,79	1.019.413,84	68.425.568,49	54.518.578,13
3. Verbindlichkeiten aus Krediten zur Liquiditätssicherung	34.459.047,15	33.922.611,21	0,00	536.435,94	37.075.876,46
4. Verbindlichkeiten aus Vorgängen, die Kreditaufnahmen wirtschaftlich gleichkommen	0,00	0,00	0,00	0,00	0,00
5. Verbindlichkeiten aus Lieferungen und Leistungen	7.819.150,03	7.816.927,31	2.222,72	0,00	5.436.235,98
6. Verbindlichkeiten aus Transferleist.	2.336.038,01	2.325.932,25	9.375,55	730,21	1.592.291,87
7. Sonstige Verbindlichkeiten	3.597.573,15	3.597.573,15	0,00	0,00	2.342.510,35
8. Erhaltene Anzahlungen	11.023.508,57	10.653.508,57	370.000,00	0,00	8.065.868,79
9. Summe aller Verbindlichkeiten	130.257.688,03	59.893.941,28	1.401.012,11	68.962.734,64	109.031.361,58
Nachrichtlich:	Stand zum 31.12.2024				Ursprünglicher Stand
Haftungsverhältnisse aus der Bestellung von Sicherheiten hier: Ausfallbürgschaften	1.634.478,49				7.805.569,43

**6.7 Verpflichtungen aus Leasing- und anderen Verträgen**Verpflichtungen aus Leasing- und anderen Verträgen
Übersicht (§ 45 Abs. 2 Nr. 9 KomHVO NRW)

Nr.	Leasing-Objekt	Oranisationseinheit	Betrag
1	Mercedes Benz AC-HZ 555E	BM	9.239,81 €
2	Toyota Yaris Hybrid AC-HZ 9056	A 67	6.406,32
3	Toyota Yaris Hybrid AC-HZ 9058	A 67	3.203,16 €
4	FIAT Doblo Cargo DPF AC-HZ 9067	A 67	2.709,04 €
5	FIAT Doblo Cargo AC-HZ 9079	A 67	1.858,85 €
6	Toyota Yaris Hybrid AC-HZ 9074	A 67	2.640,00 €
7	Renault Master AC-HZ 9078	A 50	1.769,04 €
8	Renault Master AC-HZ 9009	A 50	2.127,36 €
9	Toyota Corolla AC-HZ 9063	A 10	2.198,90 €
10	MG AC-HZ901E	A 65	5.607,19 €
11	MG AC-HZ904E	A 65	5.607,17 €
12	MG AC-HZ902E	A 10	3.989,68 €
13	MG AC-HZ903H	A 10	3.989,68 €
14	MG AC-HZ905E	A 66	10.936,32 €
15	Renault Kangoo e-tech AC-HZ906E	A67	5.416,65 €
16	Dacia Spring Extreme ELECTRIC AC-HZ 914E	A 10	2.651,04
17	Dacia Spring Extreme ELECTRIC AC-HZ 913E	A 10	2.651,04 €
18	Dacia Spring Extreme ELECTRIC AC-HZ 912E	A 21	2.651,04 €
19	Dacia Spring Extterne ELECTRIC AC-HZ 915E	A 60	3.785,38 €
20	FIAT Fiorino Multijet AC-HZ 9081	A 66	3.383,62 €
21	Toyota Corolla AC-HZ 103	A 10	3.277,34 €
	Summe 1 - 21		86.098,63 €
22	Leasingraten Jobrad		36.851,28 €
23	Software (ISIMap, TeamViewer, u.a.)	A 12	26.134,41 €
24	Kopierer	A 10	61.606,30 €
	Gesamtsumme		210.690,62 €



6.8 Übersicht über die bestehenden Bürgschaften

Stand der Bürgschaften zum 31.12.2024

Art der Bürgschaft	Schuldner	Ursprünglicher Stand	Stand zum 31.12.2024
Ausfallbürgschaft *)	EBC GmbH u. Co KG Herzogenrath	€3.221.138,85	€1.414.412,66
Ausfallbürgschaft	Gemeinnützige Wohnungsbau- gesellschaft für den Kreis Aachen	€1.060.000,00	€409.840,68
Ausfallbürgschaft	Gemeinnützige Wohnungsbau- gesellschaft für den Kreis Aachen	€1.200.000,00	€317.431,48
Ausfallbürgschaft	ASEAG Energie GmbH jetzt:enwor energie u. wasser vor ort GmbH	€3.735.000,00	€0,00
Ausfallbürgschaft	TPHasen e.V. Übernahme eventueller Rückbaukosten	€200.000,00	€200.000,00
	Zwischensumme	€9.416.138,85	€2.341.684,82
	*) Sicherung zur Hälfte durch "Rückbürgschaft" der Gemeinde Kerkrade	(€1.610.569,42)	(€707.206,33)
	Gesamtsumme	€7.805.569,43	€1.634.478,49



6.9 Sonstige Angaben gemäß § 45 KomHVO NRW

Im Folgenden wird gemäß § 45 Abs. 2 KomHVO NRW darauf verwiesen, dass die zukünftigen finanziellen Belastungen der Stadt Herzogenrath aus dem Verbindlichkeitspiegel ersichtlich sind. Die seitens der Stadt Herzogenrath gewährten Bankbürgschaften können der Übersicht im Anhang entnommen werden.

Das Inventar ist anhand von Buch- und Beleginventur ermittelt worden, da dadurch eine den tatsächlichen Verhältnissen entsprechende Darstellung erfolgen konnte. Insofern ist von der nach § 30 KomHVO NRW möglichen Inventurvereinfachung Gebrauch gemacht worden. Darüber hinaus wurde die körperliche Inventur gemäß § 29 Abs. 1 KomHVO NRW weiter fortgeführt.

Unter Beachtung des § 45 Abs. 2 KomHVO NRW wird gesondert angemerkt, dass:

- alle Abweichungen vom Grundsatz der Einzelbewertung in den obigen Ausführungen enthalten sind,
- zum Bilanzstichtag Rückstellungen für unterlassene Instandhaltung i.H.v. 1.049.848,50 € bestehen; die detaillierte Aufstellung kann den Erläuterungen zu Bilanzposition 3.3 der Passivseite entnommen werden,
- die sonstigen Rückstellungen mit Angabe des jeweiligen Betrags und der Entwicklung unter Gliederungsziffer 3.4 dargestellt sind; einen Überblick bietet zudem der Rückstellungsspiegel, der über die gesetzlichen Anforderungen hinaus eine transparente Bewirtschaftung aller gebildeten Rückstellungen ermöglicht,
- während des Jahres 2024 durchschnittlich 553 tariflich Beschäftigte und 130 Beamte bei der Stadt Herzogenrath beschäftigt waren,
- Abweichungen von der linearen Abschreibung und von den in der örtlichen Abschreibungstabelle festgelegten Nutzungsdauern nicht gegeben sind,
- zum Bilanzstichtag keine noch nicht erhobenen Beiträge aus fertiggestellten Erschließungsmaßnahmen existieren,
- die bestehenden Leasingverträge aus der Übersicht im Anhang hervorgehen,
- die bestehenden Beteiligungen aus dem Beteiligungsbericht hervorgehen,
- gemäß § 5 des Gesetzes zur Gleichstellung von Frauen und Männern für das Land Nordrhein-Westfalen ein gültiger Gleichstellungsplan für den Zeitraum 2023 - 2027 vorliegt,
- neben den genannten Leasingverhältnissen und Bürgschaften keine Sachverhalte bekannt sind, aus denen sich künftig erhebliche finanzielle Verpflichtungen ergeben könnten,
- keine Fremdwährungsgeschäfte getätigt wurden,
- keine Derivate oder Zinsswaps vorliegen,
- beim Gebührenhaushalt „Abwasserbeseitigung“ zum Stichtag 31.12.2024 der fortgeschriebene Stand der Kostenunterdeckungen 687.218,85 € aus 2023 beträgt; die Kostenunterdeckung wird gemäß § 6 Abs. 2 KAG NRW innerhalb der gesetzlichen Frist von 4 Jahren im Rahmen der Gebührenbedarfsberechnung für das Jahr 2023 ausgeglichen; die entsprechende Nachkalkulation befindet sich in Bearbeitung;
- beim Gebührenhaushalt „Abfallbeseitigung“ zum Stichtag 31.12.2024 der fortgeschriebene Stand der Kostenunterdeckungen 0,00 € aus 2023 beträgt; die Nachkalkulation für das Jahr 2023 befindet sich noch in Bearbeitung.
- beim Gebührenhaushalt „Bestattungswesen“ zum Stichtag 31.12.2024 eine Kostenunterdeckung vorliegt; die Nachkalkulation für das Jahr 2023 befindet sich noch in Bearbeitung.
- beim Gebührenhaushalt „Straßenreinigung“ zum Stichtag 31.12.2024 der fortgeschriebene Stand der Kostenunterdeckungen 392,53 € aus 2023 beträgt; die Nachkalkulation für das Jahr 2023 befindet sich noch in Bearbeitung.
- Die Kostenunterdeckungen werden gemäß § 6 Abs. 2 KAG NRW innerhalb der gesetzlichen Frist von 4 Jahren im Rahmen der Gebührenbedarfsberechnungen ausgeglichen.



Differenz zwischen den Teilfinanzrechnungen und der Gesamtfinzanzrechnung

Bei der Position 10 „Personalauszahlungen“ ergibt sich eine Differenz zwischen der Summe der einzelnen Teilrechnungen und dem Betrag in der Gesamtfinzanzrechnung i.H.v. 24.789,89 €. Hierbei handelt es sich um Forderungen und Verbindlichkeiten, die zum 31.12. des Abschlussjahres noch nicht ausgeglichen sind.

Zum 31.12.2024 verbleiben folgende Salden:

Finanzkonto	833020	Gehaltsvorschüsse (ab 2016)	180,00
Finanzkonto	864000	Verrechnung Forderungen ggü. MitarbeiterInnen	540,30
Finanzkonto	867000	Verrechnung Verbindl. SV-Arbeitnehmer	-4.034,68
Finanzkonto	867100	Verrechnung Verbindl. Lohnsteuer	27.775,45
Finanzkonto	868000	Verrechnung Verbindl. Pfändung	-170,00
Finanzkonto	868100	Verrechnung Verbindl. Sonstiges	508,82
Finanzkonto	868300	Verrechnung Verbindl. VwL	-10,00

Gemäß § 38 Abs. 2 KomHVO NRW hat eine Kommune, sofern sie von der größenabhängigen Befreiung im Zusammenhang mit der Erstellung des Gesamtabschlusses und des Gesamtlageberichtes Gebrauch macht, in den Anhang des kommunalen Jahresabschlusses die Angaben zu Erträgen und Aufwendungen mit den einzubeziehenden vollkonsolidierungspflichtigen verselbständigten Aufgabenbereichen aufzunehmen.

Stadtentwicklungsverwaltungsgesellschaft mbH

Ertragslage	2023 in €	2024 in €
Sonstige betriebliche Erträge	0,00	52.155,28
Materialaufwand	-22.748,40	-23.668,86
Personalaufwand	-15.637,38	-23.176,19
Sonstige betriebliche Aufwendungen	-4.107,65	-4.060,23
Erträge aus Beteiligungen	43.743,43	0,00
Steuern vom Ertrag	-197,84	-197,28
Ergebnis nach Steuern	1.052,16	1.052,72
Jahresüberschuss	1.052,16	1.052,72

Stadtentwicklungsgesellschaft mbH & Co. KG

Ertragslage	2023 in €	2024 in €
Umsatzerlöse	2.286.623,83	1.848.045,84
Bestandsveränderungen	-260.329,27	-34.270,54
Sonstige betriebliche Erträge	117.194,00	79.666,98
Materialaufwand	-18.265,14	-13.523,29
Personalaufwand	-62.540,89	-131.079,38
Abschreibungen	-189.289,62	-192.264,30
Sonstige betriebliche Aufwendungen	-237.241,21	-272.383,75
Sonstige Zinsen und <u>ähnl.</u> Erträge	4.116,67	72.712,50
Zinsen und ähnliche Aufwendungen	0,00	-16,70
Steuern vom Ertrag	-299.793,90	-255.502,10
Ergebnis nach Steuern	1.340.474,47	1.101.385,26
Sonstige Steuern	0,00	0,00
Jahresüberschuss	1.340.474,47	1.101.385,26

6.10 Angaben zu Beteiligungen im Sinne des § 271 Abs. 1 HGB

Gesondert anzugeben und zu erläutern sind gemäß § 45 KomHVO Name und Sitz anderer Unternehmen, die Höhe des Anteils am Kapital, das Eigenkapital und das Ergebnis des letzten Geschäftsjahrs dieser Unternehmen, für das ein Jahresabschluss vorliegt, soweit es sich um Beteiligungen im Sinne des § 271 Absatz 1 des Handelsgesetzbuchs handelt.



Gemäß § 45 Abs. 2 Nr. 10 KomHVO NRW sind im Anhang Beteiligungen gemäß § 271 Abs. 1 HGB gesondert anzugeben:

Name der Beteiligung (> 20%)	Sitz des Unternehmens	Höhe des Anteils am Kapital	Eigenkapital Bilanzausweis (31.12.2023) in €	Eigenkapital Bilanzausweis (31.12.2024) in €	Ergebnis des letzten Geschäftsjahres (31.12.2023) in €	Ergebnis des letzten Geschäftsjahres (31.12.2024) in €
Stadtentwicklungsgesellschaft mbH & Co. KG Herzogenrath	Herzogenrath	100,00 %	14.915.882,33	14.915.882,33	1.340.474,47	1.101.385,26
Stadtentwicklungsverwaltungs-gesellschaft mbH Herzogenrath	Herzogenrath	100,00 %	30.144,64	31.197,36	1.052,16	1.052,72
Grundstücksentwicklung Herzogenrath GmbH	Herzogenrath	50,00 %	898.197,41	421.079,18	306.379,02	22.881,77
EBC Eurode Beteiligungs GmbH (über Eurode Zweckverband)	Herzogenrath	50,00 %	61.489,90	69.670,27	10.575,43	8.180,37
enwor – energie & wasser vor ort GmbH	Herzogenrath	26,25 %	70.068.638,73	65.589.653,17	15.661.897,36	11.182.911,80
EBC Eurode GmbH & Co. KG	Herzogenrath	25,00 %	1.150.463,89	1.150.463,89	29.242,73	0,00

6.11 Übersicht über die in das folgende Jahr übertragenen Haushaltsermächtigungen

Im Sinne des § 22 KomHVO NRW sind Ermächtigungen für Aufwendungen und Auszahlungen übertragbar. Werden Ermächtigungen übertragen, ist dem Vertretungsorgan eine Übersicht der Übertragungen mit Angabe der Auswirkungen auf den Ergebnisplan und den Finanzplan des Folgejahres vorzulegen. Die Übertragungen sind im Jahresabschluss im Plan-/Ist-Vergleich der Ergebnisrechnung gemäß § 39 Absatz 2 und der Finanzrechnung gemäß § 40 und im Anhang gesondert anzugeben.

Die Ermächtigungsübertragung aus dem Jahresabschluss 2024 auf das Haushaltsjahr 2025 ergeben sich aus der nachfolgenden Übersicht.



Investitionsnr.	Kostenträger Code	Kostenträger Name	Kostenstelle Code	Kostenstelle Name	Sachkontonr.	Sachkonto Name	Betrag	Haushaltsjahr	Mittelherkunft
Produkt 0111113 - Hausverwaltung und Serviceleistungen, Druckerzeugnisse, Archiv									
Z2460ABH06	0111113	Hausverwaltung und Serviceleistungen, Druckerzeugnisse, Archiv	020001	Hausverwaltung Rathaus	785100	Auszahlungen für Hochbaumaßnahmen	292.410,00 €	2024	HH-Rest
Produkt 0111140 - Gebäudemanagement									
Z2460ABH22	0111140	Gebäudemanagement	770000	Betrieb (Bauhof, Fuhrpark)	785100	Auszahlungen für Hochbaumaßnahmen	82.861,00 €	2024	HH-Rest
Z2065ABH21	0111140	Gebäudemanagement	130000	Feuerwehr	785100	Auszahlungen für Hochbaumaßnahmen	200.000,00 €	2024	HH-Rest
Z2265ABH02	0111140	Gebäudemanagement	210020	Grundschule Kohlscheid-Mitte (Ebertstr. 19)	785100	Auszahlungen für Hochbaumaßnahmen	170.000,00 €	2024	HH-Rest
Z2265ABH04	0111140	Gebäudemanagement	210040	Grundschule Pannesheid (Pannesheid Str. 51)	785100	Auszahlungen für Hochbaumaßnahmen	71.025,00 €	2024	HH-Rest
Z2265ABH05	0111140	Gebäudemanagement	210050	Grundschule Straß (Josefstr. 10)	785100	Auszahlungen für Hochbaumaßnahmen	71.466,00 €	2024	HH-Rest
Z2265ABH06	0111140	Gebäudemanagement	210060	Regenbogenschule Leonhardstr. 21	785100	Auszahlungen für Hochbaumaßnahmen	284.185,00 €	2024	HH-Rest
Z2265ABH07	0111140	Gebäudemanagement	210070	Teilstandort Regenbogenschule them. GS Bierstraß (Ritzfelder Str. 42)	785100	Auszahlungen für Hochbaumaßnahmen	71.000,00 €	2024	HH-Rest
Z2165ABH06	0111140	Gebäudemanagement	230000	Gymnasium (Bardenberger Str. 72)	785100	Auszahlungen für Hochbaumaßnahmen	409.275,00 €	2024	HH-Rest
Z2165ABH07	0111140	Gebäudemanagement	280000	Gesamtschule Europaschule Herzogenrath (Am Langenpflahl 8)	785100	Auszahlungen für Hochbaumaßnahmen	223.696,00 €	2024	HH-Rest
Z2065ABH02	0111140	Gebäudemanagement	210090	Dietrich-Bonhoeffer-Schule (Dietrich-Bonhoeffer-Str.)	785100	Auszahlungen für Hochbaumaßnahmen	100.000,00 €	2024	HH-Rest
Z2065ABH28	0111140	Gebäudemanagement	560000	Eigene Sportstätten	785100	Auszahlungen für Hochbaumaßnahmen	100.000,00 €	2024	HH-Rest
Z1965ABH03	0111140	Gebäudemanagement	600000	Bauverwaltung	785300	Auszahlungen für sonstige Baumaßnahmen	44.800,00 €	2024	HH-Rest
Z1965ABH05	0111140	Gebäudemanagement	130000	Feuerwehr	785100	Auszahlungen für Hochbaumaßnahmen	47.786,00 €	2024	HH-Rest
Z2065ABH11	0111140	Gebäudemanagement	130000	Feuerwehr	785100	Auszahlungen für Hochbaumaßnahmen	1.303.615,00 €	2024	HH-Rest
Z2265ABH03	0111140	Gebäudemanagement	210010	Grundschule Kämpchen (in der Leer 19)	785100	Auszahlungen für Hochbaumaßnahmen	695.951,00 €	2024	HH-Rest
Z1965ABH11	0111140	Gebäudemanagement	210080	Grundschule Alt-Werstein (Hauptstr. 108)	785100	Auszahlungen für Hochbaumaßnahmen	3.194.300,00 €	2024	HH-Rest
Z1965ABH05	0111140	Gebäudemanagement	464060	Kindergarten Kohlscheid-Mitte (Safran)	785100	Auszahlungen für Hochbaumaßnahmen	287.000,00 €	2024	HH-Rest
Z2265ABH02	0111140	Gebäudemanagement	210020	Grundschule Kohlscheid-Mitte (Ebertstr. 19)	782112	Auszahl. f.d. Erwerb v. Aubauteilen Schulen	110.000,00 €	2024	HH-Rest
Z2265ABH24	0111140	Gebäudemanagement	840010	TPH IV	785100	Auszahlungen für Hochbaumaßnahmen	1.000.000,00 €	2024	HH-Rest
Produkt 0212610 - Brandschutz									
Z2432KF203	0212610	Brandschutz	130000	Feuerwehr	783108	Auszahl. f.d. Erwerb v. Fahrzeugen	180.000,00 €	2024	HH-Rest
Z2460ABH10	0212610	Brandschutz	130000	Feuerwehr	785100	Auszahlungen für Hochbaumaßnahmen	50.000,00 €	2024	HH-Rest
Z2460ABH12	0212610	Brandschutz	130000	Feuerwehr	785100	Auszahlungen für Hochbaumaßnahmen	50.000,00 €	2024	HH-Rest
Produkt 0321110 - Grundschulen									
Z2460ABH14	0321110	Grundschulen	210060	Regenbogenschule (Leonhardstr. 21)	785100	Auszahlungen für Hochbaumaßnahmen	50.000,00 €	2024	HH-Rest
Z1840BHG15	0321110	Grundschulen	210010	Grundschule Kämpchen (in der Leer 19)	783109	Auszahl. f.d. Erwerb v. B. u. G.	71.209,00 €	2024	HH-Rest
Z2460BHG28	0321110	Grundschulen	210010	Grundschule Kämpchen (in der Leer 19)	783112	Auszahlung B. & G. bei Baumaßnahmen	57.000,00 €	2024	HH-Rest
Z1840BHG50	0321810	Gesamtschulen	280010	Gesamtschule Kohlscheid Kirchchstr. 60	783109	Auszahl. f.d. Erwerb v. B. u. G.	125.666,00 €	2024	HH-Rest
Z1840ABH01	0321810	Gesamtschulen	280000	Gesamtschule Europaschule Herzogenrath (Am Langenpflahl 8)	785300	Auszahlungen für sonstige Baumaßnahmen	280.000,00 €	2024	HH-Rest
Z2140ABH03	0321810	Gesamtschulen	280010	Gesamtschule Kohlscheid Kirchchstr. 60	785300	Auszahlungen für sonstige Baumaßnahmen	9.159,00 €	2024	HH-Rest
Z2140ABH03	0321810	Gesamtschulen	280010	Gesamtschule Kohlscheid Kirchchstr. 60	785300	Auszahlungen für sonstige Baumaßnahmen	43.206,00 €	2024	HH-Rest
Produkt 0636510 - Tageseinrichtungen für Kinder -freie Träger-									
Z2151A2W03	0636510	Tageseinrichtungen für Kinder -freie Träger-	464010	Kindertageseinrichtungen (freie Träger)	781810	Weiterl. invest. Landeszuz. an Kitas freier Tr.	2.110.100,00 €	2024	HH-Rest
Z2165GEB01	0636510	Tageseinrichtungen für Kinder -freie Träger-	464011	Kindertageseinrichtungen (freie Träger - Kita Bank)	782110	Auszahl. f.d. Erwerb v. Aubauteilen Kitas	94.826,00 €	2024	HH-Rest



Produkt 0636520 - Einrichtungen der Jugendarbeit in städtischer Trägerschaft u. städt. Spielplätze									
IK	IK-Code	Trägerschaft	Objekt	Objektbeschreibung	Objektart	Objektname	Objektbeschreibung	Objektart	HH-Rest
I19679E	0636520	Einrichtungen der Jugendarbeit in städtischer Trägerschaft u. städt. Spielplätze	460040	Städtische Spielplätze	782102	Auszahl. f.d. Erwerb v. Aufbauten Grünflächen	70.000,00 €	2024	HH-Rest
Produkt 0842420 - Bäder									
I2340B	0842420	Bäder	574000	Hallenbad Roermonder Straße	783109	Auszahl. f.d. Erwerb v. B. u. G.	41.842,00 €	2024	HH-Rest
Produkt 1153810 - Abwasserbeseitigung									
I084BK026	1153810	Abwasserbeseitigung	700999	Planung Abwasser	785220	Auszahlungen für Tiefbaumaßnahmen (Kanal)	62.080,00 €	2024	HH-Rest
I1965ABK05	1153810	Abwasserbeseitigung	700999	Planung Abwasser	785220	Auszahlungen für Tiefbaumaßnahmen (Kanal)	52.879,00 €	2024	HH-Rest
I2466ABK03	1153810	Abwasserbeseitigung	700999	Planung Abwasser	785220	Auszahlungen für Tiefbaumaßnahmen (Kanal)	88.474,00 €	2024	HH-Rest
I2466ABK04	1153810	Abwasserbeseitigung	700999	Planung Abwasser	785220	Auszahlungen für Tiefbaumaßnahmen (Kanal)	58.764,00 €	2024	HH-Rest
I1965ABK01	1153810	Abwasserbeseitigung	700999	Planung Abwasser	785220	Auszahlungen für Tiefbaumaßnahmen (Kanal)	176.103,00 €	2024	HH-Rest
I1965ABK03	1153810	Abwasserbeseitigung	700999	Planung Abwasser	785220	Auszahlungen für Tiefbaumaßnahmen (Kanal)	45.474,00 €	2024	HH-Rest
I1965ABK04	1153810	Abwasserbeseitigung	700999	Planung Abwasser	785220	Auszahlungen für Tiefbaumaßnahmen (Kanal)	44.918,00 €	2024	HH-Rest
I1965ABK07	1153810	Abwasserbeseitigung	700999	Planung Abwasser	785220	Auszahlungen für Tiefbaumaßnahmen (Kanal)	61.139,00 €	2024	HH-Rest
Produkt 1254120 - Unterhaltung und Neubau von Straßen, Straßenbeleuchtung									
I174AB5003	1254120	Unterhaltung und Neubau von Straßen, Straßenbeleuchtung	630000	Gemeindestraßen	785210	Auszahlungen für Tiefbaumaßnahmen (Straße)	3.720.269,00 €	2024	HH-Rest
I2466AB512	1254120	Unterhaltung und Neubau von Straßen, Straßenbeleuchtung	630000	Gemeindestraßen	785210	Auszahlungen für Tiefbaumaßnahmen (Straße)	51.995,00 €	2024	HH-Rest
I1965AB502	1254120	Unterhaltung und Neubau von Straßen, Straßenbeleuchtung	630000	Gemeindestraßen	785210	Auszahlungen für Tiefbaumaßnahmen (Straße)	107.563,00 €	2024	HH-Rest
I2466AB508	1254120	Unterhaltung und Neubau von Straßen, Straßenbeleuchtung	630000	Gemeindestraßen	785210	Auszahlungen für Tiefbaumaßnahmen (Straße)	42.045,00 €	2024	HH-Rest
I2466AB505	1254120	Unterhaltung und Neubau von Straßen, Straßenbeleuchtung	630000	Gemeindestraßen	785210	Auszahlungen für Tiefbaumaßnahmen (Straße)	96.943,00 €	2024	HH-Rest
I2466AB502	1254120	Unterhaltung und Neubau von Straßen, Straßenbeleuchtung	630000	Gemeindestraßen	785210	Auszahlungen für Tiefbaumaßnahmen (Straße)	71.000,00 €	2024	HH-Rest
Produkt 1553720 - Sonstige Beteiligungen									
I2420BE701	1553720	Sonstige Beteiligungen	870000	Sonstige wirtschaftliche Unternehmen	784302	Auszahlungen a.d. Erwerb von Beteiligungen	500.000,00 €	2024	HH-Rest
Produkt 1557340 - Betrieb									
I2466KF201	1557340	Betrieb	770000	Betrieb (Bahnhof, Fuhrpark)	783108	Auszahl. f.d. Erwerb v. Fahrzeugen	136.661,00 €	2024	HH-Rest



Kostenträger Code	Kostenträger Name	Kostenstelle Code	Kostenstelle Name	Sachkontonr.	Sachkonto Name	Betrag	Haushaltsjahr	Mittelherkunft
Produkt 0111114 - Personalmanagement								
0111114	Personalmanagement	022000	Personal	541212	Maßnahmen zur Personalentwicklung	13.944,00	2024	HH-Rest
0111114	Personalmanagement	022000	Personal	543154	Aufwendungen für Software	7.500,00	2024	HH-Rest
0111114	Personalmanagement	022000	Personal	543162	Öffentlichkeitsarbeit	4.369,00	2024	HH-Rest
0111114	Personalmanagement	022000	Personal	541250	Ausbildung von MitarbeiterInnen	10.000,00	2024	HH-Rest
Produkt 0111115 - IT-Service								
0111115	IT-Service	060000	IT-Service	529180	Dienstleistungen der regio IT	70.000,00	2024	HH-Rest
0111115	IT-Service	060000	IT-Service	541210	Fortbildung	8.000,00	2024	HH-Rest
0111115	IT-Service	060000	IT-Service	543146	Geringwertige Wirtschaftsgüter (0-800 EUR)	50.000,00	2024	HH-Rest
0111115	IT-Service	060000	IT-Service	543154	Aufwendungen für Software	18.000,00	2024	HH-Rest
0111115	IT-Service	060000	IT-Service	523700	Ersatz. aus lfd. Verwaltungstätigkeit priv. Unt.	10.000,00	2024	HH-Rest
0111115	IT-Service	060000	IT-Service	525510	Softwarewartung und -pflege	12.636,00	2024	HH-Rest
Produkt 0212610 - Brandschutz								
0212610	Brandschutz	130000	Feuerwehr	543146	Geringwertige Wirtschaftsgüter (0-800 EUR)	50.000,00	2024	HH-Rest
Produkt 1153710 - Abfallbeseitigung								
1153710	Abfallbeseitigung	720000	Abfallbeseitigung	537930	Verbandslasten Zweckverband RegioEntsorgung	145.990,00	2024	HH-Rest
Produkt 1153810 - Abwasserbeseitigung								
1153810	Abwasserbeseitigung	700999	Planung Abwasser	521611	Instandhaltung Pumpwerke und Regenrinnebecken	33.030,00	2024	HH-Rest
1153810	Abwasserbeseitigung	700999	Planung Abwasser	521610	Instandhaltung der Entwässerungsanlagen	47.890,00	2024	HH-Rest
Produkt 1254120 - Unterhaltung und Neubau von Straßen, Straßenbeleuchtung								
1254120	Unterhaltung und Neubau von Straßen, Straßenbeleuchtung	670000	Straßenbeleuchtung	524260	Betriebskosten Straßenbeleuchtung	56.487,00	2024	HH-Rest
1254120	Unterhaltung und Neubau von Straßen, Straßenbeleuchtung	630000	Gemeindestraßen	521530	Aufwendungen für Abbruchmaßnahmen	24.652,00	2024	HH-Rest
Produkt 1456110 - Umweltschutz und Klimaschutzmanagement								
1456110	Umweltschutz und Klimaschutzmanagement	120000	Umweltschutz und Klimaschutzmanagement	529190	Aufw. zur Erstellung v. Konzepten, Gutachten u. ä.	42.647,00	2024	HH-Rest
1456110	Umweltschutz und Klimaschutzmanagement	120010	Umweltschutz und Klimaschutzmanagement	529190	Aufw. zur Erstellung v. Konzepten, Gutachten u. ä.	250.467,00	2024	HH-Rest
1456110	Umweltschutz und Klimaschutzmanagement	120010	Umweltschutz und Klimaschutzmanagement	543162	Öffentlichkeitsarbeit	477.564,00	2024	HH-Rest



6.12 Angaben zum Gleichstellungsplan

Im Anhang ist anzugeben, ob und für welchen Zeitraum ein gültiger Gleichstellungsplan gemäß § 5 des Gesetzes zur Gleichstellung von Frauen und Männern für das Land Nordrhein-Westfalen vorliegt (§ 45 KomHVO).

Der aktuelle Gleichstellungsplan der Stadt Herzogenrath trat am 01.01.2023 in Kraft und gilt für den Zeitraum vom 01.01.2023 – 31.12.2027.

6.13 Angaben zum Verwaltungsvorstand und zu den Ratsmitgliedern gemäß § 95 Abs. 3 GO NRW

Am Schluss des Anhangs sind die Bürgermeisterin oder der Bürgermeister, die Mitglieder des Rates, die Beigeordneten und die Kämmerin oder der Kämmerer, auch wenn sie im Haushaltsjahr ausgeschieden sind, mit dem Familiennamen und mindestens einem ausgeschriebenen Vornamen anzugeben (§ 95 Abs. 3 GO NRW). Mit Inkrafttreten des 3. NKFVG wurden die erforderlichen Angaben zum Verwaltungsvorstand und zu den Ratsmitgliedern stark gekürzt. Angaben zu Mitgliedschaften in Aufsichtsräten oder anderen Organen müssen zukünftig nicht mehr gemacht werden.

- Dr. Benjamin Fadavian, Verwaltungsvorstand, Bürgermeister (Dezernat I)
- Hubert Philippengracht, Verwaltungsvorstand, 1. Beigeordneter und Stadtkämmerer (Dezernat II) bis 30.04.2024
- Doris Havertz, Verwaltungsvorstand, 1. Beigeordnete und Stadtkämmerin (Dezernat II) ab 01.05.2024
- Franz-Josef Türck Hövener, Verwaltungsvorstand, Technischer Beigeordneter (Dezernat III)
- Renate Wallraff Verwaltungsvorstand, Beigeordnete für Soziales Bildung und Familie (Dezernat IV)
- Roland Ebert, Ratsmitglied, SPD
- Dr. Manfred Fleckenstein, Ratsmitglied, SPD
- Helene Goebbels, Ratsmitglied, SPD
- Wolfgang Goebbels, Ratsmitglied, SPD
- Maik Hünefeld, Ratsmitglied, SPD
- Detlef Knehaus, Ratsmitglied, SPD
- Stefan Michael Kuklik, Ratsmitglied, SPD
- Monika Mraz, Ratsmitglied, SPD
- Alfred Pritzel, Ratsmitglied, SPD
- Gabriele Radermacher, Ratsmitglied, SPD
- Andrea Reichelt, Ratsmitglied, SPD
- Robert Saremba, Ratsmitglied, SPD
- Angelika Savelsberg, Ratsmitglied, SPD
- Robert Savelsberg, Ratsmitglied, SPD
- Jörg Schoog, Ratsmitglied, SPD
- Gerd Verhoolen, Ratsmitglied, SPD
- Reiner Vontra, Ratsmitglied, SPD
- Melanie Zabel, Ratsmitglied, SPD
- Kai Heribert Baumann, Ratsmitglied, CDU
- Kilian Fuchs, Ratsmitglied, CDU
- Tim Fürpeil, Ratsmitglied, CDU
- Michael Gasiorek, Ratsmitglied, CDU



- Thomas Göttgens, Ratsmitglied, CDU
- Dieter Gronowski, Ratsmitglied, CDU
- Renate Gülpen, Ratsmitglied, CDU
- Bert Lauscher, Ratsmitglied, CDU
- Thomas Paffen, Ratsmitglied, CDU
- Thorsten Schlebusch, Ratsmitglied, CDU
- Marie-Theres Sobczyk, Ratsmitglied, CDU
- Gabriele Spiertz, Ratsmitglied, CDU
- Werner Spiertz, Ratsmitglied, CDU
- Dorian Behrend, Ratsmitglied, B 90/DIE GRÜNEN
- Dr. Bernd Fasel, Ratsmitglied, B 90/DIE GRÜNEN
- Katharina Herzner, Ratsmitglied, B 90/DIE GRÜNEN
- Thomas Kosel, Ratsmitglied, B 90/DIE GRÜNEN
- Walther Mathieu, Ratsmitglied, B 90/DIE GRÜNEN
- Laura Postma, Ratsmitglied, B 90/DIE GRÜNEN
- Daniel Reinartz, Ratsmitglied, B 90/DIE GRÜNEN
- Sylvia Schneider, Ratsmitglied, B 90/DIE GRÜNEN
- Björn Bock, Ratsmitglied, FDP
- Thomas Dautzenberg, Ratsmitglied, FDP
- Christoph Pontzen, Ratsmitglied, FDP
- Uli Rennen, Ratsmitglied, FDP
- Bruno Barth, Ratsmitglied, UBL
- Hartmut Prast, Ratsmitglied, UBL
- Roxanna Shad-Matzutt, Ratsmitglied, UBL
- Hans-Günther Fischer, Fraktionsloses Ratsmitglied
- Pia-Alice Betsch, Fraktionsloses Ratsmitglied

Ausgeschiedene Mitglieder:

In 2024 sind keine Ratsmitglieder ausgeschieden.



III. Lagebericht

1 Allgemeines

Nach § 38 Kommunalhaushaltsverordnung Nordrhein-Westfalen (KomHVO NRW) ist dem Jahresabschluss ein Lagebericht beizufügen.

Der Lagebericht ist gem. § 49 KomHVO NRW so zu fassen, dass ein den tatsächlichen Verhältnissen entsprechendes Bild der Vermögens-, Schulden-, Ertrags- und Finanzlage vermittelt wird.

Dazu ist ein Überblick über die wichtigen Ergebnisse des Jahresabschlusses und Rechenschaft über die Haushaltswirtschaft im abgelaufenen Jahr zu geben. Über Vorgänge von besonderer Bedeutung, auch solcher, die nach Schluss des Haushaltsjahres eingetreten sind, ist zu berichten.

Der Lagebericht soll eine ausgewogene und umfassende, dem Umfang der Aufgabenerfüllung entsprechende Analyse der Haushaltswirtschaft und der Vermögens-, Schulden-, Ertrags- und Finanzlage enthalten. In die Analyse sollen die produktorientierten Ziele und Kennzahlen nach § 49 KomHVO NRW, soweit sie bedeutsam für das Bild der Vermögens-, Schulden-, Ertrags- und Finanzlage sind, einbezogen und unter Bezugnahme auf die im Jahresabschluss enthaltenen Ergebnisse erläutert werden.

Es soll auf die Chancen und Risiken für die künftige Entwicklung der Gemeinde eingegangen und zu Grunde liegende Annahmen angegeben werden.

Insgesamt betrachtet, soll der Lagebericht Erkenntnisse des abgelaufenen Haushaltsjahres nochmals komprimiert zusammenfassen, grundlegende Veränderungen mit Hilfe von Kennzahlen veranschaulichen und dem interessierten Leser einen umfassenden Rückblick auf das abgelaufene Haushaltsjahr und Ausblick auf zukünftige Haushaltsjahre gewähren.

2 Interne Organisation / Internes Kontrollsystem

Die Finanzbuchhaltung der Stadt Herzogenrath ist unter der Leitung des Kämmers/der Kämmerin zentral organisiert. Die Finanzbuchhaltung unterteilt sich in die Geschäftsbuchführung (Kämmerei) und die Zahlungsabwicklung (Stadtkasse und Steueramt).

Vor dem Hintergrund, dass die Stadt verpflichtet ist, ihre Leistungsfähigkeit zu erhalten und ihre stetige Aufgabenerfüllung zu sichern, ist ein Überwachungssystem, das es ermöglicht, etwaige bestandsgefährdende Entwicklungen für die Stadt frühzeitig zu erkennen, hilfreich. Es muss ermöglichen, dass mit Hilfe der eingerichteten Systeme und Prozesse alle für die Stadt wesentlichen Risiken möglichst frühzeitig und vollständig erkannt werden können, so dass eine Beurteilung bezogen auf die gemeindliche Haushaltswirtschaft und die Ziele der Gemeinde zutreffend vorgenommen werden kann. Alle vorhandenen organisatorischen Maßnahmen der Stadt Herzogenrath zur Absicherung der Risiken detailliert darzustellen, ist nicht möglich. Es wird hingewiesen auf vorhandene Regelungen für den Stadtrat und seine Ausschüsse, die Hauptsatzung, die Dienstanweisungen für Mitarbeiter der Stadt sowie den Verwaltungsgliederungsplan. Die Strukturen, Aufgabenzuständigkeiten und ablauforganisatorischen Grundlagen sind damit im Wesentlichen geregelt und gegeben.

3 Gesamtwirtschaftliche Rahmenbedingungen

Das Jahr 2024 stand weiterhin im Zeichen wirtschaftlicher Unsicherheiten, die sich direkt oder indirekt auch auf die Haushaltslage der Kommunen auswirken können. Die Entwicklungen auf nationaler und internationaler Ebene, wie beispielsweise Konjunkturverlauf, Preisentwicklung, Energieversorgung und Finanzpolitik, haben unmittelbare Auswirkungen auf die Finanzsituationen der Städte und Gemeinden. Veränderungen bei Konjunk-



tur, Inflation, Zinspolitik und Arbeitsmarkt beeinflussen insbesondere die Entwicklung der kommunalen Steuereinnahmen, Transferaufwendungen sowie die Höhe externer Belastungen – etwa durch Energiepreise oder Sozialausgaben. Vor diesem Hintergrund ist die Darstellung der wirtschaftlichen Rahmenbedingungen ein wichtiger Bestandteil des Jahresabschlusses und schafft Transparenz hinsichtlich der externen Einflussfaktoren auf die finanzielle Leistungsfähigkeit der Stadt Herzogenrath.

Das Jahr 2024 war erneut geprägt von Herausforderungen, die sich auf Bundes-, Landes- und kommunaler Ebene auswirkten. Nach einem Rückgang der Wirtschaftsleistung im Jahr 2023 (–0,3 %) stagnierte das preisbereinigte Bruttoinlandsprodukt (BIP) 2024 weitgehend. Zwar konnte im dritten Quartal ein geringes Wachstum von +0,1 % verzeichnet werden, eine spürbare Erholung blieb jedoch aus. Als Ursachen gelten eine schwache Industrieproduktion, rückläufige Bauinvestitionen und eine allgemeine Investitionszurückhaltung.

Die Verbraucherpreise stiegen 2024 moderater an als in den Vorjahren. Die Inflationsrate lag im Jahresdurchschnitt bei etwa 2,3 %. Besonders im Energiesektor war eine deutliche Entspannung gegenüber den extremen Preisspitzen der Vorjahre zu beobachten. So sank der Strompreis im Februar 2024 gegenüber dem Vorjahresmonat um 13,5 %, bei Gas betrug der Rückgang sogar 23,2 %. Dennoch lag das allgemeine Energiepreisniveau weiterhin spürbar über dem Vorkrisenniveau von 2021, denn Gas war im Jahr 2024 noch rund 80 % teurer als vor dem Ausbruch des Ukraine-Krieges.

Die Zinspolitik der Europäischen Zentralbank blieb 2024 zunächst restriktiv, da die Teuerungsraten noch über dem angestrebten Ziel lagen. Gegen Ende des Jahres stabilisierten sich die Leitzinsen, ein deutliches Absinken blieb jedoch aus. Der Kapitalmarktzins verharrte auf einem erhöhten Niveau, was sich weiterhin dämpfend auf private Bauinvestitionen sowie auf kommunale Kreditfinanzierungen auswirkte.

Die Arbeitsmarktsituation in Deutschland trübte sich leicht ein. Die Arbeitslosenquote lag im Dezember 2024 bei 5,8 %, die Zahl der registrierten Arbeitslosen belief sich auf rund 2,7 Mio. Menschen. In Nordrhein-Westfalen stieg die Arbeitslosigkeit ebenfalls leicht an. In der StädteRegion Aachen waren zum Jahresende 2024 insgesamt rund 22.900 Personen arbeitslos gemeldet – ein Anstieg gegenüber dem Vorjahr. Die Arbeitslosenquote betrug 7,4 % und lag somit weiterhin über dem Bundesdurchschnitt.

Die Haushaltslage der öffentlichen Hand blieb angespannt. Das Land Nordrhein-Westfalen wies zum Jahresende 2024 eine Staatsverschuldung von rund 179,1 Mrd. € auf – ein leichter Anstieg im Vergleich zum Vorjahr (177,2 Mrd. €). Die Verschuldung der Kommunen in NRW setzte sich ebenfalls fort, da insbesondere steigende Sozialausgaben, höhere Personalkosten und migrationsbedingte Aufwendungen weiterhin erhebliche Belastungen darstellen. Auch die Stadt Herzogenrath war in diesem Zusammenhang gefordert: Im Jahr 2024 wurden 230 Geflüchtete aufgenommen, wovon ein Großteil aus der Ukraine und aus Krisengebieten im Nahen Osten stammen. Somit waren 2024 rund 680 Personen in Herzogenrath beherbergt.

Insgesamt war das Jahr 2024 geprägt von einer stagnierenden Wirtschaftsleistung, die sich insbesondere in einer schwachen Investitionstätigkeit äußerte. Die Inflation ging zwar zurück, dennoch blieben die Energiepreise auf einem im historischen Vergleich hohen Niveau und belasteten kommunale Haushalte weiterhin deutlich. Die Entwicklung am Arbeitsmarkt verlief verhalten – insbesondere in der StädteRegion Aachen zeigte sich dies in einer leicht gestiegenen Arbeitslosenquote. Gleichzeitig nahm der finanzielle Druck auf die Kommunen weiter zu, bedingt durch wachsende Sozialausgaben, steigende Personalkosten und migrationsbedingte Belastungen.



4 Ertragslage

Analyse zwischen dem Plan (fortgeschriebener Ansatz) und dem Ist-Ergebnis

	Erg. 2023	Plan 2024	Erg. 2024	Abw. zu Plan 2024	Abw. zu Ergebnis 2023
01 - Steuern und ähnliche Abgaben	70.738.667,74	74.720.000	79.172.876,09	4.452.876	8.434.208,35
02 - Zuwendungen und allgemeine Umlagen	46.201.358,65	56.253.100	54.955.424,47	-1.297.676	8.754.065,82
03 - Sonstige Transfererträge	1.507.338,77	1.240.000	1.315.684,89	75.685	-191.653,88
04 - Öffentlich-rechtliche Leistungsentgelte	20.448.264,47	23.448.100	23.719.072,62	270.973	3.270.808,15
05 - Privatrechtliche Leistungsentgelte	802.754,52	604.800	797.887,88	193.088	-4.866,64
06 - Kostenerstattungen und -umlagen, Leistungsbeteiligungen	5.951.277,67	4.297.900	7.826.646,29	3.528.746	1.875.368,62
07 - Sonstige ordentliche Erträge	4.714.723,81	4.060.500	4.658.393,99	597.894	-56.329,82
08 - Aktivierte Eigenleistungen	871.132,77	577.000	971.399,16	394.399	100.266,39
09 - Bestandsveränderungen	-21.110,21	--	22.366,17	22.366	43.476,38
10 - Ordentliche Erträge	151.214.408,19	165.201.400	173.439.751,56	8.238.352	22.225.343,37
11 - Personalaufwendungen	36.201.169,79	40.340.400	41.289.119,27	948.719	5.087.949,48
12 - Versorgungsaufwendungen	2.098.995,93	3.362.300	4.595.473,04	1.233.173	2.496.477,11
13 - Aufwendungen für Sach- und Dienstleistungen	17.857.663,85	19.634.900	20.151.062,09	516.162	2.293.398,24
14 - Abschreibungen	10.885.851,14	10.351.100	11.089.570,00	738.470	203.718,86
15 - Transferaufwendungen	80.568.490,27	84.797.700	89.335.936,53	4.538.237	8.767.446,26
16 - Sonstige ordentliche Aufwendungen	11.045.010,16	9.008.600	10.817.991,49	1.809.391	-227.018,67
17 - Ordentliche Aufwendungen	158.657.181,14	167.495.000	177.279.152,42	9.784.152	18.621.971,28
18 - Ordentliches Ergebnis	-7.442.772,95	-2.293.600	-3.839.400,86	-1.545.801	3.603.372,09
19 - Finanzerträge	3.798.579,95	2.653.600	5.557.871,08	2.904.271	1.759.291,13
20 - Zinsen und sonstige Finanzaufwendungen	1.862.428,51	2.593.000	2.407.856,38	-185.144	545.427,87
21 - Finanzergebnis	1.936.151,44	60.600	3.150.014,70	3.089.415	1.213.863,26
22 - Ergebnis aus laufender Verwaltungstätigkeit	-5.506.621,51	-2.233.000	-689.386,16	1.543.614	4.817.235,35
23 - Außerordentliche Erträge	4.870.288,16	0	--	0	-4.870.288,16
25 - Außerordentliches Ergebnis	4.870.288,16	0	--	0	-4.870.288,16
26 - Jahresergebnis	-636.333,35	-2.233.000	-689.386,16	1.543.614	-53.052,81
28 - Jahresergebnis ohne i.V. nach Abzug globaler Minderaufwand	-636.333,35	-2.233.000	-689.386,16	1.543.614	-53.052,81
29 - Erträge aus internen Leistungsbeziehungen	11.584.681,70	11.812.200	12.062.384,67	250.185	477.702,97
30 - Aufwendungen aus internen Leistungsbeziehungen	11.584.681,70	11.812.200	12.062.384,67	250.185	477.702,97
31 - Ergebnis	-636.333,35	-2.233.000	-689.386,16	1.543.614	-53.052,81

Die vorliegende Ergebnisrechnung für das Haushaltsjahr 2024 zeigt ordentliche Erträge von 173,5 Mio. € (Plan: 165,20 Mio. €) an, die ordentlichen Aufwendungen liegen insgesamt bei 177,3 Mio. € (Plan: 167,50 Mio. €). Das Finanzergebnis spiegelt einen Endstand von 3,15 Mio. € wider (Plan: 60 Tsd. €). Es besteht insgesamt ein Jahresergebnis von -689.386,16 Tsd. €. Ursprünglich war ein Haushaltsdefizit von 2,2 Mio. € geplant. Das Jahresergebnis fällt damit um 1,5 Mio. € besser aus als erwartet.

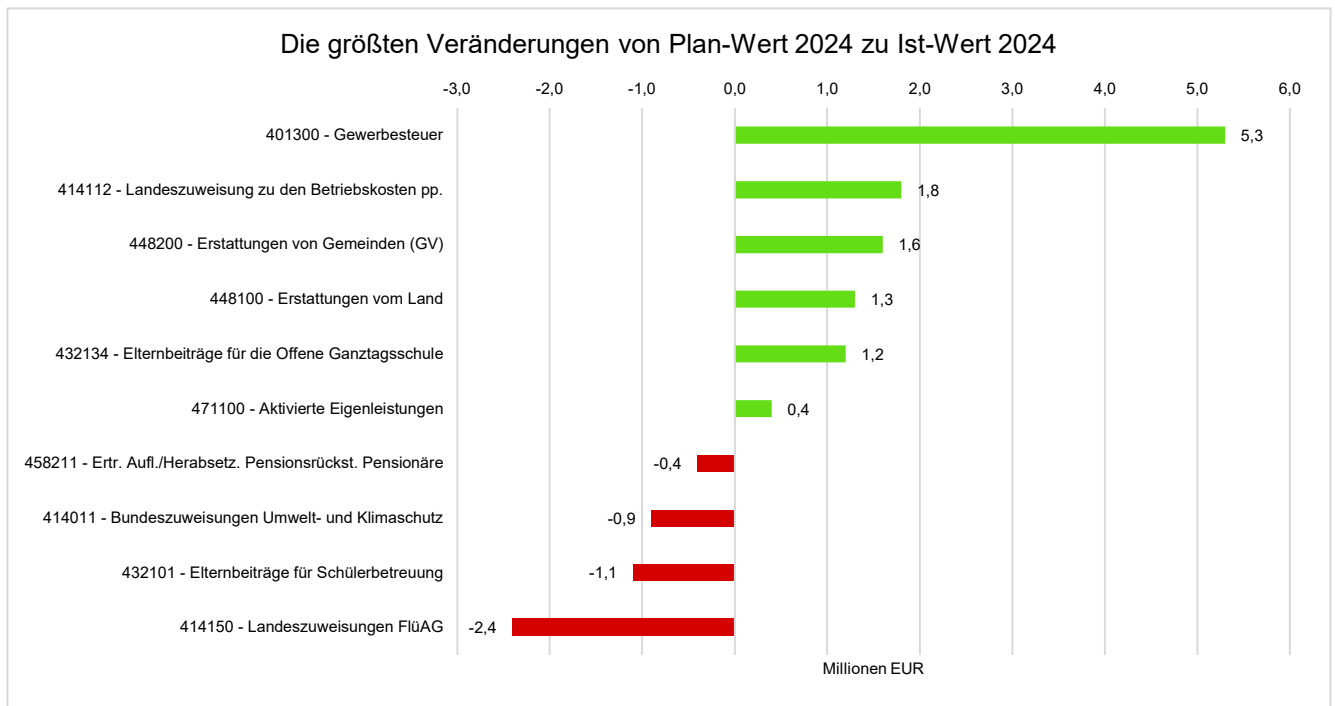


Das Jahresergebnis gemäß NKF ist der Saldo aus den Erträgen und den Aufwendungen der Stadt Herzogenrath und wirkt sich auf die Entwicklung des Eigenkapitals aus. Ein negativer Saldo führt letztendlich in der Bilanz zu einem Eigenkapitalverzehr, ein positiver Saldo zu einem Eigenkapitalzuwachs. Der Jahresfehlbetrag der Stadt Herzogenrath im Jahr 2024 von -689.386,16 Tsd. € soll im nächsten Jahresabschluss mit der Allgemeinen Rücklage verrechnet werden, welche Bestandteil der Bilanzposition „Eigenkapital“ ist.

Folgende Feststellungen lassen sich für das Jahr 2024 treffen:

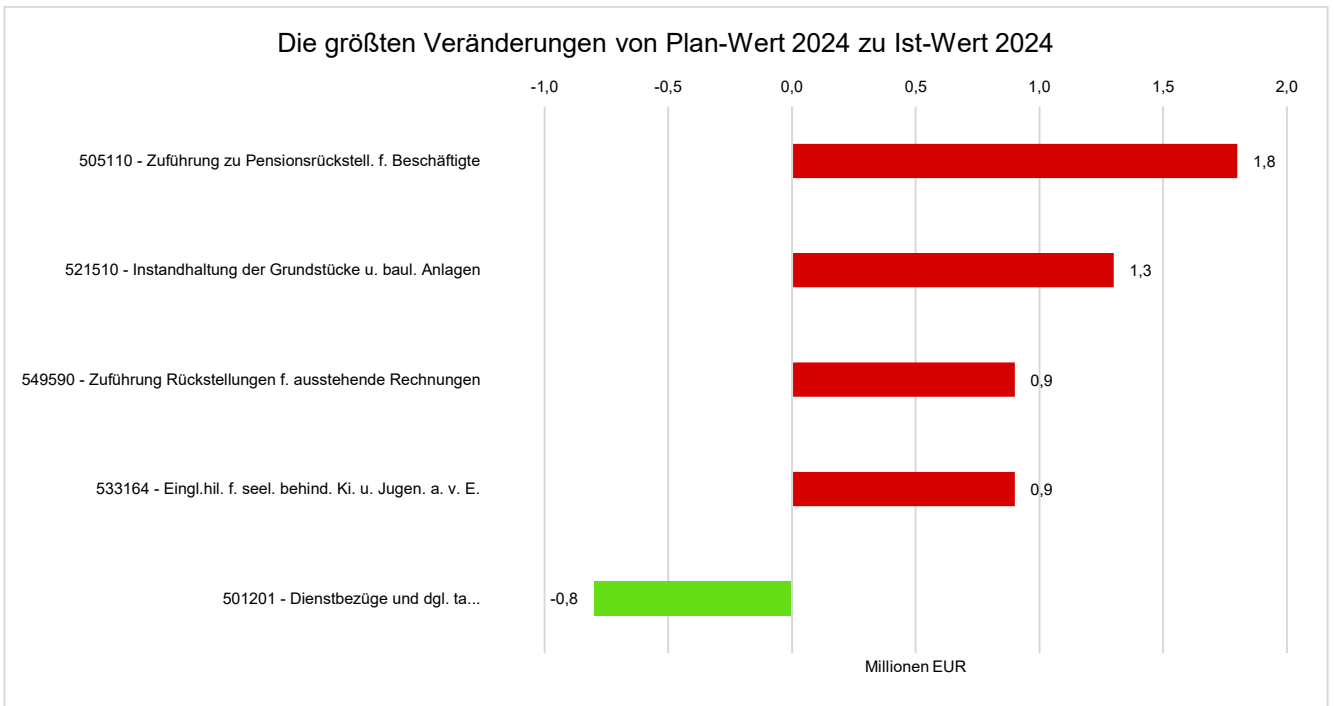
- Deutlich höhere ordentliche Erträge als geplant (+8,2 Mio. €). Erfreulich ist die Entwicklung bei den Steuern und ähnlichen Abgaben anzusehen. Hauptgrund für die gestiegenen Erträge bei den Steuern und ähnlichen Abgaben ist die positive Entwicklung bei den Gewerbesteuereinnahmen. Bei der Haushaltsplanung wurden Einnahmen von 31 Mio. € erwartet, erzielt wird ein Ergebnis von 36,3 Mio. €.
- Höhere ordentliche Aufwendungen als geplant (9,8 Mio. €). Im Wesentlichen ist dies durch gestiegene Transferaufwendungen zu erklären.
- Das Finanzergebnis des Jahres 2024 ist im Vergleich zum Planansatz des Jahres 2024 um 3,1 Mio € höher. Dies liegt vor allem an der höheren Dividende der Enwor.

Ordentliche Erträge



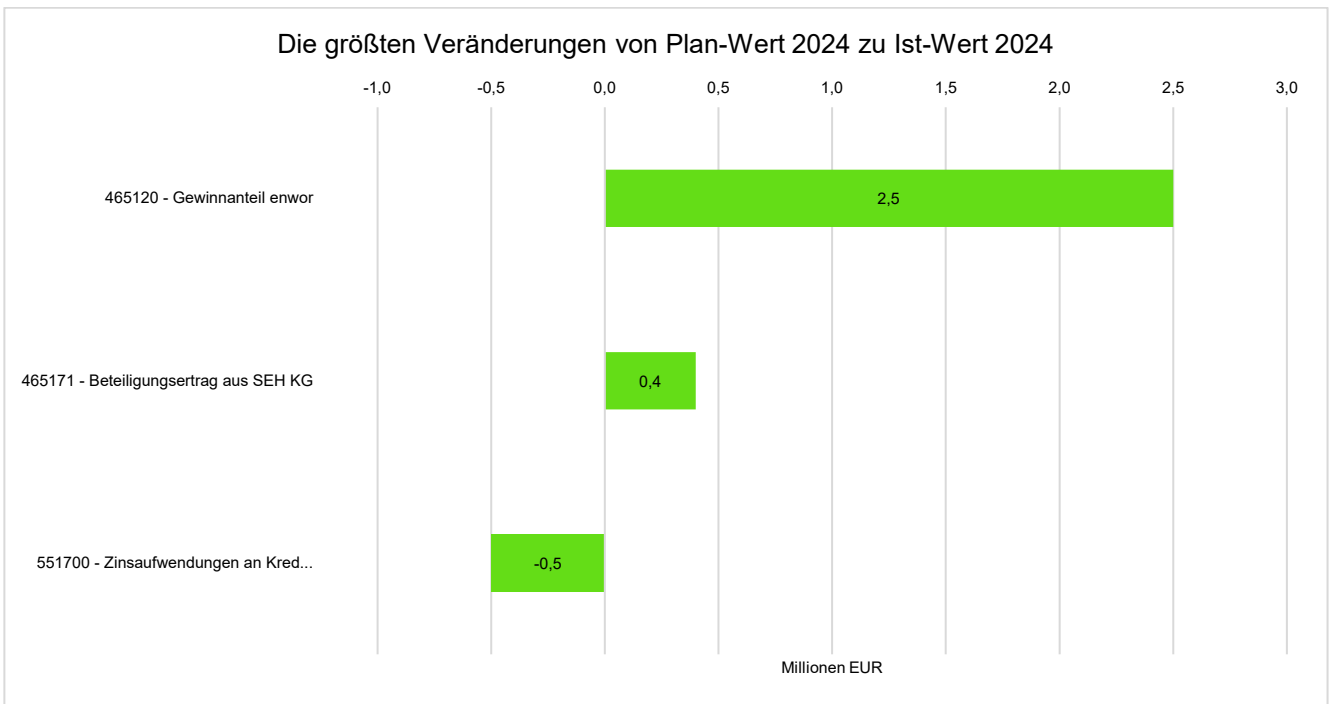


Ordentliche Aufwendungen



501201 - Dienstbezüge und dgl. tariflich Beschäftigte¹

Finanzergebnis





5 Finanzlage

Analyse zwischen dem Plan (fortgeschriebener Ansatz) und dem Ist-Ergebnis

	Erg. 2023	Plan 2024	Erg. 2024	Abw. zu Plan 2024	Abw. zu Ergebnis 2023
Steuern	65.524.664,26	74.720.000	81.864.800,94	7.144.801	16.340.136,68
Zuwendungen und allgemeine Umlagen	40.822.229,85	48.933.100	47.925.051,40	-1.008.049	7.102.821,55
Sonstige Transfereinzahlungen	1.596.807,16	1.240.000	1.217.515,65	-22.484	-379.291,51
Öffentlich-rechtliche Leistungsentgelte	19.069.653,37	22.367.600	22.893.076,73	525.477	3.823.423,36
Privatrechtliche Leistungsentgelte	1.072.179,40	604.800	699.339,46	94.539	-372.839,94
Kostenerstattungen und Kostenumlagen	5.291.556,57	4.297.900	6.183.830,38	1.885.930	892.273,81
Zinsen und sonstige Finanzeinzahlungen	2.491.020,28	2.653.600	4.890.246,73	2.236.647	2.399.226,45
Sonstige Einzahlungen	4.049.336,17	3.225.600	4.730.328,59	1.504.729	680.992,42
Einzahlungen aus laufender Verwaltungstätigkeit	139.917.447,06	158.042.600	170.404.189,88	12.361.590	30.486.742,82
Personalauszahlungen	33.088.588,08	37.335.200	36.579.147,95	-756.052	3.490.559,87
Versorgungsauszahlungen	2.827.660,26	3.202.100	3.599.662,17	397.562	772.001,91
Auszahlungen für Sach- und Dienstleistungen	18.186.469,25	20.037.000	20.009.229,46	-27.771	1.822.760,21
Transferauszahlungen	80.508.603,87	84.779.300	89.298.476,31	4.519.176	8.789.872,44
Sonstige Auszahlungen	8.319.370,98	8.732.200	10.472.764,50	1.740.565	2.153.393,52
Zinsen und Sonstige Finanzauszahlungen	1.616.370,13	2.593.000	2.347.135,13	-245.865	730.765,00
Auszahlungen aus laufender Verwaltungstätigkeit	144.547.062,57	156.678.800	162.306.415,52	5.627.616	17.759.352,95
Saldo aus laufender Verwaltungstätigkeit	-4.629.615,51	1.363.800	8.097.774,36	6.733.974	12.727.389,87
Einzahlungen aus Investitionszuwendungen	5.767.164,74	12.424.200	10.877.979,31	-1.546.221	5.110.814,57
Veräußerung von Grundstücken und Gebäuden	1.311.524,69	246.000	159.556,50	-116.744	-1.151.968,19
Einzahlungen aus der Veräußerung beweglichen Vermögens	-	31.000	-	-700	-
Veräußerung von Finanzanlagen	--	--	109.700,00	109.700	109.700,00
Rückflüsse von Ausleihungen	--	100	--	-100	--
Beiträge und ähnliche Entgelte	--	7.000	--	-7.000	--
Einzahlungen aus Investitionstätigkeit	7.078.689,43	12.708.300	11.147.235,81	-1.561.064	4.068.546,38
Zuweisungen und Zuschüsse für Investitionen	149.039,27	3.346.000	764.821,73	-2.581.178	615.782,46
Erwerb von Grundstücken und Gebäuden	3.768.854,14	1.818.900	768.584,19	-1.050.316	-3.000.269,95
Auszahlungen für den Erwerb von Vermögensgegenständen	977.951,82	2.447.100	1.176.360,58	-1.270.739	198.408,76
Erwerb von Finanzanlagen	1.172.016,69	500.000	--	-500.000	-1.172.016,69
Auszahlungen für Baumaßnahmen	14.720.474,49	43.702.700	27.926.185,82	-15.776.514	13.205.711,33
Sonstige Investitionsauszahlungen	--	50.000	--	-50.000	--
Auszahlungen aus Investitionstätigkeit	20.788.336,41	51.864.700	30.635.952,32	-21.228.748	9.847.615,91
Saldo aus Investitionstätigkeit	-13.709.646,98	-39.156.400	-19.488.716,51	19.667.683	-5.779.069,53
Finanzmittelüberschuss /-fehlbetrag	-18.339.262,49	-37.792.600	-11.390.942,15	26.401.658	6.948.320,34
Einzahlungen aus Finanzierungstätigkeit	80.900.887,09	139.166.400	53.507.819,30	-85.658.581	-27.393.067,79
Auszahlungen aus Finanzierungstätigkeit	63.244.226,54	101.373.800	39.445.781,71	-61.928.018	-23.798.444,83
Saldo aus Finanzierungstätigkeit	17.656.660,55	37.792.600	14.062.037,59	-23.730.562	-3.594.622,96



	Erg. 2023	Plan 2024	Erg. 2024	Abw. zu Plan 2024	Abw. zu Ergebnis 2023
Änderung Bestand eigener Finanzmittel	-682.601,94	0	2.671.095,44	2.671.095,44	3.353.697,38
Anfangsbestand an Finanzmitteln	2.129.084,73	-36.559,99	421.858,02	458.418,01	-1.707.226,71
Bestand an fremden Finanzmitteln	-1.024.624,77	-109.609,60	-41.580,55	68.029,05	983.044,22
Liquide Mittel	421.858,02	-146.169,59	3.051.372,91	3.197.542,50	2.629.514,89

Die Finanzlage wird grundsätzlich durch das Ergebnis aus laufender Verwaltungstätigkeit, das Ergebnis aus Investitionstätigkeit sowie das Ergebnis aus Finanzierungstätigkeit (Aufnahme bzw. Tilgung der Kredite) beeinflusst. Der Finanzmittelzufluss bzw. -abfluss ist in der Finanzrechnung enthalten und bildet sämtliche Ein- und Auszahlungen des Haushaltsjahres und im Ergebnis, unter Berücksichtigung der Kreditaufnahmen und -rückzahlungen, die Entwicklung und den Stand der Liquidität zum Stichtag des Jahresabschlusses ab.

Im Saldo aus Finanzierungstätigkeit sind auch die Ein- und Auszahlungen aus Liquiditäts- und Investitionskrediten enthalten. Eine einzelne Betrachtung der Salden aus laufender Verwaltungstätigkeit und aus Investitionstätigkeit und des sich hieraus ergebenden Finanzmittelüberschusses/-fehlbetrages ist aussagekräftiger als eine Betrachtung des Gesamtsaldos.

Im Jahr 2024 erzielt die Stadt Herzogenrath Einzahlungen aus laufender Verwaltungstätigkeit in Höhe von 170,4 Mio. € - das sind rund 12,4 Mio. € mehr im Vergleich zur Planung. Dem stehen Auszahlungen von 162,31 Mio. € gegenüber. Hier ist eine Steigerung um rund 5,63 Mio. € zum Planwert zu verzeichnen.

Bei den gemeindlichen Realsteuern (Grundsteuer A und B sowie der Gewerbesteuer) werden Einzahlungen in Höhe von 48,3 Mio. € erzielt. Das entspricht einem Anteil von 28 % an den gesamten Einzahlungen aus laufender Verwaltungstätigkeit. Die gesamten Einzahlungen aus Steuern und ähnlichen Abgaben erreichten ein Volumen von 81,9 Mio. €. Dies sind 7,1 Mio. € mehr im Vergleich zur Planung. Im Wesentlichen liegt dies an den Einzahlungen aus Steuern und Abgaben, öffentlich-rechtlichen Leistungsentgelten und Zinsen sowie sonstigen Finanzeinzahlungen.

Der Saldo aus laufender Verwaltungstätigkeit hat sich in 2024 im Vergleich zur Planung um 6,7 Mio. € verbessert. Der Hauptgrund ist das Verhältnis von höheren Steuereinnahmen und gestiegenen Transferauszahlungen. Auch hier wird auf die Ausführungen im Anhang verwiesen.

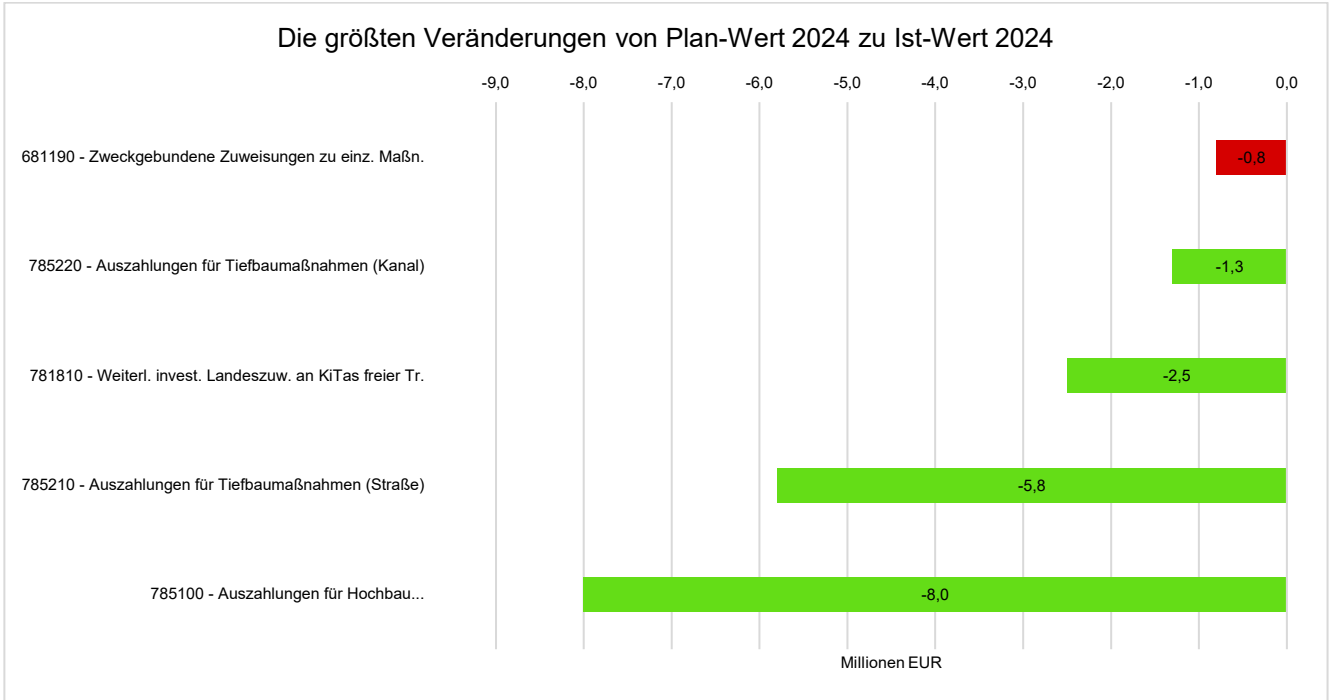
Die Auszahlungen für Investitionen liegen in 2024 bei 30,6 Mio. €, die Einzahlungen bei rd. 11,1 Mio. €. Der Saldo der Investitionstätigkeit beträgt somit im abgeschlossenen Wirtschaftsjahr -19,5 Mio. € (Plan: -39,2 Mio. €). Es kam vorwiegend zu weniger Auszahlungen für Baumaßnahmen als geplant.

Der Saldo aus Finanzierungstätigkeit zeigt einen Endstand von 14,1 Mio. € (Plan: 37,8 Mio. €). Im Jahr 2024 sind weniger Investitions- und Liquiditätskredite benötigt worden als ursprünglich erwartet. Dementsprechend fallen auch weniger Tilgungsleistungen für Kredite an. Die Einzahlungen aus Krediten zur Liquiditätssicherungen belaufen sich zum Jahresende 2024 auf 32,5 Mio. €. Gegenüber der Planung ergibt sich ein Rückgang um 67,5 Mio. €. Im Saldo der Liquiditätskredite ist auch der Anteil des Darlehens für das Förderprogramm „Gute Schule 2020“ enthalten, welches für konsumtive Maßnahmen verwendet wird.

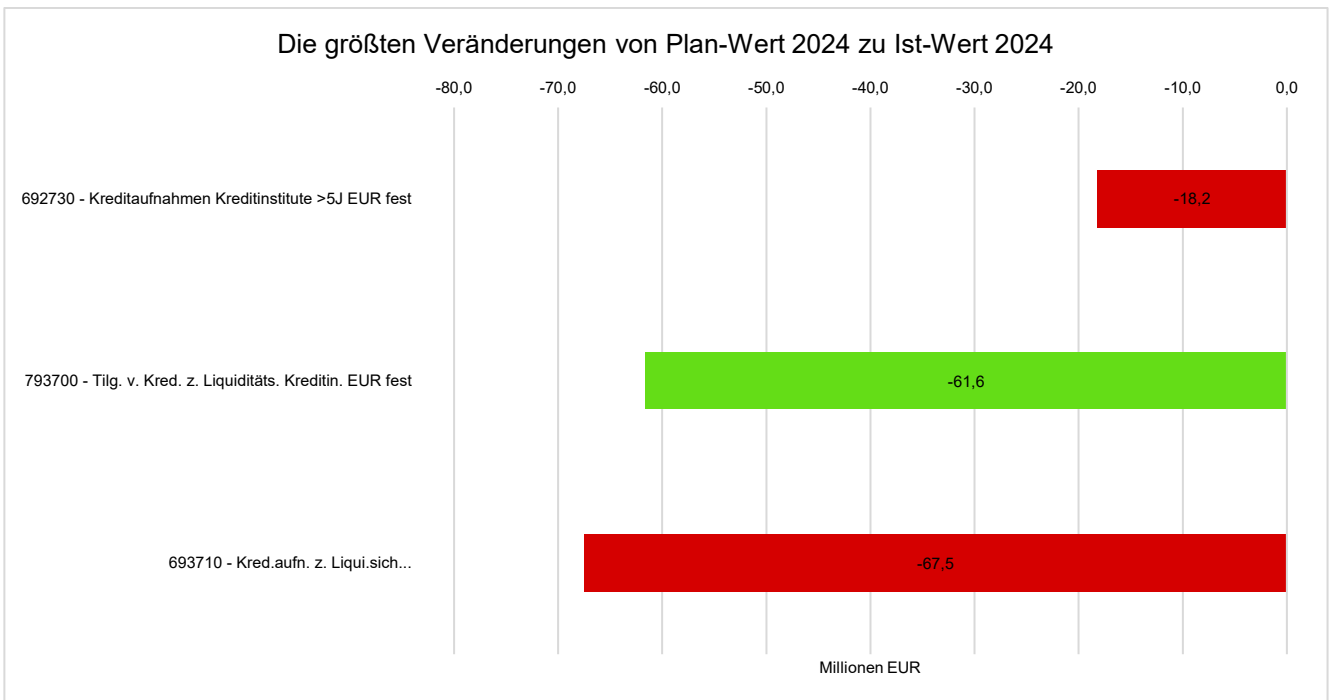
In Summe schließt die Finanzrechnung mit einem Ergebnis von 3.051.372,91 €.



Saldo aus Investitionstätigkeit



Saldo aus Finanzierungstätigkeit





6 Vermögenslage

Zur Analyse der Vermögensentwicklung wurden die einzelnen Bilanzpositionen entsprechend ihrer Fristigkeit dem lang- oder kurzfristigen Vermögen zugeordnet.

Die auf Basis des NKF-CUIG aktivierte Bilanzierungshilfe wird unter der Bilanzposition „Aufwendungen zur Erhaltung der gemeindlichen Leistungsfähigkeit“ ausgewiesen. Da diese Position über einen Zeitraum von bis zu 50 Jahren abgeschrieben werden kann, wird sie dem langfristigen Vermögen zugeordnet. Die Forderungen mit einer Laufzeit von mehr als fünf Jahren wurden dem langfristigen Bereich zugeordnet. Die aktiven Rechnungsabgrenzungsposten wurden vollständig dem kurzfristigen Bereich zugeordnet, da keine langfristigen Rechnungsabgrenzungsposten in größerem Umfang vorhanden sind. Unter dem sonstigen kurzfristigen Vermögen sind die sonstigen Vermögensgegenstände ausgewiesen.

Das kurz- und langfristige Vermögen der Stadt Herzogenrath hat sich in 2024 wie folgt entwickelt:

Im Anlagevermögen sind sämtliche Vermögensgegenstände bilanziert, die dauerhaft dazu bestimmt sind dem Geschäftsbetrieb zu dienen. Dazu zählen sämtliche Gebäude, Grundstücke, Straßen, Wege, Verkehrslenkungsanlagen usw. der Stadt Herzogenrath.

Das Anlagevermögen umfasst einen Anteil von 93,2 % des langfristigen Vermögens (Vorjahr: 93,0 %). Alleine das Infrastrukturvermögen (Straßen, Wege, Plätze, etc.), die unbebauten und bebauten Grundstücke umfassen 67,1 % des langfristigen Vermögens (Vorjahr: 71,5 %).

Ein hohes Anlagevermögen führt jedoch auch jährlich zu hohen Abschreibungen. Geplante Investitionen (u.a. mit dem Ziel der Vermögenserhaltung) sorgen dafür, dass die Abschreibungen jährlich auf einem konstant hohen Niveau bleiben. Die Abschreibungsintensität liegt im Jahr 2024 bei 6,3 % (Vorjahr: 6,9 %). Mit dem Neubau des Hallenbades in Kohlscheid, dem Aus- & Umbau Gesamtschule Kohlscheid Kircheichstr., der Erweiterung Feuerwache Erkenmühle, dem Um-/Erweiterungsbau Grundschule Alt-Merkstein sowie weiteren Maßnahmen sind viele Bauvorhaben kurz- bis langfristig geplant und es kann nicht davon ausgegangen werden, dass die Abschreibungsintensität in den nächsten Jahren erheblich abnehmen wird.

Innerhalb der Finanzanlagen werden die Anteile an verbundenen Unternehmen, Beteiligungen, Sondervermögen, Wertpapiere des Anlagevermögens und die Ausleihungen der Stadt Herzogenrath dargestellt. Die Finanzanlagen machen 12,3 % des langfristigen Vermögens der Stadt Herzogenrath aus.

Die Hauptposition des Umlaufvermögens sind die Forderungen und sonstige Vermögensgegenstände. Forderungen, die uneinbringlich sind, dies betrifft vor allem Forderungen im Steuerbereich und im Bereich der Forderungen aus Sozialleistungen, müssen pauschalwert- oder einzelwertberichtigt werden. Im Jahr 2024 liegt die Wertberichtigung auf Forderungen bei rund 243 T € (Einzelwertberichtigung + pauschale Wertberichtigung).

Insgesamt bestehen privatrechtliche und öffentlich-rechtliche Forderungen gegenüber Dritten bis zum Jahresende 2024 in Höhe von 18,8 Mio. € (Vorjahr: 20,6 Mio. €, Betrachtung ohne Pos. 2.2.3 sonstige Vermögensgegenstände sowie Pos. 2.2.4 Grundstücke zur Wiederveräußerung). Die Forderungen umfassen 2,6 % des langfristigen Vermögens (= Forderungen mit einer Restlaufzeit von mehr als 5 Jahren) und 2,9 % des kurzfristigen Vermögens der Stadt Herzogenrath (=Forderungen mit einer Restlaufzeit bis zu 5 Jahren). Die kurzfristigen Forderungen bilden mit 57,8% den größten Anteil des kurzfristigen Vermögens.

7 Schuldenlage

Zur Analyse der Kapitalstruktur/Schuldenlage wurden die einzelnen Bilanzpositionen entsprechend ihrer Fristigkeit dem lang- oder kurzfristigen Kapital zugeordnet.



Bei den langfristigen Rückstellungen wurden die Pensions- und Beihilferückstellung und die Rückstellung für Deponien und Altlasten berücksichtigt. Die noch nicht verwendeten Zuwendungen und Beiträge, die als erhaltene Anzahlungen passiviert wurden, sind vereinfacht vollständig den langfristigen Verbindlichkeiten zugeordnet worden. Diese Zuordnung ist darin begründet, dass entsprechende Investitionen getätigt werden sollen und dass das Kapital der Stadt darin langfristig zur Verfügung steht. Die Verbindlichkeiten wurden entsprechend des Verbindlichkeitspiegels dem lang- und kurzfristigen Bereich zugeordnet. Die Grabnutzungsrechte der Friedhöfe sind unter den langfristigen passiven Rechnungsabgrenzungsposten ausgewiesen.

Das kurz- und langfristige Kapital der Stadt Herzogenrath hat sich in 2024 wie folgt entwickelt:

Die Passivseite der Bilanz stellt die Mittelherkunft dar. Die allgemeine Rücklage der Stadt Herzogenrath verringert zum 31.12.2024 um -0,8 % auf 126,3 Mio. €. Das Eigenkapital liegt bei 125,6 Mio.€ (Vorjahr: 126,7 Mio. €). Die Eigenkapitalquote beträgt 27,7 % (Vorjahr: 29,4 %). Seit Jahren wird das Eigenkapital durch negative Jahresergebnisse geschmälert. Auch die Planung für das Jahr 2025 zeigt, dass ein Haushaltsausgleich nicht erwartet wird.

Als Sonderposten sind vor allem investive Zuwendungen sowie Kanal- und Straßenbaubeiträge berücksichtigt. Es erfolgt eine ertragswirksame Auflösung über die Nutzungsdauer der mit ihnen finanzierten Vermögensgegenstände. Daneben sind hier die Überschüsse der Gebührenhaushalte dargestellt, die dem Gebührenzahler gemäß dem Kommunalabgabengesetz zurückzugeben sind. Der Bestand an Sonderposten unterlag den letzten Jahren Schwankungen. Es ist wichtig, die Nutzung von Fördermitteln für investive Maßnahmen weiterhin im Blick zu halten, um aktiv Zuweisungen bzw. vergünstigte Investitionskredite zu erhalten, dies gerade im Hinblick auf die vielen Neubauprojekte in den nächsten Jahren. Die Drittfinanzierungsquote liegt bei 40,5 % (Vorjahr: 41,0 %).

Die Rückstellungen in Höhe von 72,3 Mio. € (Vorjahr: 68,7 Mio. €) bestehen zum größten Teil aus Pensionsrückstellungen für Beamte (= 89 % der Bilanzposition Rückstellungen). Da der Altersdurchschnitt steigt, steigt auch die Rückstellungshöhe. Die Höhe der notwendigen Rückstellung wird jährlich mittels Gutachten der Rheinischen Versorgungskasse ermittelt.

Die Summe der Verbindlichkeiten zum Jahresende 2024 zeigt einen Endstand von 130,3 Mio. € (Vorjahr: 109,0 Mio. €). Der größte Teil der Verbindlichkeiten basiert auf Verbindlichkeiten für Kreditmarktdarlehen und zur Liquiditätssicherung (=80,98 % der Bilanzposition Verbindlichkeiten). Aufgrund der finanziellen Lage der Stadt Herzogenrath sowie der Vielzahl der geplanten Investitionen, ist nicht zu erwarten, dass die Verbindlichkeitenhöhe in den nächsten Jahren deutlich sinken wird (siehe auch Haushaltsplan 2024/2025).

Die passiven Rechnungsabgrenzungsposten werden jährlich vor allem aus der Vergabe von Grabnutzungsrechten und Zuwendungen an Kindertagesstätten (freier Träger) gebildet und sind langfristiger Natur (Stand 2024: 10,1 Mio. €, Vorjahr: 9,7 Mio. €).



8 Chancen, Risiken und Ausblick auf die künftige Entwicklung (Prognosebericht)

Nach § 49 KomHVO NRW ist im Lagebericht auch auf die Chancen und Risiken der künftigen Entwicklung der Kommune einzugehen.

8.1 Chancen

Die Stadt Herzogenrath setzt weiterhin auf die Attraktivität als Wohnort für junge Familien. Zusätzlicher Wohnraum wird durch die Erschließung neuer Bauflächen und Innenverdichtung geschaffen. Gleichzeitig wird darauf geachtet, dass Arbeitsplätze in Wohnortnähe durch ausreichend ausgewiesene Gewerbeflächen entstehen.

Neben der Wohnraumentwicklung sind Investitionen in Bildung und Kinderbetreuung essenziell. Der Ausbau von Kita-Plätzen, sowie die Erweiterung von Spielflächen sollen den Standort für Familien attraktiver machen. Die geplante Sanierung eines neuen Förderschulgebäudes sowie die Erweiterung des Gymnasiums und der Gesamtschulen sichern die wohnortnahe Beschulung langfristig ab. Auch der OGS-Ausbau schreitet voran und ermöglicht die wichtige Chance zur zielgerichteten Investition in die Zukunft – die Schüler*innen unserer Stadt.

Die Stadt verfügt über ein breit gefächertes Sport- und Freizeitangebot. Mit dem neuen Hallenbad in Kohlscheid, der Modernisierung von Sportanlagen sowie der geplanten Umgestaltung des alten Stadions in Merksteiner wird die Lebensqualität weiter verbessert. Zudem erhält der Vereinssport finanzielle Unterstützung und organisatorische Hilfe durch die Stadt. Dank des Einsatzes vieler Ehrenamtler/innen ist es möglich, ein vielfältiges kulturelles Angebot in der Stadt Herzogenrath zu etablieren und den Kulturstandort Herzogenrath weiterzuentwickeln.

Ein wichtiges Projekt der Stadtentwicklung ist das integrierte Handlungskonzept (INHK). Während in Herzogenrath-Mitte bereits positive Effekte erzielt wurden, wird ein entsprechendes Konzept für Kohlscheid erarbeitet. Ziel ist es, das Gebiet langfristig umzugestalten und zu stärken. Hierbei werden gemeinsam mit den Bürgerinnen und Bürgern sowie dem ansässigen Einzelhandel Maßnahmen zur Attraktivitätssteigerung und Stärkung des Standorts entwickelt. Eine Vorstudie, die eine umfassende Bestandsanalyse und ein Leitbild umfasst, wurde bereits erstellt und vorgestellt. Durch diese integrierten Ansätze verfolgt die Stadt Herzogenrath eine nachhaltige und partizipative Stadtentwicklung, die den aktuellen Herausforderungen begegnet und die Lebensqualität der Bürgerinnen und Bürger erhöht.

Darüber hinaus hat die Stadt durch gezielte Klimaschutzmaßnahmen und die Nutzung von Förderprogrammen ihre Energiekosten gesenkt und ihr Image als nachhaltige Kommune gestärkt. Besonders hervorzuheben ist das Projekt "Energiepark Herzogenrath", das als Vorzeigeeinitiative für eine klimaneutrale kommunale Energieversorgung dient. Der Energiepark Herzogenrath ist ein ambitioniertes Projekt mit dem Ziel, die Stadt Herzogenrath bis zum Jahr 2035 vollständig CO₂-neutral mit Energie zu versorgen. Dieses Vorhaben positioniert Herzogenrath als erste mittelgroße Stadt in Nordrhein-Westfalen, die eine klimaneutrale Energieversorgung anstrebt.

Wirtschaftlich betrachtet ist die Stadt bestrebt, Gewerbegebiete auszuweiten. Der Bau des Technologieparks TPH IV sowie die geplante Entwicklung des Gewerbegebiets Neumerberen bieten Potenzial für Neuansiedlungen und die Expansion bestehender Unternehmen. AIXTRON hat in 2024 mit dem Bau des neuen Innovationszentrums rund 100 Mio € in Herzogenrath investiert.

Die grenzüberschreitende Zusammenarbeit bietet zusätzliche Entwicklungschancen. Das Drei-Länder-Fest 2024 in Herzogenrath hat gezeigt, dass Kooperationen mit den Niederlanden und Belgien zur wirtschaftlichen und kulturellen Stärkung der Stadt beitragen.

Ein weiterer Schwerpunkt liegt auf der digitalen Verwaltung und der Entwicklung der Stadt als Smart City. Die Stadt Herzogenrath muss verstärkt in digitale Verwaltungsprozesse investieren, um Bürgerdienste effizienter zu



gestalten. Durch den Ausbau von Online-Diensten und die Implementierung digitaler Behördenkommunikation sollen Wartezeiten reduziert und bürgerfreundliche Verwaltungsprozesse und ein optimierter Einsatz der knappen Fachkräfte geschaffen werden. Im Bereich Smart City wird ein bedarfsorientiertes Konzept für innovative Technologien wie intelligente Beleuchtung, Verkehrssteuerungssysteme und digitale Infrastruktur erarbeitet, um die Stadt nachhaltiger und lebenswerter zu gestalten.

Zusätzlich bietet die vom Land NRW geplante Altschuldenregelung eine Chance für die Stadt Herzogenrath. Die Maßnahme soll dazu beitragen, die finanzielle Belastung durch bestehende Verbindlichkeiten zu reduzieren und die Handlungsfähigkeit der Stadt langfristig zu verbessern.

8.2 Risiken

Die Haushaltslage der Stadt bleibt angespannt. Trotz eines verbesserten Jahresergebnisses 2024 bleibt das strukturelle Defizit eine Herausforderung. Die steigenden Kosten für Energie, Personal, Infrastruktur und vor allem gestiegene Kosten im Jugendbereich belasten den Haushalt schwerwiegend. Eine nachhaltige Haushaltskonsolidierung und eine intensive Fördermittelakquise sind erforderlich, um die Handlungsfähigkeit der Stadt langfristig zu sichern.

Der Fachkräftemangel sowie die hohen Baupreise erschweren städtische Investitionen und verzögern die Entwicklung neuer Gewerbe- und Wohngebiete. Das Fehlen großer, zusammenhängender und erschlossener Flächen bremst das Wachstumspotenzial.

Zusätzlich gibt es einen erheblichen Investitionsstau in der städtischen Infrastruktur. Viele Straßen, Brücken und öffentliche Gebäude befinden sich in einem sanierungsbedürftigen Zustand. Die begrenzten personellen und finanziellen Mittel erschweren es, dringend notwendige Modernisierungen zügig umzusetzen. Dies führt kurz- und langfristig zu steigenden Instandhaltungskosten und möglichen Nutzungseinschränkungen, wenn nicht rechtzeitig Investitionen getätigt werden. Eine Priorisierung der zukünftigen Maßnahmen und der politische Wille diese Prioritäten auch zu leben, erscheint unumgänglich.

Die steigenden Aufwendungen in der Kinder- und Jugendhilfe sowie die Kosten für die Unterbringung von Geflüchteten erfordern eine kontinuierliche Anpassung der Haushaltsplanung. Der Bau der neuen Unterkunft für Geflüchtete in Merkstein sorgt für eine erhebliche Reduzierung der laufenden Kosten, es bleibt aber bei einer angespannten Kapazitäts- und Finanzlage, da die Zuweisungszahlen schwankend und nahezu unkalkulierbar sind. Dabei ist die Förderpolitik von Bund und Land von zentraler Bedeutung, um finanzielle Engpässe zu vermeiden. Im Rahmen der Sozial- und Jugendpolitik ist es geboten nah am Standard der gesetzlich vorgeschriebenen Leistungen zu bleiben für zusätzliche freiwillige Angebote und Leistungen fehlt jeglicher Spielraum.

Um die Einnahmesituation zu stabilisieren, ist die Stadt bestrebt, neue Unternehmen anzusiedeln und bestehende Betriebe zu stärken. Dennoch bleibt das Einkommensniveau in Herzogenrath ausbaufähig. Der demografische Wandel erfordert Strategien zur Sicherung der Steuerkraft.

Ein Problem für die lokale Wirtschaft und die Finanzlage der Stadt ist der geplante Umzug des Ericsson-Standortes nach Aachen. Dies führt zwar nicht zu einem Verlust der hochwertigen Arbeitsplätze, da das Unternehmen in der Region bleibt, aber die Steuereinnahmen kommen künftig der Stadt Aachen zu Gute. Die Stadt bemüht sich, in engem Austausch mit Ericsson und anderen Unternehmen zu bleiben, um negative wirtschaftliche Folgen abzumildern und alternative Gewerbeansiedlungen zu fördern.

Die angespannte Finanzsituation macht ein konsequentes Haushalten notwendig. Neue Investitionen müssen wirtschaftlich gut durchdacht sein, und freiwillige Leistungen sind nur begrenzt umsetzbar. Die Stadt bleibt dennoch bestrebt, ihre Infrastruktur nachhaltig zu modernisieren und weiterzuentwickeln.



Die zunehmende Digitalisierung birgt sowohl Chancen als auch Herausforderungen. Während die Implementierung digitaler Verwaltungsprozesse Effizienzsteigerungen ermöglicht, besteht das Risiko von Cyberangriffen und Datenschutzproblemen. Die Stadt muss daher in IT-Sicherheit und Datenschutz investieren, um die digitale Transformation sicher und nachhaltig zu gestalten. Zudem ist die Finanzierung von Smart-City-Initiativen oft an komplexe Förderprogramme gebunden, was zu Verzögerungen in der Umsetzung führen kann.



9 Kennzahlen

Das Neue Kommunale Finanzmanagement (NKF) sieht die Entwicklung von Zielen und Kennzahlen vor. Mit Zielen und Kennzahlen können Politik und Verwaltung effektiv planen, steuern und Ergebnisse kontrollieren.

Die Stadt Herzogenrath orientiert sich an dem gpa-Kennzahlenset, welches als Indikator und Steuerungshilfe dient.

Anhand des gpa-Kennzahlensets können Kommunen frühzeitig Entwicklungen erkennen und diesen bei Bedarf entgegensteuern – oder aber positive Entwicklungen weiter vorantreiben.

Zur Beurteilung der Lage der Stadt Herzogenrath zum 31.12.2024 dienen

- Kennzahlen zur haushaltswirtschaftlichen Gesamtsituation,
- Kennzahlen zur Vermögenslage,
- Kennzahlen zur Finanzlage sowie
- Kennzahlen zur Ertrags- und Aufwandslage.



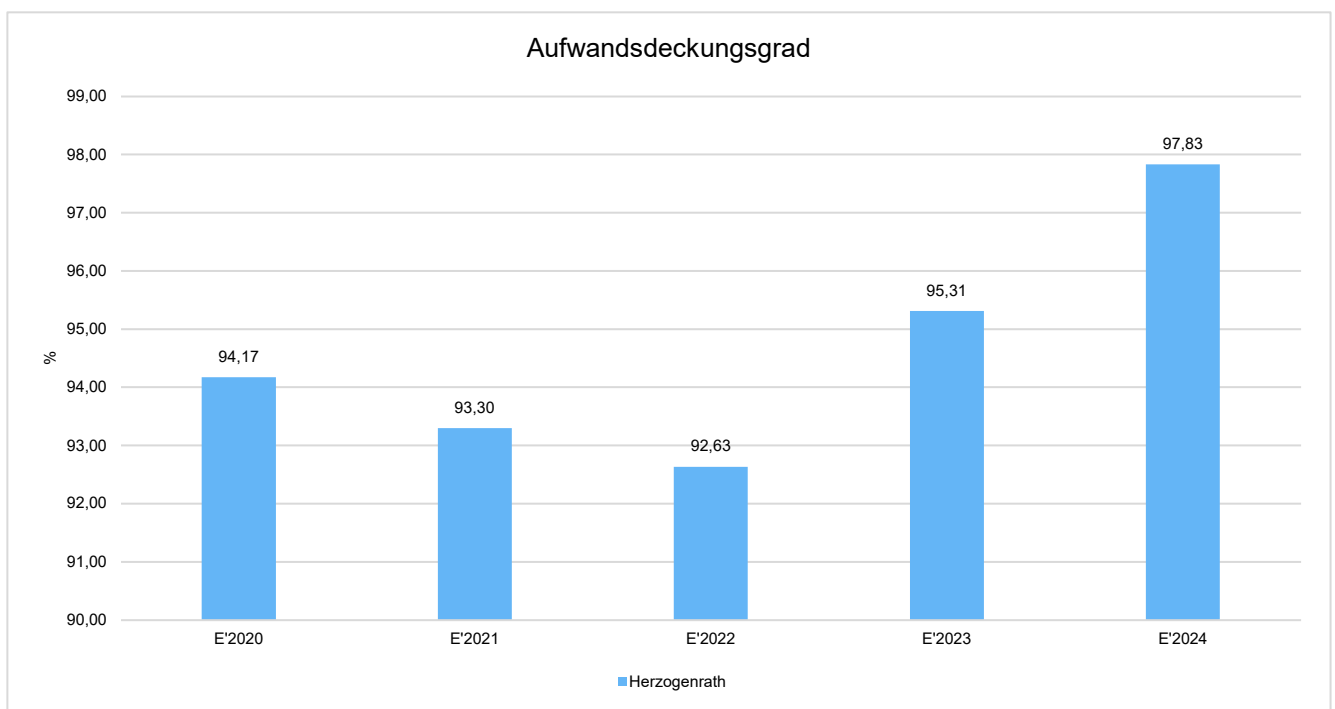
9.1 Kennzahlen zur haushaltswirtschaftlichen Gesamtsituation sowie zur Vermögens- und Finanzlage

9.1.1 Kennzahlen zur haushaltswirtschaftliche Gesamtsituation

Aufwandsdeckungsgrad (Ordentliches Ergebnis)

Der **Aufwandsdeckungsgrad** zeigt an, zu welchem Anteil die ordentlichen Aufwendungen durch die ordentlichen Erträge gedeckt werden können. Die Kennzahl trifft eine Aussage darüber, inwieweit im operativen Kernbereich der Gemeinde die Erträge ausreichen. Sie lässt damit auch eine Aussage über die Wirtschaftlichkeit des Verwaltungshandelns zu. Das finanzielle Gleichgewicht wird durch eine vollständige Deckung erreicht. Die Kennzahl zeigt an, ob der Haushaltsausgleich bereits aus eigener Kraft mit dem ordentlichen Ergebnis erzielt werden kann.

$\text{Aufwandsdeckungsgrad} = \text{Ordentliche Erträge} \times 100 / \text{Ordentliche Aufwendungen}$



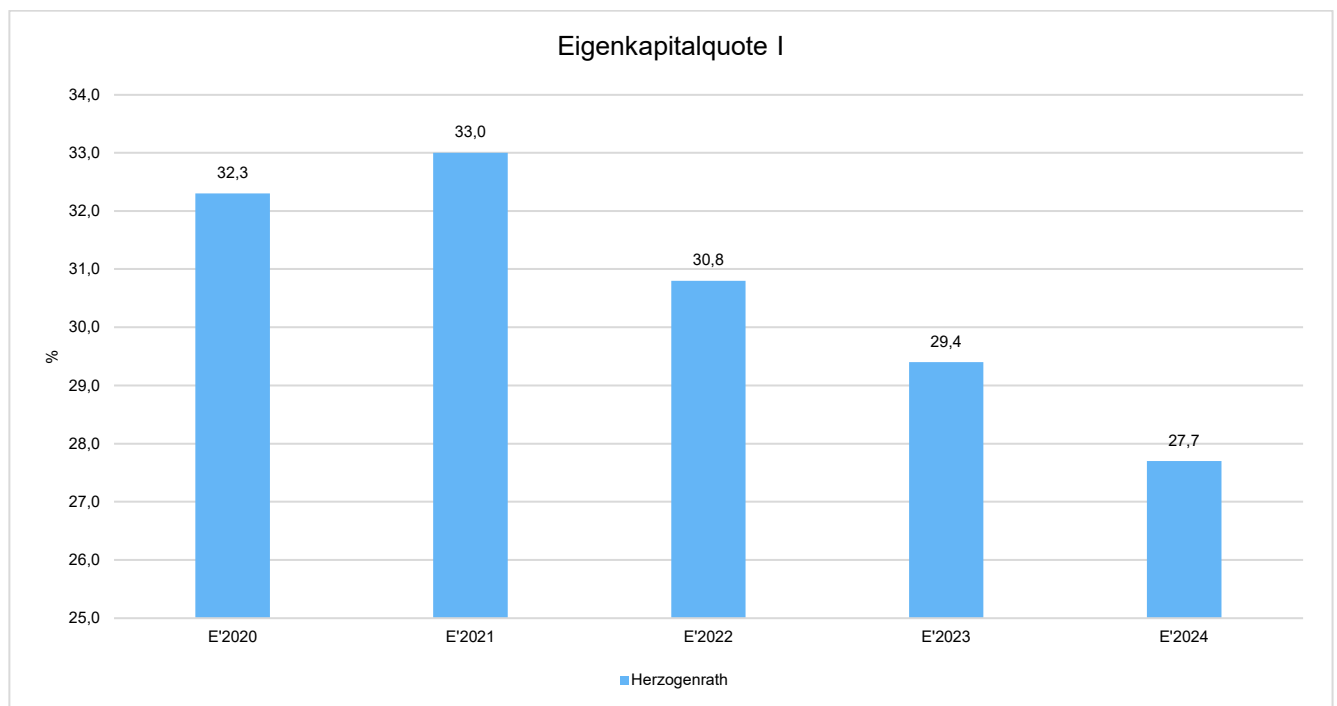
In den Jahren 2020 bis 2022 ist der Aufwandsdeckungsgrad gesunken. In den letzten beiden Jahren ist eine Verbesserung eingetreten. Die ordentlichen Erträge können die ordentlichen Aufwendungen zu 97,83% decken. Ein finanzielles Gleichgewicht, d.h. ein Aufwandsdeckungsgrad von 100% oder höher wird allerdings nicht erzielt. Um zu verhindern, dass der Aufwandsdeckungsgrad zukünftig abnimmt, sollten bereits jetzt Konsolidierungsmaßnahmen ergriffen werden.



Eigenkapitalquote I

Um die Eigenkapitalausstattung beurteilen zu können, bietet sich die Betrachtung der Eigenkapitalquote I an. Die Eigenkapitalquote I misst den Anteil des Eigenkapitals am gesamten bilanzierten Kapital (Gesamtkapital) der Passivseite. Je größer die Eigenkapitalquote, je weiter ist die Kommune vom gesetzlich vorgeschriebenen Überschuldungsverbot entfernt (vgl. § 75 Abs. 7 GO NRW). Es handelt sich um eine Bilanzkennzahl, die nur vergangenheitsorientiert abgebildet wird.

Eigenkapitalquote I = Eigenkapital x 100 / Bilanzsumme



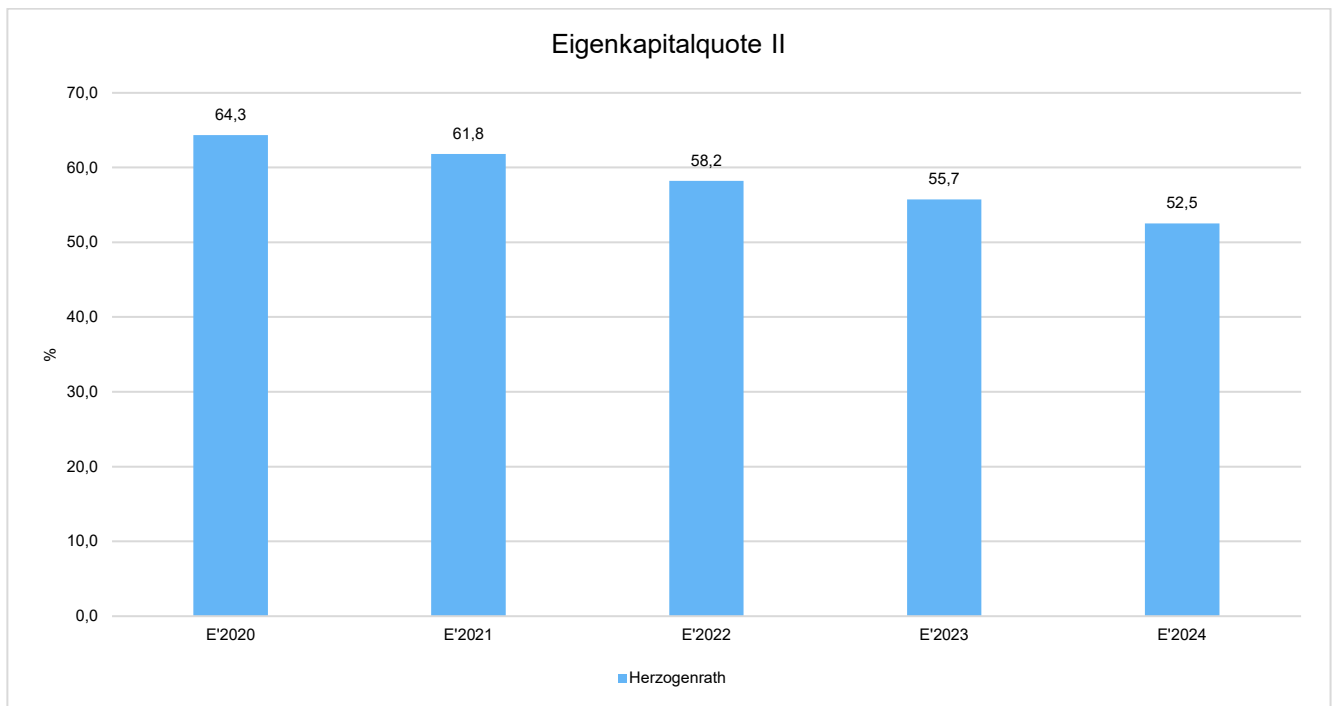
Die Eigenkapitalquote I der Stadt Herzogenrath sinkt in 2024 erneut und zwar um 1,6 Prozentpunkte. Das ist darauf zurückzuführen, dass das Eigenkapital gegenüber dem Vorjahr um 0,55 Mio. € (0,44%) gesunken ist, gleichzeitig aber auch eine Erhöhung der Bilanzsumme um 23,7 Mio. € (5,5 %) stattgefunden hat.



Eigenkapitalquote II

Die Eigenkapitalquote II misst den Anteil des „wirtschaftlichen Eigenkapitals“ am gesamten bilanzierten Kapital (Gesamtkapital) auf der Passivseite der kommunalen Bilanz. Weil die Sonderposten mit Eigenkapitalcharakter oft einen wesentlichen Ansatz in der Bilanz darstellen, wird bei dieser Kennzahl die Wertgröße Eigenkapital um die Sonderposten für Zuwendungen und Beiträge erweitert. Es handelt sich um eine Bilanzkennzahl, die nur vergangenheitsorientiert abgebildet werden kann.

$$\text{Eigenkapitalquote II} = (\text{Eigenkapital} + \text{Sonderposten für Zuwendungen und Beiträge}) \times 100 / \text{Bilanzsumme}$$



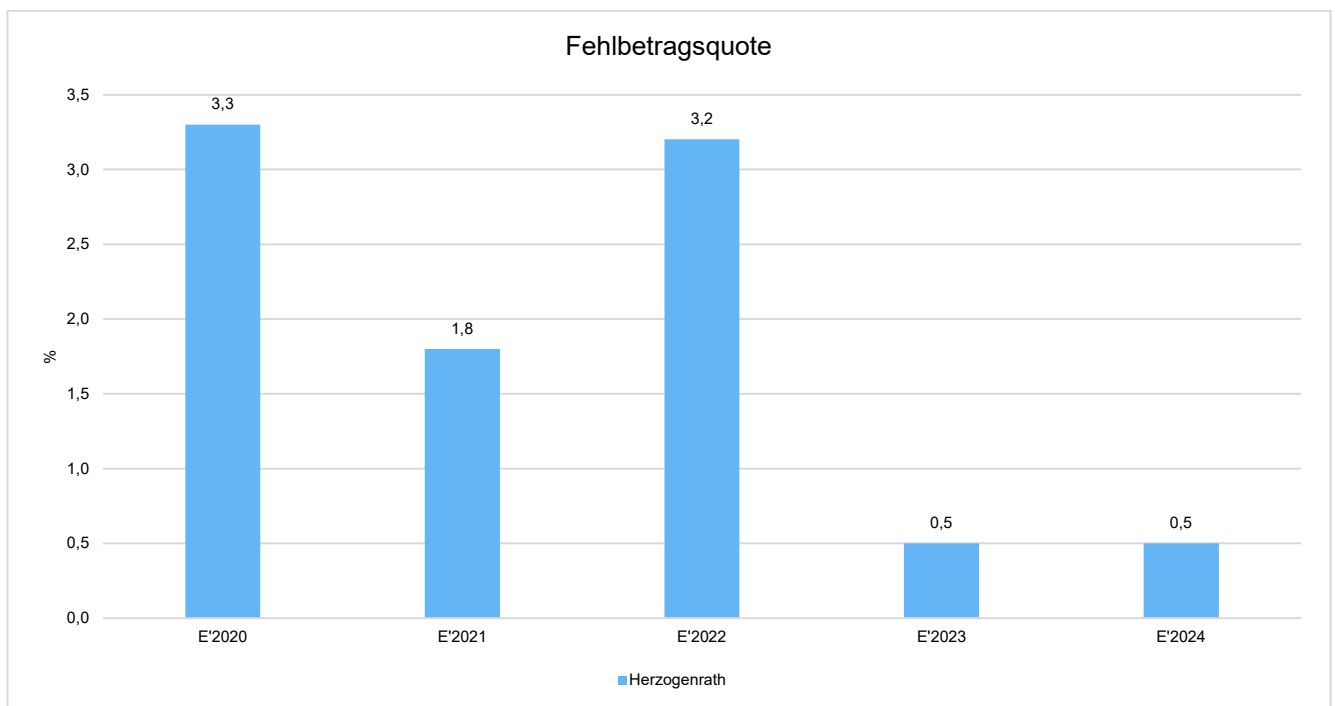
Die Eigenkapitalquote II ist gegenüber dem Jahr 2023 um rund 3,05 Prozentpunkte gesunken. Die Eigenkapitalquote II ist auf 52,6% gesunken.



Fehlbetragsquote

Die Kennzahl gibt Auskunft über den durch einen Fehlbetrag in Anspruch genommenen prozentualen Eigenkapitalanteil. Da mögliche Sonderrücklagen unberücksichtigt bleiben müssen, bezieht die Kennzahl ausschließlich die Ausgleichsrücklage und die allgemeine Rücklage ein. Die Fehlbetragsquote soll möglichst niedrig sein. Bei einer negativen Fehlbetragsquote wird im Haushalt ein Überschuss erwirtschaftet. Es handelt sich um eine Bilanzkennzahl, die nur vergangenheitsorientiert abgebildet werden kann.

Fehlbetragsquote = Negatives Jahresergebnis x (-100) / (Ausgleichsrücklage + Allgemeine Rücklage)



Ziel sollte es sein, positive Jahresergebnisse zu erwirtschaften. Kommt es zu negativen Jahresergebnissen, so sollten diese lang- bis mittelfristig durch positive Jahresergebnisse ausgeglichen werden, sodass keine Auswirkungen auf die Handlungsfähigkeit und Entscheidungsautonomie der Kommune eintreten. Seit dem Jahr 2017 werden jährlich negative Jahresergebnisse bei der Stadt Herzogenrath erwirtschaftet. Um diesen Trend zu stoppen, müssen künftig noch stärker Wirtschaftlichkeitsaspekte und Haushaltseinsparungen vorangetrieben werden.

Im Jahr 2024 liegt die Fehlbetragsquote bei 0,5 %, sie hat sich im Vergleich zum Jahr 2023 kaum geändert.

Die ausgewiesenen Fehlbetragsquoten 2020 – 2023 sind auch beeinflusst durch die außerordentlichen Erträge der Jahre 2020 bis 2023 nach den gesetzlichen Vorgaben des NKF-CUIG zur Isolierung der pandemiebedingten Haushaltsbelastungen und Belastungen aus dem Krieg in der Ukraine.

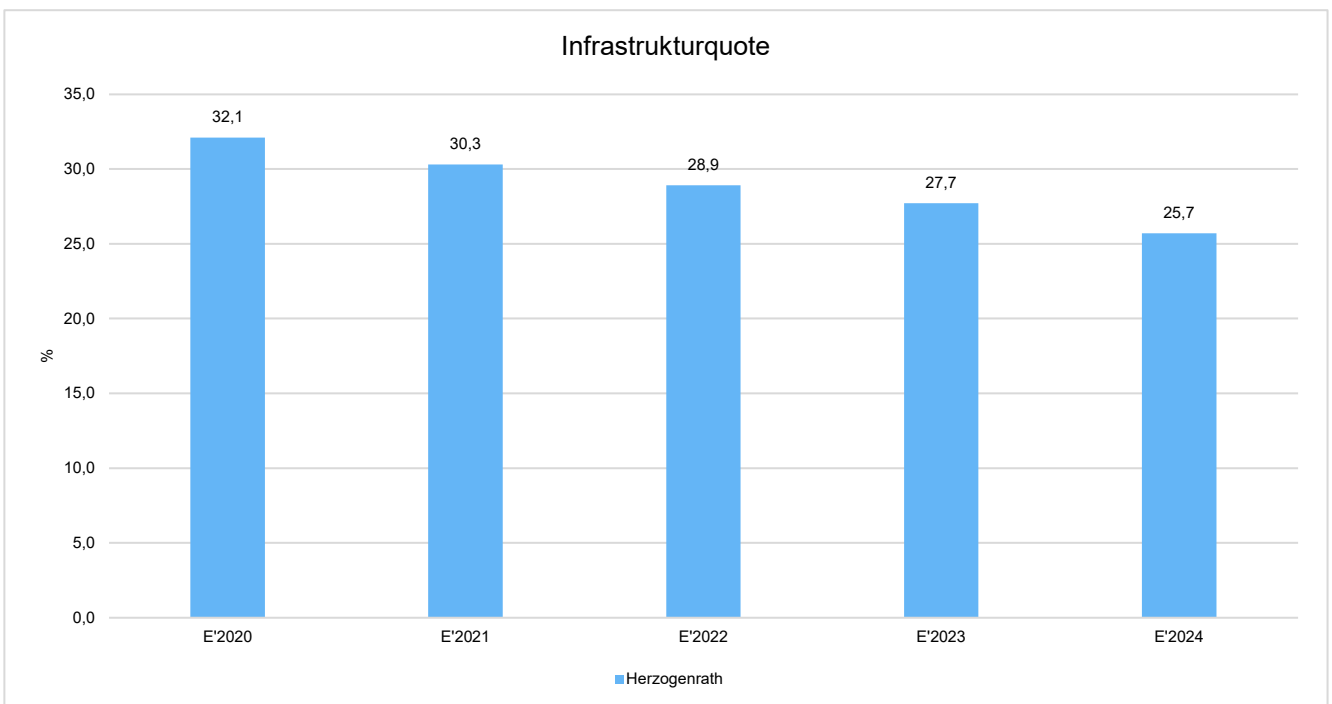


9.1.2 Kennzahlen zur Vermögenslage

Infrastrukturquote

Diese Kennzahl stellt ein Verhältnis zwischen dem Infrastrukturvermögen und dem Gesamtvermögen auf der Aktivseite der Bilanz her. Sie gibt Aufschluss darüber, mit welchem Prozentsatz das Gesamtvermögen in der kommunalen Infrastruktur gebunden ist. Die Kennzahl kann Hinweise auf etwaige Folgebelastungen geben, die aus der Infrastruktur resultieren. Es handelt sich um eine Bilanzkennzahl, die nur vergangenheitsorientiert abgebildet werden kann.

$$\text{Infrastrukturquote} = \frac{\text{Infrastrukturvermögen} \times 100}{\text{Bilanzsumme}}$$



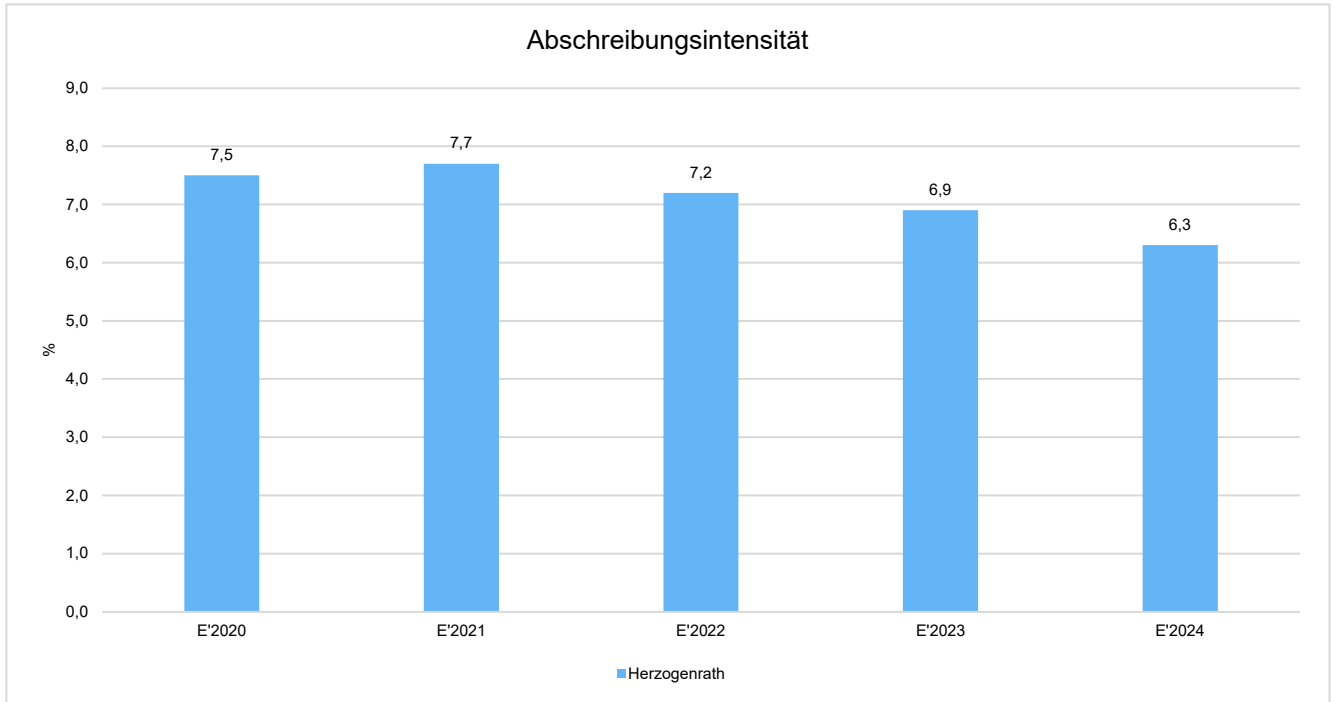
Die Infrastrukturquote 2024 zeigt, dass zum Jahresende 25,7 % des gesamten Vermögens der Stadt Herzogenrath auf das Infrastrukturvermögen - insbesondere Grundstücke und das Straßennetz mit Wegen, Plätzen und Verkehrslenkungsanlagen sowie Entwässerungs- und Abwasserbeseitigungsanlagen - entfällt.



Abschreibungsintensität

Die Kennzahl zeigt an, in welchem Umfang die Kommune durch die Abnutzung des Anlagevermögens belastet wird. Sie stellt den prozentualen Anteil der Abschreibungen am ordentlichen Aufwand dar.

$$\text{Abschreibungsintensität} = \text{Bilanzielle Abschreibungen} \times 100 / \text{Ordentliche Aufwendungen}$$



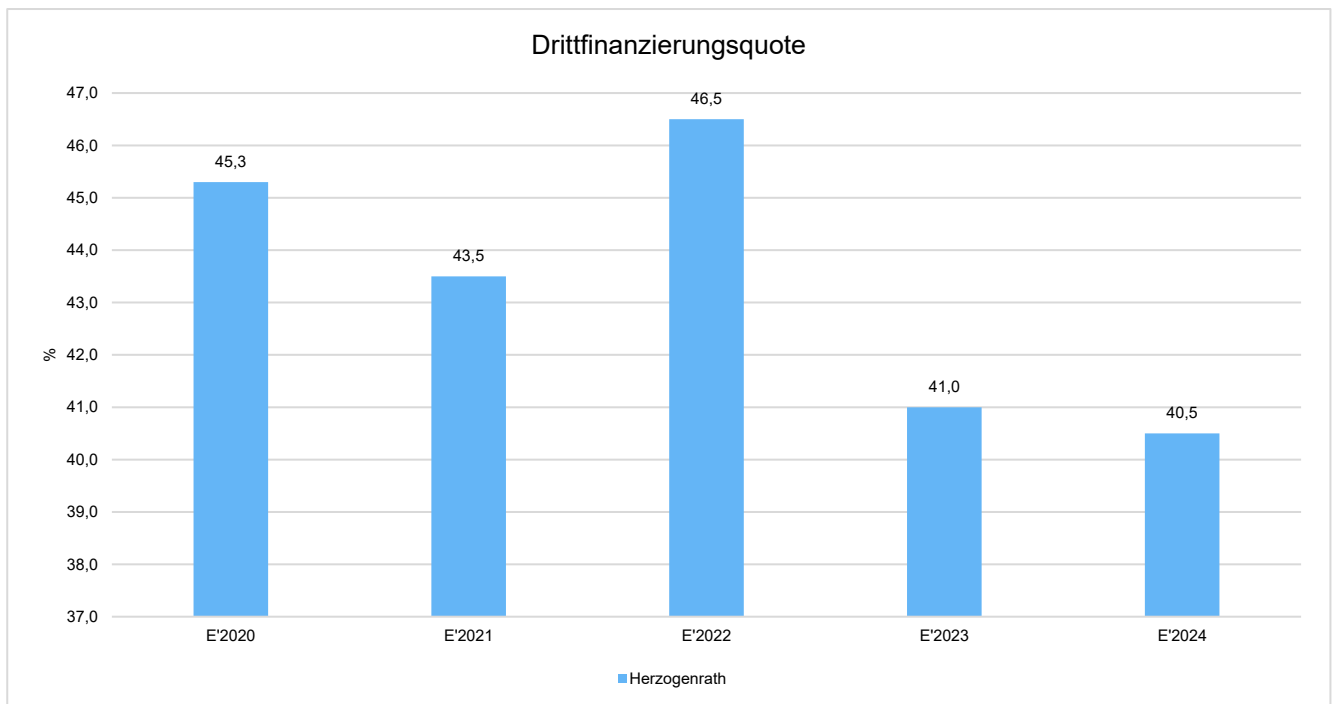
Die Abschreibungsintensität der Stadt Herzogenrath zum Jahresende 2024 liegt bei 6,3 %. Gegenüber dem Vorjahr fällt sie um 0,6 Prozentpunkte geringer aus. Die Stadt Herzogenrath verfügt über ein Anlagevermögen von rund 402 Mio. €. Insbesondere bei den bebauten Grundstücken, dem Infrastrukturvermögen, Maschinen und technischen Anlagen sowie für die Betriebs- und Geschäftsausstattung fallen jährlich hohe Abschreibungen an.



Drittfinanzierungsquote

Die Kennzahl zeigt das Verhältnis zwischen den bilanziellen Abschreibungen und den Erträgen aus der Auflösung von Sonderposten im Haushaltsjahr. Sie gibt einen Hinweis auf die Frage, inwieweit die Erträge aus der Sonderpostenauflösung die Belastung des Haushaltes durch Abschreibungen abmildern. Damit wird auch deutlich, in welchem Maße Dritte an der Finanzierung des abnutzbaren Vermögens beteiligt waren bzw. werden.

Drittfinanzierungsquote = Erträge aus der Auflösung von Sonderposten x 100 / Bilanzielle Abschreibungen auf das Anlagevermögen



Die Quote für das abgeschlossene Haushaltsjahr 2024 zeigt, dass 40,5 % der Aufwendungen aus bilanziellen Abschreibungen durch Erträge aus der Aufwendung von Sonderposten gedeckt worden sind. Im Umkehrschluss bedeutet dies, dass 40,5 % des abnutzbaren Anlagevermögens zuwendungsfinanziert sind. Grundsätzlich sollte eine hohe Drittfinanzierungsquote angestrebt werden, damit Investitionsmaßnahmen mit Hilfe Dritter finanziert und die Kosten nicht vollständig durch die Kommune getragen werden müssen.

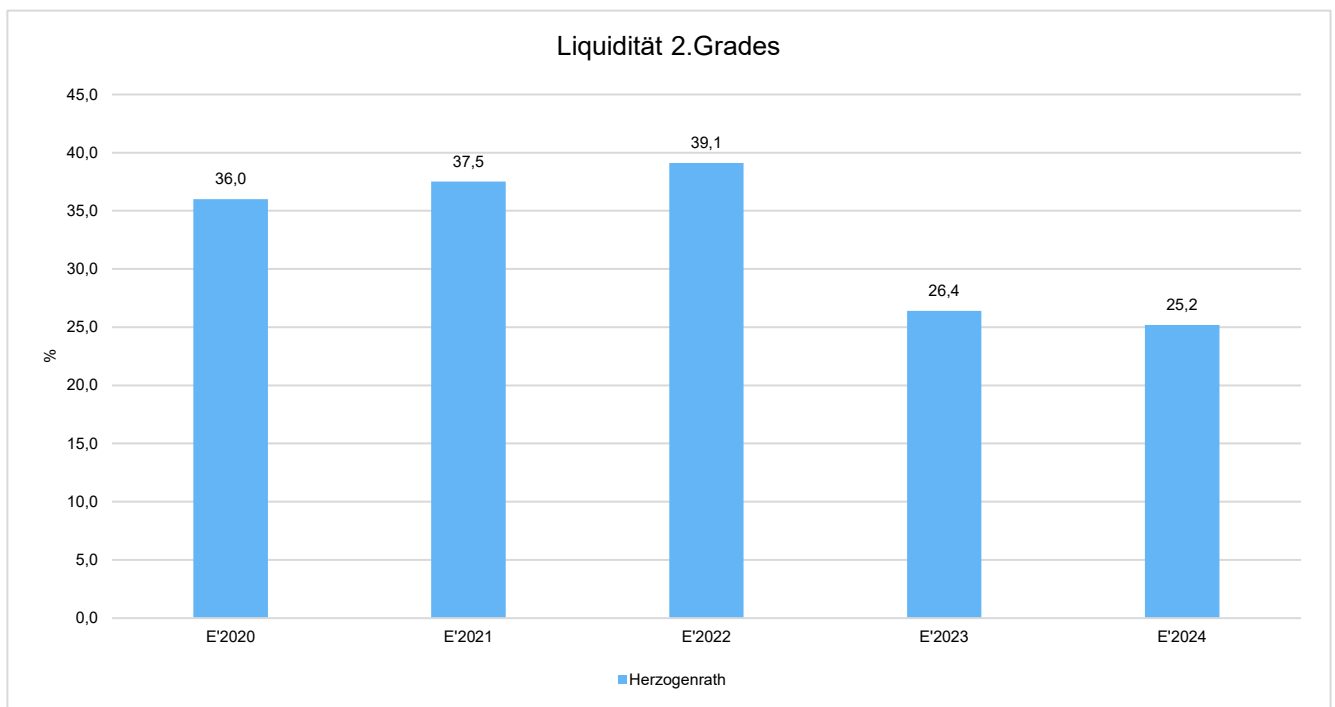


9.1.3 Kennzahlen zur Finanzlage

Liquidität 2. Grades

Die Kennzahl gibt stichtagsbezogen Auskunft über die kurzfristige Liquidität der Kommune. Sie zeigt auf, in welchem Umfang die kurzfristigen Verbindlichkeiten zum Bilanzstichtag durch die vorhandenen liquiden Mittel und die kurzfristigen Forderungen gedeckt werden können. Es handelt sich um eine Bilanzkennzahl, die nur vergangenheitsorientiert abgebildet werden kann.

Liquidität 2. Grades = $\frac{\text{Liquide Mittel} + \text{kurzfristige Forderungen} \times 100}{\text{Kurzfristige Verbindlichkeiten}}$



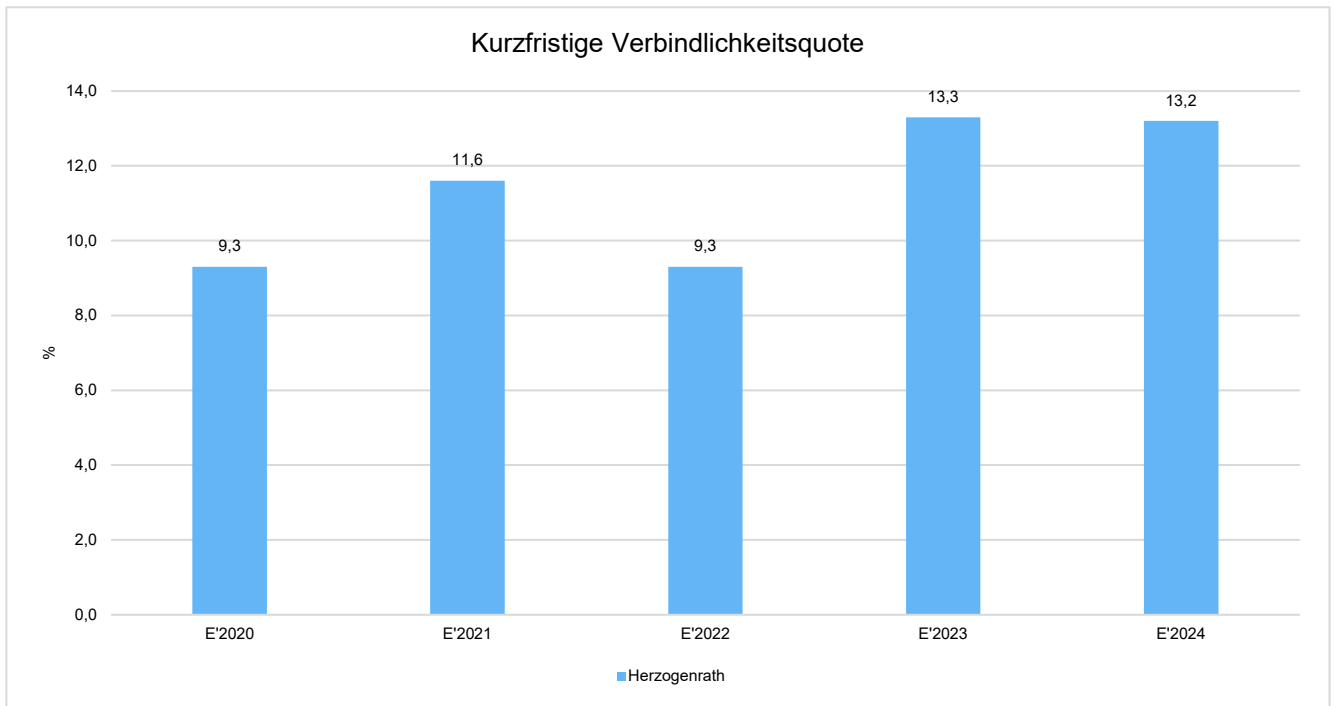
Es ist festzustellen, dass zum Bilanzstichtag 31.12.2024 es mit den bestehenden liquiden Mitteln und kurzfristigen Forderungen nicht möglich ist, alle bestehenden, innerhalb eines Jahres fälligen Verbindlichkeiten zu bedienen. Die Verschlechterung der Kennzahl liegt darin begründet, dass der Bestand an liquiden Mitteln und kurzfristigen Forderungen in Summe im Vergleich zum Vorjahr ähnlich hoch ist, die kurzfristigen Verbindlichkeiten zum Abschlussstichtag aber deutlich zugenommen haben. Obwohl die Kennzahl zwar nur eine stark stichtagsbezogene Momentaufnahme abbildet und von Jahr zu Jahr schwankt, ist eine weitere Reduzierung der Liquidität 2. Grades nicht erstrebenswert und sollte in den nächsten Jahren vermieden werden.



Kurzfristige Verbindlichkeitsquote

Wie hoch die Bilanz durch kurzfristiges Fremdkapital (Restlaufzeit von bis zu einem Jahr) belastet wird, kann mit Hilfe der kurzfristigen Verbindlichkeitsquote beurteilt werden. Es handelt sich um eine Bilanzkennzahl, die nur vergangenheitsorientiert abgebildet werden kann.

$$\text{Kurzfristige Verbindlichkeitsquote} = \text{Kurzfristige Verbindlichkeiten} \times 100 / \text{Bilanzsumme}$$



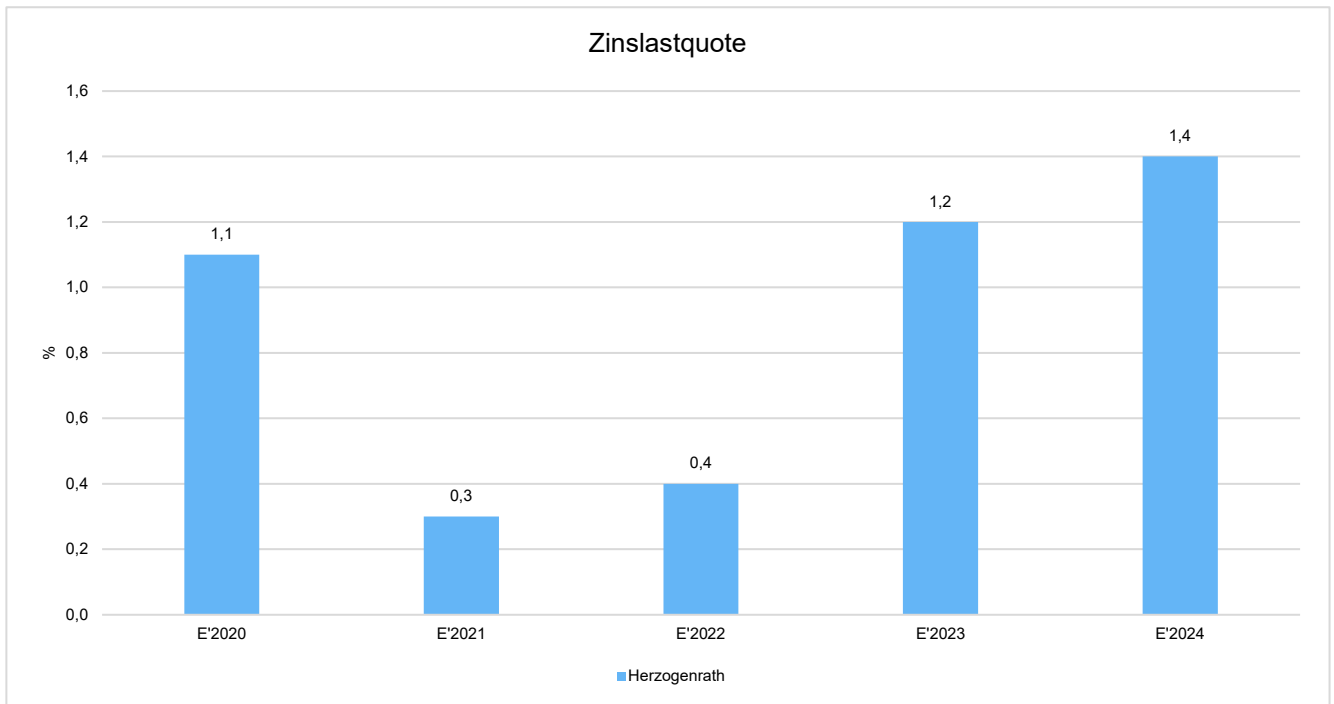
Mit einem Ergebnis von 13,2 % ist die kurzfristige Verbindlichkeitsquote ein Indikator dafür, dass die Liquidität der Kommune zunehmend durch kurzfristige Liquiditätskredite aufrechterhalten wird. Grundsätzlich sollte die Verbindlichkeitsquote niedrig ausfallen, um die Handlungsfähigkeit der Stadt Herzogenrath nicht durch kurzfristige Verbindlichkeiten negativ zu beeinflussen.



Zinslastquote

Die Kennzahl stellt die Finanzaufwendungen (Zinsen und sonstige Finanzaufwendungen) ins Verhältnis zu den ordentlichen Aufwendungen. Die Zinslastquote zeigt, welche Belastung aus Finanzaufwendungen zusätzlich zu den ordentlichen Aufwendungen des operativen Verwaltungsgeschäftes besteht.

$Zinslastquote = \text{Finanzaufwendungen} \times 100 / \text{Ordentliche Aufwendungen}$



Die Zinslastquote ist gegenüber dem Vorjahr um 0,2 Prozentpunkte gestiegen. In der mittelfristigen Haushaltsplanung ist bereits die derzeitige Zinsentwicklung berücksichtigt worden und es wird mit einer Steigerung der Quote in den nächsten Jahren gerechnet.



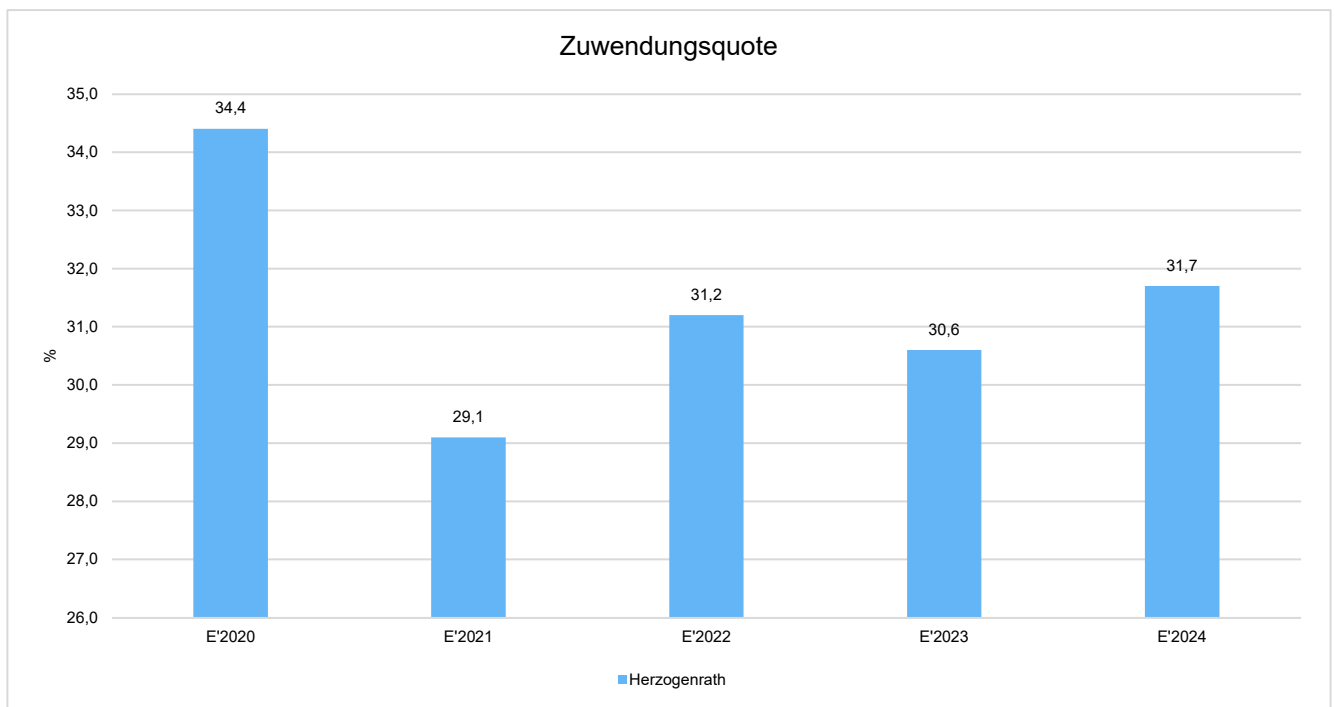
9.2 Kennzahlen zur Ertrags- und Aufwandslage

9.2.1 Zuwendungen und allgemeine Umlagen

Zuwendungsquote

Die Zuwendungsquote zeigt auf, wie hoch die Abhängigkeit von Zuweisungen und Zuschüssen ist. Wesentlicher Bestandteil dieser Erträge sind die Schlüsselzuweisungen vom Land.

Zuwendungsquote = Erträge aus Zuwendungen x 100 / Ordentliche Erträge



Die Zuwendungsquote liegt seit Jahren auf keinem konstanten Niveau. Dies liegt hauptsächlich an den Schlüsselzuweisungen, die von der Finanzkraft der Kommune abhängig sind, sodass es je nach Steuerertrag des Vorjahres zu Schwankungen kommen kann. Im Jahr 2024 liegt die Zuwendungsquote bei 31,7 % und weicht damit zum Vorjahresergebnis um 1,15 Prozentpunkte ab.

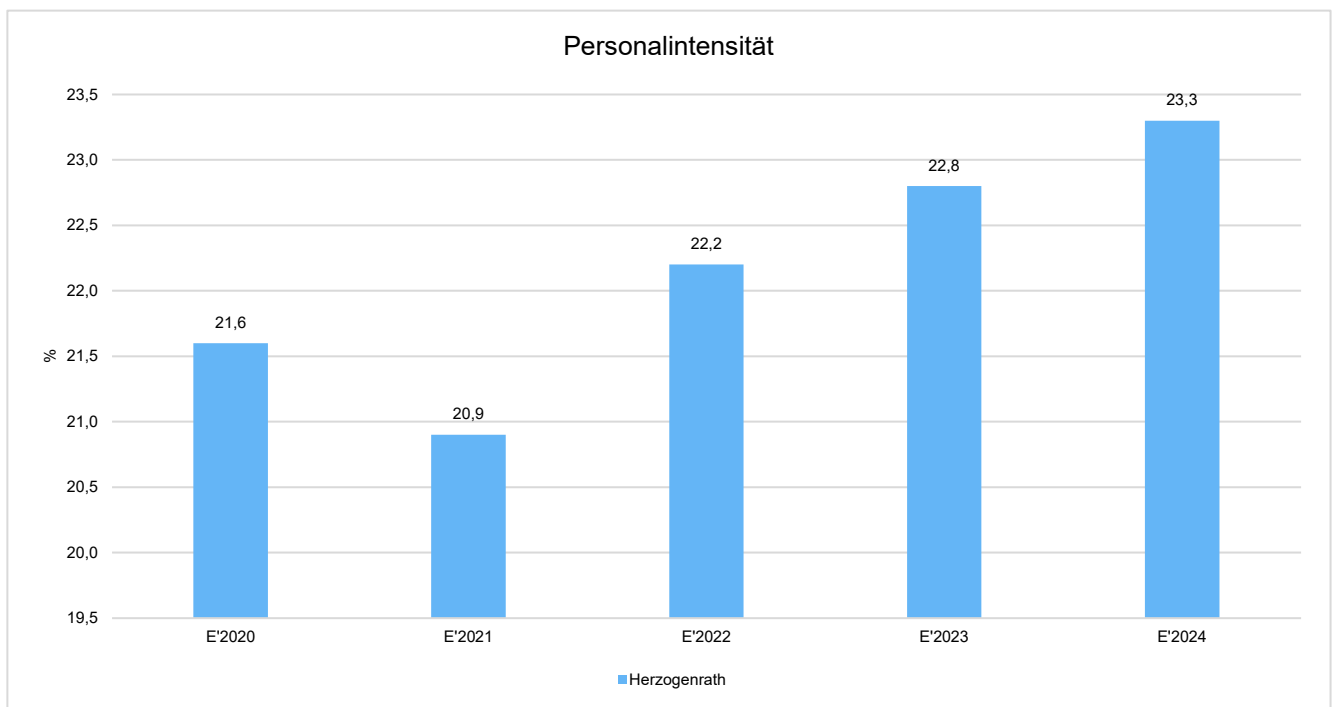


9.2.2 Personalaufwand

Personalintensität

Die **Personalintensität** zeigt an, welchen Anteil die Personalaufwendungen an den ordentlichen Aufwendungen ausmachen. Im Hinblick auf den interkommunalen Vergleich dient diese Kennzahl dazu, die Frage zu beantworten, welcher Teil der Aufwendungen üblicherweise für Personal aufgewendet wird. Die Kennzahl trifft eine Aussage darüber, inwieweit im operativen Kernbereich der Gemeinde die gesamten ordentlichen Aufwendungen durch die Personalaufwendungen gebunden werden.

Personalintensität = Personalaufwendungen x 100 / Ordentliche Aufwendungen



Die Personalintensität ist in den letzten Jahren leicht gestiegen. Dies ist durch Tarif- und Besoldungsanpassungen sowie Neueinstellungen von Mitarbeitenden begründet.

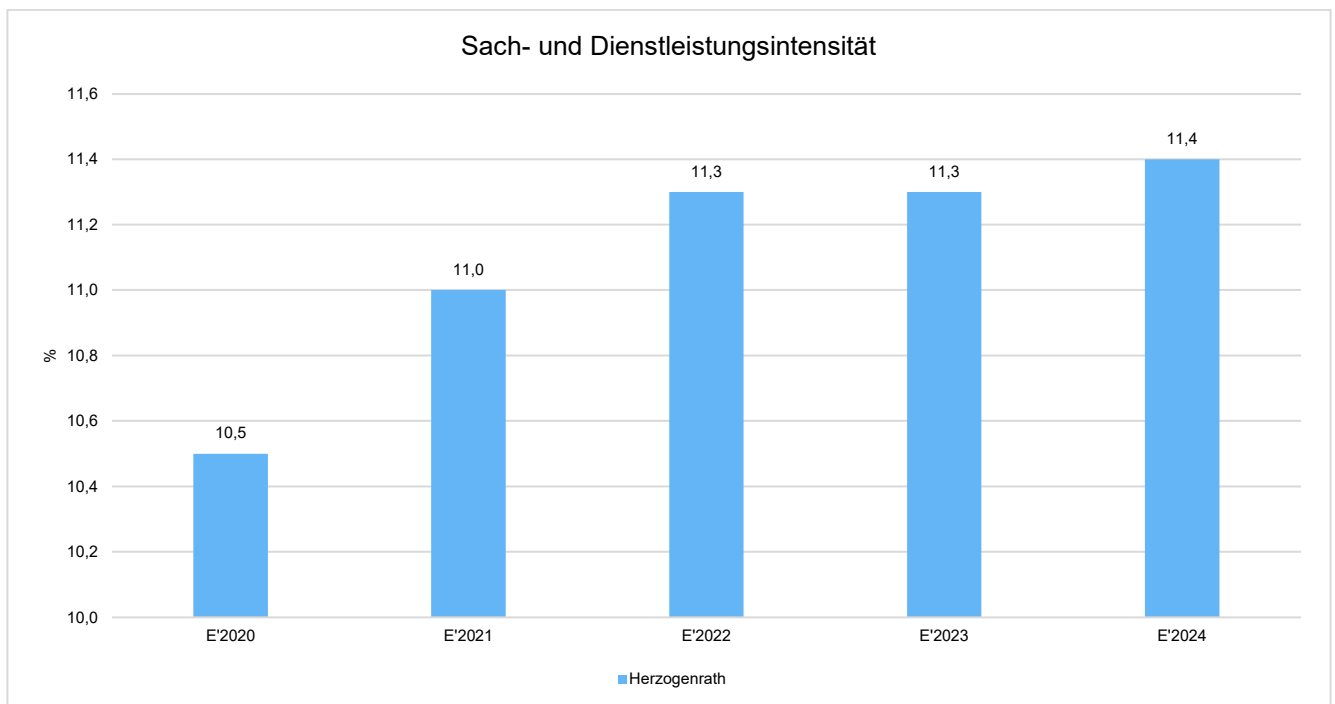


9.2.3 Aufwendungen für Sach- und Dienstleistungen

Sach- und Dienstleistungsintensität

Die Sach- und Dienstleistungsintensität lässt erkennen, in welchem Ausmaß sich eine Kommune für die Inanspruchnahme von Leistungen Dritter entschieden hat. Sie ist damit das Gegenstück zur Personalintensität. Die Sach- und Dienstleistungsintensität zeigt an, wie hoch der prozentuale Anteil der Aufwendungen für Sach- und Dienstleistungen vom ordentlichen Aufwand ist.

Sach- und Dienstleistungsintensität = Aufwendungen für Sach- und Dienstleistungen x 100 / Ordentliche Aufwendungen



Die Sach- und Dienstleistungsintensität der Stadt Herzogenrath unterliegt in den letzten Jahren nur geringen Veränderungen. Sie liegt im Berichtsjahr bei 11,4 % und hat sich im Vorjahresvergleich um 0,1 Prozentpunkte erhöht.

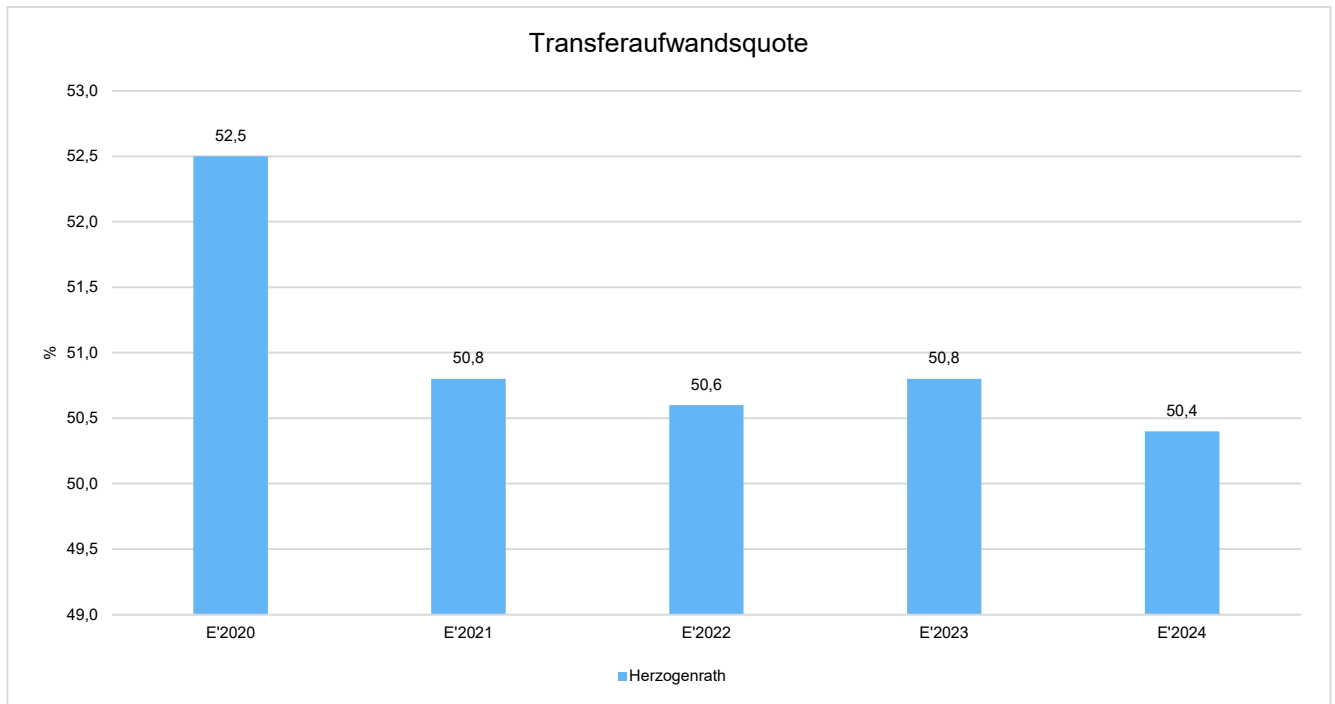


9.2.4 Transferaufwendungen

Transferaufwandsquote

Die Transferaufwandsquote gibt an, wie hoch der Anteil der Transferaufwendungen an den ordentlichen Aufwendungen des Haushaltes ist.

Transferaufwandsquote = Transferaufwendungen x 100 / Ordentliche Aufwendungen



Die Transferaufwendungen stellen den größten Anteil der ordentlichen Aufwendungen dar. Die Transferaufwandsquote liegt dementsprechend bei 50,4 %. Gegenüber dem Vorjahr hat sie sich kaum verändert. Die Kennzahl ist nur bedingt steuerbar, da viele soziale Leistungen hierunter fallen, die gesetzlich vorgeschrieben sind.